

# Guidare sicuri in galleria



 **anas**  
GRUPPO FS ITALIANE

Direzione operation e coordinamento territoriale  
per ulteriori informazioni:  
[WWW.STRADEANAS.IT](http://WWW.STRADEANAS.IT)

90  
anni

# LA SICUREZZA IN GALLERIA



Piazzola  
di sosta



Stazioni  
SOS



Estintori



Segnaletica



Uscite di  
Emergenza

# LA SICUREZZA IN GALLERIA



## Velocità

Rispettate i limiti di velocità



## Distanza

Mantenete un'ampia  
distanza di sicurezza



## Senso di marcia

Non invertite mai il senso di marcia  
e non viaggiate mai in retromarcia



## Fuoco

Spegnete il fuoco solo  
se è allo stadio iniziale



## Fiamme e fumo

Se l'incendio è ad uno stadio  
più avanzato allontanatevi  
ed abbandonate la galleria  
seguendo la segnaletica



## Ricorda

Fiamme e fumo sono mortali:  
metti in salvo la vita!

## LA SICUREZZA IN GALLERIA

### Entrando in Galleria



Accendete la radio sulla stazione di informazioni sul traffico



Accendete gli anabbaglianti e togliete gli occhiali da sole



Fate attenzione al semaforo e alla segnaletica



Mantenete una ampia distanza dal veicolo che precede

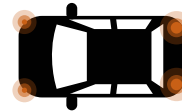


Rispettate i limiti di velocità



Non invertite mai la direzione di marcia e non viaggiate mai in retromarcia

### Coda in Galleria



Accendete la segnalazione luminosa di pericolo



In caso di arresto mantenete una distanza minima di sicurezza di 5 metri dal veicolo che precede



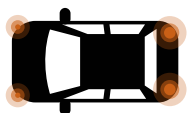
In caso di arresto spegnete il motore e rimanete all'interno del veicolo



Ascoltate i programmi di informazione

# LA SICUREZZA IN GALLERIA

## In caso di guasto



Accendete la segnalazione luminosa di pericolo



Spostate il veicolo a destra o nella piazzola di sosta



Spegnete il motore lasciando inserita la chiave

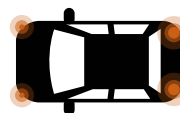


Indossate il giubbotto catarifrangente e posizionate il triangolo di pericolo



Avvertite i servizi di soccorso. Utilizzate preferibilmente il telefono di emergenza

## In caso di incidente



Accendete la segnalazione luminosa di pericolo



Arrestate il veicolo il più vicino possibile al margine destro della carreggiata o nella piazzola di sosta



Spegnete il motore lasciando inserita la chiave



Indossate il giubbotto catarifrangente e lasciate il veicolo prestando attenzione al traffico veicolare



Avvertite i servizi di soccorso. Utilizzate preferibilmente il telefono d'emergenza



Prestate i primi soccorsi alle persone ferite

# LA SICUREZZA IN GALLERIA

## In caso di incendio del proprio veicolo o di altro veicolo



Se possibile uscite col veicolo dalla galleria



Se non è possibile arrestate il veicolo in una piazzola di sosta, sulla corsia d'emergenza o il più vicino possibile al margine destro della carreggiata



Non invertite mai la direzione di marcia e non viaggiate mai in retromarcia



Spegnete il motore lasciando inserita la chiave



Indossate il giubbotto catarifrangente e lasciate il veicolo il prima possibile



Avvertite i servizi di soccorso. Utilizzate preferibilmente il telefono d'emergenza



Spegnete l'incendio solo se è allo stadio iniziale



Se non è possibile spegnerlo, allontanatevi dall'incendio ed abbandonate la galleria al più presto seguendo la segnaletica delle uscite di emergenza