



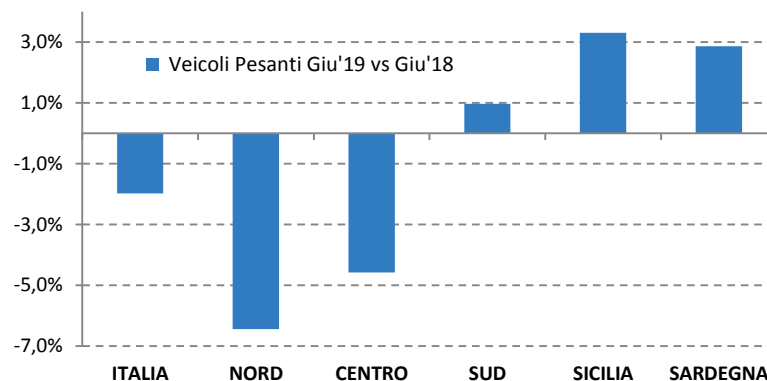
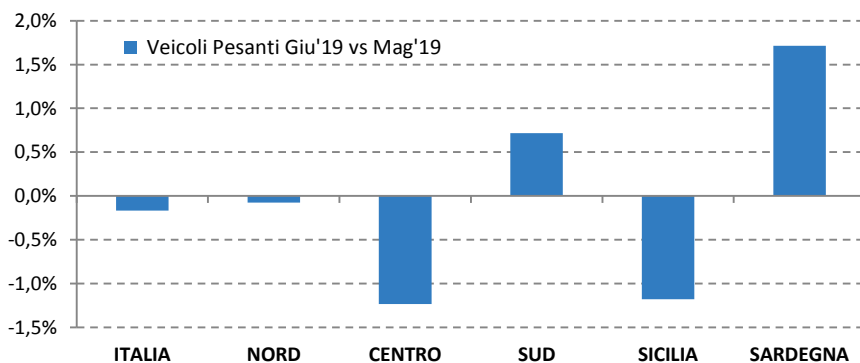
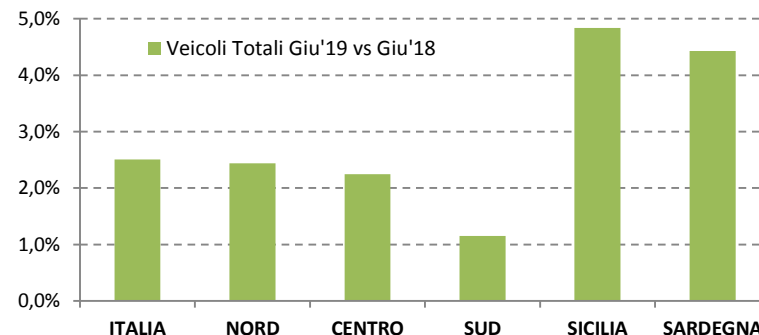
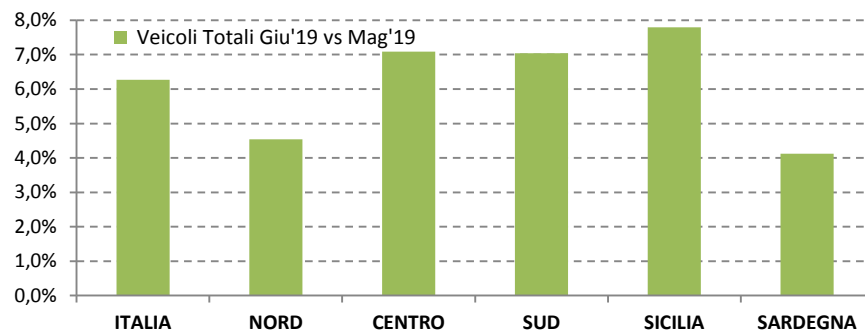
# Osservatorio del Traffico

Allegati edizione Luglio 2019

Dati di riferimento Giugno 2019

# IMR veicoli totali in aumento su tutta la rete monitorata

Giugno mese di ripresa con aumento dell'IMR al +6,3% rispetto maggio e +2,5% rispetto giugno 2018. Gli aumenti stagionali maggiori sono stati rilevati nei giorni festivi, quindi nei prefestivi ma anche nei giorni feriali, ad esempio per l'intera rete monitorata rispettivamente al +18,8%, +9,3% e +3,7%. Differente distribuzione, invece, l'incremento medio rispetto giugno '18, dovuto quasi esclusivamente agli incrementi dei giorni feriali, che hanno compensato le diminuzioni riscontrate nei gironi prefestivi e in taluni casi anche festivi.



Nel segmento dei veicoli pesanti si conferma, come negli anni precedenti, un andamento disomogeneo tra gli ambiti e con le variazioni di IMR contenute. Negativo il confronto con giugno '18, in particolare sulle reti del Nord e Centro rispettivamente al -6,4% ed al -4,6%.