



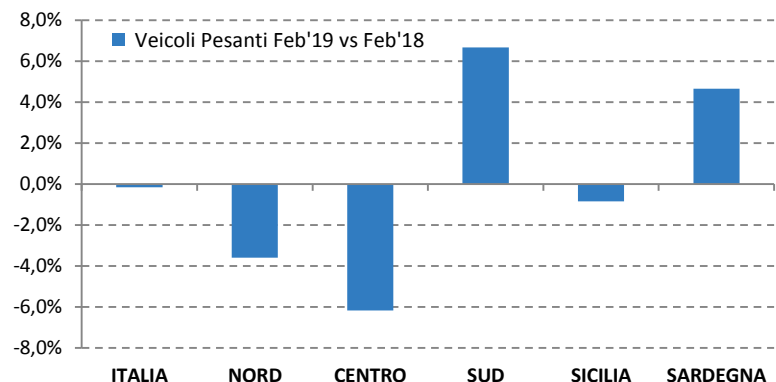
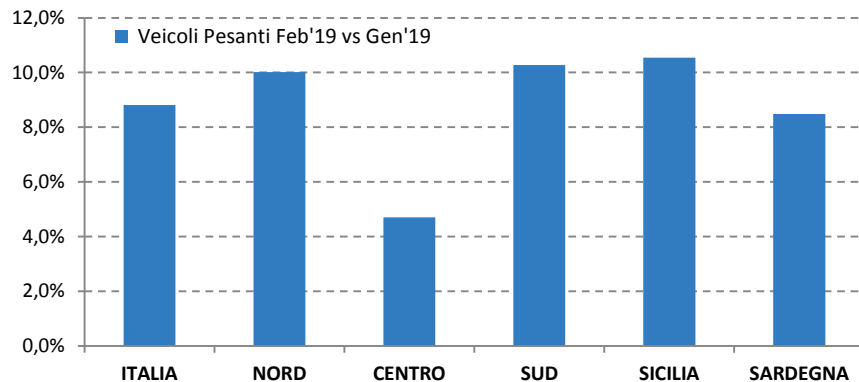
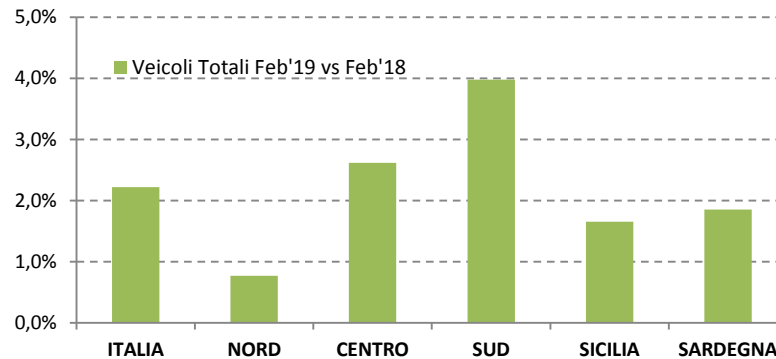
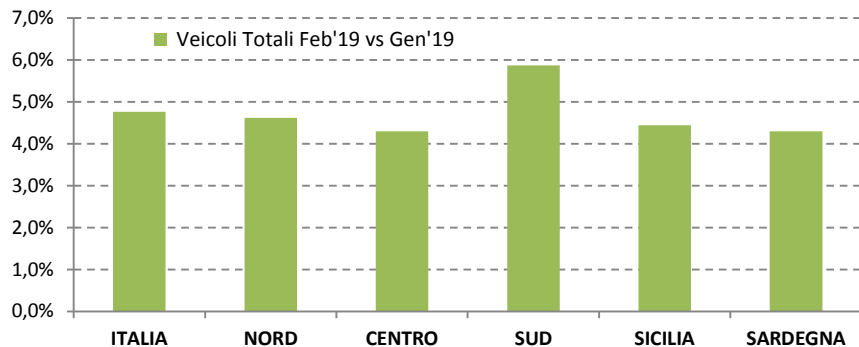
# Osservatorio del Traffico

Allegati edizione Marzo 2019

Dati di riferimento Febbraio 2019

# Variazioni positive dell'IMR sia stagionali sia annuali

Anche quest'anno febbraio segna il cambio di direzione delle variazioni mensili, terminano i decrementi invernali ed iniziano gli aumenti primaverili ed estivi. L'IMR del traffico totale segna infatti +4,8% in ambito Italia e mostra variazioni simili in tutti gli altri ambiti. Dopo un lungo periodo di assenza il traffico rilevato mostra segnali di ripresa anche nel confronto con i dati di febbraio 2018 con +2,2% in ambito Italia e +4,0% sulla rete del sud.



Variazioni stagionali dei veicoli pesanti in linea con quanto registrato l'anno precedente: +8,8% su tutta la rete osservata (+6,9% a febbraio vs gennaio del 2017). Stabile invece l'IMR rispetto febbraio 2018 nell'ambito Italia dove le variazioni positive della rete del sud e della Sardegna compensano le diminuzioni registrate sulla rete del centro e del nord del Paese.