

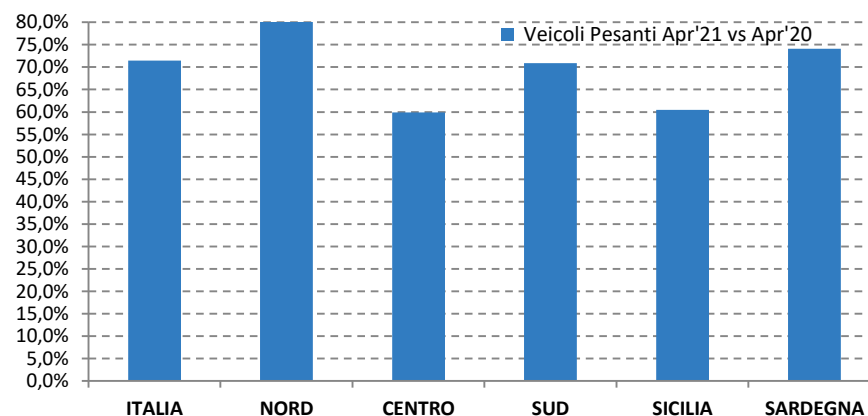
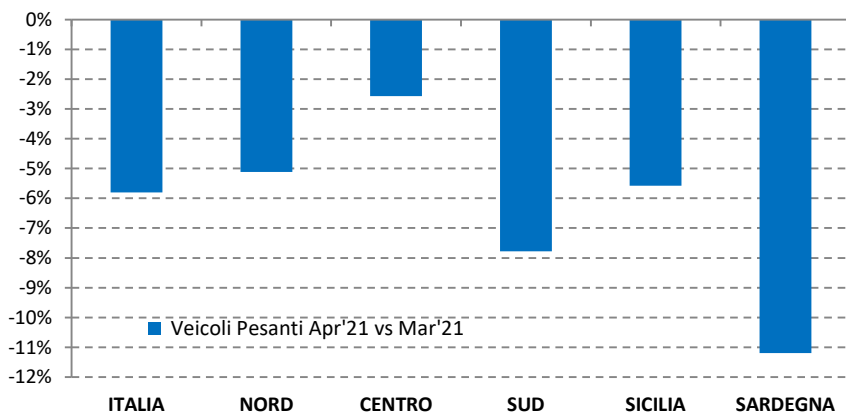
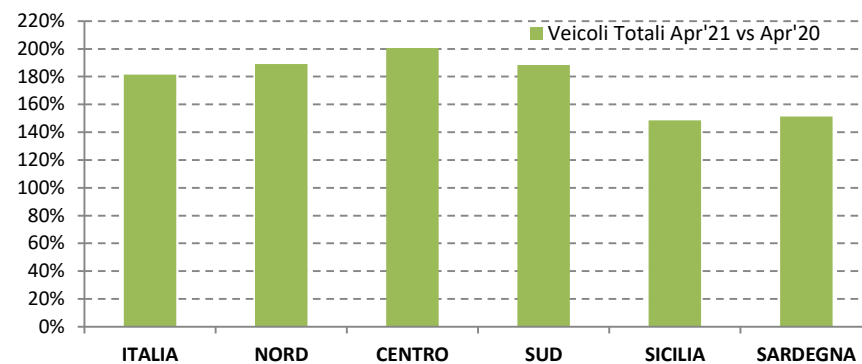
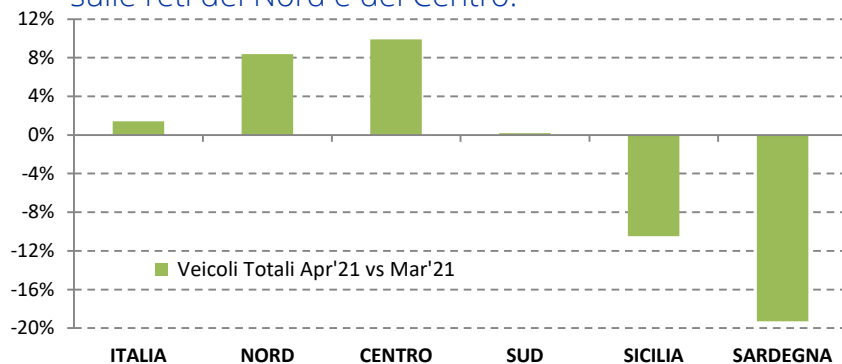


Osservatorio del Traffico

Allegati edizione Maggio 2021
Dati di riferimento Aprile 2021

Variazione dell'IMR +180% rispetto aprile 2020

Rispetto ai dati dell'aprile dello scorso anno, quando il traffico nel segmento dei veicoli totali era circa il 25% di quello atteso, l'IMR di questo mese segna un +181% sull'intera rete monitorata e mai al di sotto del 148% sulle altre. Bene anche il confronto con il mese di Marzo, con un pallido 1,4% sull'intera rete ed un +8% e +10% sulle reti del Nord e del Centro.



Anche nel segmento dei veicoli pesanti i confronti risentono degli anomali dati dell'anno precedente, con variazioni positive rispetto ad Aprile 2020 su tutte le reti e mai minori del 60%.

Le variazioni negative rispetto al mese di Marzo, risultano invece in linea con quelle degli anni passati, con -6% in ambito Italia e un picco del -11,2% in Sardegna.