Comune di Fossano
Provincia di CUNEO

PIANO DI SICUREZZA E COORDINAMENTO

(Allegato XV e art. 100 del D.Lgs. 9 aprile 2008, n. 81 e s.m.i.)
(D.Lgs. 3 agosto 2009, n. 106)

OGGETTO: S.S. 231 "TANGENZIALE DI FOSSANO"
VIADOTTO IN SOVRAPPASSO ALLA S.P.165

COMMITTENTE: ANAS S.p.a. - Coordinamento territoriale nord ovest - Area compartimentale Piemonte.

CANTIERE: Via Marene, Fossano (CUNEO)

ANAS SpA

Coordinamento Territoriale Nord Ovest
Area Compartimentale Piemonte

S.S. 231 "Di Santa Vittoria"
LAVORI DI RICOSTRUZIONE DELLE CAMPATE DELLA RAMPA DELLO SVINCOLO DI "MARENE" DELLA TANGENZIALE DI FOSSANO

Progetto Esecutivo

IL PROGETTISTA:
Ing. Stefano Rossi
Ordine Ing. della Provincia di Piacenza n° 749

IL COORDINATORE DELLA SICUREZZA IN FASE DI PROGETTAZIONE:
Geom. Sebastian Cillis

IL RESPONSABILE DEL PROCEDIMENTO:
Ing. Angelo Gemelli

PROTOCOLLO:

PIANO DI SICUREZZA E COORDINAMENTO E FASCICOLO DELL'OPERA

CODICE PROGETTO			NOME FILE	REVISIONE	SCALA:
PROGETTO	LIV. PROG.	ANNO/PROG.			
ACPIE1	E	1701	CODICE ELAB. S00SI00SICET13	A	-

REV.	DESCRIZIONE	DATA	REDATTO	VERIFICATO	APPROVATO
C					
B					
A		21 DICEMBRE 2017			

ANAGRAFICA

LAVORO

(punto 2.1.2, lettera a, punto 1, Allegato XV del D.Lgs. 81/2008 e s.m.i.)

CARATTERISTICHE GENERALI DELL'OPERA:

Natura dell'Opera:	**Stradale**
OGGETTO:	**S.S. 231 "TANGENZIALE DI FOSSANO"**

VIADOTTO IN SOVRAPPASSO ALLA S.P.165

Importo presunto dei Lavori:	**816´438,78 euro**
Numero imprese in cantiere:	**1 (previsto)**
Numero massimo di lavoratori:	**6 (massimo presunto)**
Entità presunta del lavoro:	**841 uomini/giorno**
Data inizio lavori:	**01/02/2018**
Data fine lavori (presunta):	**30/06/2018**
Durata in giorni (presunta):	**150**

Dati del CANTIERE:

Indirizzo:	**Via Marene**
CAP:	**12045**
Città:	**Fossano (CUNEO)**

COMMITTENTI

DATI COMMITTENTE:

Ragione sociale:	**ANAS S.p.a. - Coordinamento territoriale nord ovest - Area compartimentale Piemonte**
Indirizzo:	**Corso Giacomo Matteotti, 8**
CAP:	**10121**
Città:	**Torino (TO)**

RESPONSABILI

(punto 2.1.2, lettera b, punto 1, Allegato XV del D.Lgs. 81/2008 e s.m.i.)

Progettista:

Nome e Cognome:	**Stefano Rossi**
Qualifica:	**Ingegnere**
Indirizzo:	**Via Roma 35**
CAP:	**29121**
Città:	**Piacenza (PIACENZA)**

Responsabile dei Lavori:

Nome e Cognome:	**Angelo Gemelli**
Qualifica:	**Ingegnere**

Coordinatore Sicurezza in fase di progettazione:

Nome e Cognome:	**Sebastian Cillis**
Qualifica:	**Geometra**

IMPRESE

(punto 2.1.2, lettera b, punto 1, Allegato XV del D.Lgs. 81/2008 e s.m.i.)

DATI IMPRESA:

Impresa:	**Impresa affidataria ed esecutrice**
Ragione sociale:	**Da nominare**

ORGANIGRAMMA DEL CANTIERE

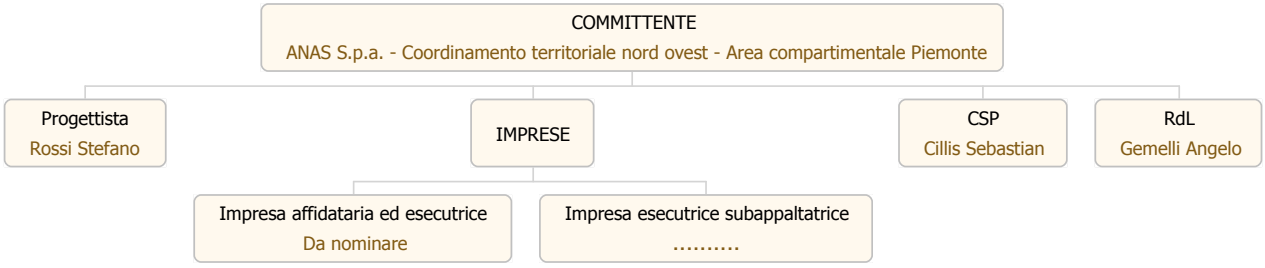

DOCUMENTAZIONE

1 **Premessa, finalità del documento e Normativa di riferimento**

Il presente Piano di Sicurezza e Coordinamento, redatto secondo le disposizioni del Decreto Legislativo 9 aprile 2008, n. 81, e successive modifiche e integrazioni, è relativo ai lavori di

S.S. n° 231 "Tangenzoiale di Fossano"

VIADOTTO IN SOVRAPPASSO ALLA S.P. 165

Esso ha lo scopo di fornire le indicazioni e prescrizioni di sicurezza e di salute da osservare in cantiere; si precisa altresì che il presente Piano redatto in occasione del progetto esecutivo, potrà essere oggetto di aggiornamento/integrazioni durante la fase di esecuzione.

Gli aggiornamenti dovuti a varianti in corso d'opera, e le successive integrazioni saranno a cura del Coordinatore per l'esecuzione dei lavori (CSE).

Tenendo comunque presenti le attribuzioni e i compiti stabiliti dal D.Lgs 81/08 e da tutta la normativa vigente in materia di sicurezza sul lavoro, l'organizzazione della struttura di sicurezza in cantiere deve essere messa a punto in modo tale che:

§ tutti coloro che operano all'interno del cantiere abbiano ben chiari i pericoli per l'incolumità che possono derivare, per se stessi e per gli altri, dall'uso delle attrezzature e dei materiali di consumo, da eventi meteorologici e soprattutto da sempre possibili errori esecutivi di cui ognuno deve poter pensarne l'eventualità e le possibili conseguenze;

§ ognuno sappia ed abbia ben chiara la piena responsabilità per le operazioni che compie (o non compie) nell'ambito delle mansioni e dei compiti assegnati;

§ sia noto a tutti che un documento sulla Sicurezza non è, e non può essere, un alibi che consente di abdicare ai propri ruoli e responsabilità, ma può aiutare a realizzare le migliori condizioni di lavoro e non sostituisce le dovute attenzioni, professionalità e responsabilità che sono e rimangono dei singoli operatori;

§ è compito preciso di ogni impresa sia di organizzare, disporre e verificare che i principi del "lavoro sicuro" siano a conoscenza di tutte le proprie maestranze, che siano messi a disposizione tutti gli strumenti ed attrezzature richieste per raggiungere gli obbiettivi di sicurezza, che l'attuazione per tali problematiche sia massima ed incentivata in tutte le forme possibili comprendendo, se del caso, anche gli interventi disciplinari.

La normativa a cui fa riferimento il presente documento è principalmente il D. Lgs. 9 aprile 2008, n. 81.

1.1 Termini e definizioni

Cantiere temporaneo o mobile: luogo (di seguito denominato cantiere) in cui si effettuano lavori edili o di genio civile il cui elenco è riportato nell'allegato X del D.Lgs. 81/2008. Il cantiere è un'unità produttiva organizzata da un appaltatore per l'esecuzione di un'opera presso un sito consegnato da un committente.

Posti di lavoro: zone del cantiere in cui si esercita l'attività di costruzione, manutenzione, riparazione, demolizione, conservazione, risanamento, ristrutturazione o equipaggiamento, trasformazione, rinnovamento o smantellamento dell'opera.

Luoghi di lavoro a servizio: aree in cui si effettuano lavorazioni al servizio delle attività di cantiere.

Aree comuni: aree in cui è possibile la presenza contemporanea di imprese esecutrici di opere civili ed imprese esecutrici, quali ad esempio la viabilità di cantiere.

Committente: il soggetto per conto del quale l'intera opera viene realizzata, indipendentemente da eventuali frazionamenti della sua realizzazione. Nel caso di opera pubblica, il committente è il soggetto titolare del potere decisionale e di spesa relativo alla gestione dell'appalto.

Responsabile dei Lavori: soggetto incaricato, dal committente, della progettazione o del controllo dell'esecuzione dell'opera; tale soggetto coincide con il progettista per la fase di progettazione dell'opera e con il direttore dei lavori per la fase di esecuzione dell'opera. Nel campo di applicazione del decreto legislativo 12 aprile 2006, n. 163, e successive modificazioni, il responsabile dei lavori e' il responsabile unico del procedimento.

Coordinatore in materia di sicurezza e di salute durante la progettazione dell'opera, di seguito denominato coordinatore per la progettazione: soggetto incaricato, dal committente o dal responsabile dei lavori, dell'esecuzione dei compiti di cui all'articolo 91.

Coordinatore in materia di sicurezza e di salute durante la realizzazione dell'opera di seguito nominato coordinatore per l'esecuzione dei lavori: soggetto incaricato, dal committente o dal responsabile dei lavori, dell'esecuzione dei compiti di cui all'articolo 92, che non puo' essere il datore di lavoro delle imprese esecutrici o un suo dipendente o il responsabile del servizio di prevenzione e protezione (RSPP) da lui designato;

Direttore dei lavori generale: soggetto abilitato che viene incaricato dal committente di presiedere l'ufficio di direzione dei lavori per il coordinamento, la direzione ed il controllo tecnico, contabile e amministrativo dell'esecuzione dell'intervento

Appaltatore: persona giuridica che contrae con il committente un contratto per la realizzazione di un'opera o

di una serie di lavorazioni.
Datore di lavoro: il soggetto titolare del rapporto di lavoro con il lavoratore o, comunque, il soggetto che, secondo il tipo e l'assetto dell'organizzazione nel cui ambito il lavoratore presta la propria attivita', ha la responsabilita' dell'organizzazione stessa o dell'unita' produttiva in quanto esercita i poteri decisionali e di spesa. Nelle pubbliche amministrazioni di cui all'articolo 1, comma 2, del decreto legislativo 30 marzo 2001, n. 165, per datore di lavoro si intende il dirigente al quale spettano i poteri di gestione, ovvero il funzionario non avente qualifica dirigenziale, nei soli casi in cui quest'ultimo sia preposto ad un ufficio avente autonomia gestionale, individuato dall'organo di vertice delle singole amministrazioni tenendo conto dell'ubicazione e dell'ambito funzionale degli uffici nei quali viene svolta l'attivita', e dotato di autonomi poteri decisionali e di spesa. In caso di omessa individuazione, o di individuazione non conforme ai criteri sopra indicati, il datore di lavoro coincide con l'organo di vertice medesimo.
Servizio di prevenzione e protezione: ente organizzato dal datore di lavoro dellimpresa che provvede all'individuazione dei fattori di rischio, alla valutazione dei rischi e all'individuazione delle misure per la sicurezza e la salubrità degli ambienti di lavoro, ad elaborare, per quanto di competenza, le misure preventive e protettive e le procedure di sicurezza per le varie attività, a proporre i programmi di informazione e formazione dei lavoratori, a partecipare alle consultazioni in materia di tutela della salute e di sicurezza, a fornire ai lavoratori le informazioni su sicurezza e salute. A capo dell'ente è preposto un responsabile del servizio di protezione e prevenzione.
Rappresentante dei lavoratori per la sicurezza: soggetto eletto dai lavoratori o designato dalle rappresentanze sindacali, consultato in ordine al sistema di gestione della sicurezza e salute dei lavoratori.
Lavoratore autonomo: persona fisica la cui attività professionale concorre alla realizzazione dell'opera senza vincoli di subordinazione.
Uomini-giorno: entità presunta del cantiere rappresentata dalla somma delle giornate lavorative prestate dai lavoratori, anche autonomi, previste per la realizzazione dell'opera.
Piano di sicurezza e coordinamento: il documento che il datore di lavoro dell'impresa esecutrice redige, in riferimento al singolo cantiere interessato, ai sensi dell'articolo 17 comma 1, lettera a), i cui contenuti sono riportati nell'allegato XV D. Lgs.81/08.
Piano operativo di sicurezza: il documento che il datore di lavoro dell'impresa esecutrice redige, in riferimento al singolo cantiere interessato, ai sensi dell'articolo 17 comma 1, lettera a), i cui contenuti sono riportati nell'allegato XV D. Lgs.81/08.
Medico competente: medico in possesso di uno dei titoli e dei requisiti formativi e professionali di cui all'articolo 38, che collabora, secondo quanto previsto all'articolo 29, comma 1, con il datore di lavoro ai fini della valutazione dei rischi ed e' nominato allo stesso per effettuare la sorveglianza sanitaria e per tutti gli ltri compiti di cui al decreto D. Lgs.81/08.
Impresa esecutrice: persona giuridica chiamato dal committente ad eseguire prestazioni, lavori, opere specificate in un contratto di appalto o di prestazioni.
Impresa subappaltatrice: imprese autorizzate titolari di contratto con un'impresa esecutrice per l'esecuzione di lavori e/o fornitura in opera di manufatti e impianti.
Fornitori: imprese titolari di contratto con il Committente o con imprese appaltatrici o subappaltatrici per la sola fornitura.
Maestranze: personale alle dipendenze delle imprese o alle dipendenze delle imprese subappaltatrici operanti in cantiere.
Preposto: persona che, in ragione delle competenze professionali e nei limiti di poteri gerarchici e funzionali adeguati ala natura dell'incarico conferitogli, sovrintende alla attività lavorativa e garantisce l'attuazione delle direttive ricevute, controllandone la corretta esecuzione da parte dei lavoratori ed esercitando un funzionale potere di iniziativa
Fasi lavorative: insieme omogeneo di lavorazioni necessarie per la realizzazione dell'opera. Lavorazioni: lavorazioni specifiche che costituiscono le fasi lavorative.
Operazioni: attività elementari che costituiscono le lavorazioni.

Tabella abbreviazioni

Responsabile dei Lavori **RLV** Datore di lavoro **DLV**
Coordinatore per la progettazione **CSP** Servizio di prevenzione e protezione **SPP**
Coordinatore per l'esecuzione dei lavori **CSE** Rappresentante per la sicurezza **RLS**
Piano di sicurezza e coordinamento **PSC** Piano operativo di sicurezza **POS**
Fascicolo informazioni dell'opera **FIO** Direzione dei lavori **DL**
Direttore dei lavori generale **DLG**

1.2 Responsabilità per la sicurezza

1.2.1 Committente

Il committente, nella fase di progettazione dell'opera, ed in particolare al momento delle scelte tecniche, nell'esecuzione del progetto e nell'organizzazione delle operazioni di cantiere:

- si attiene ai principi e alle misure generali di tutela di cui al D.Lgs. 81/2008;
- prevede nel progetto la durata dei lavori o delle fasi di lavoro che si devono svolgere

simultaneamente o successivamente tra loro, al fine di permettere la pianificazione dell'esecuzione di tali lavori o fasi di lavoro in condizioni di sicurezza;
- verifica l'idoneità tecnico-professionale delle imprese esecutrici o dei lavoratori autonomi in relazione ai lavori da affidare, anche attraverso l'iscrizione alla camera di Commercio, Industria e Artigianato;
- chiede alle imprese esecutrici una dichiarazione dell'organico medio annuo, distinto per qualifica, corredata dagli estremi delle denunce dei lavoratori effettuate all'Istituto nazionale per la previdenza sociale (INPS), all'Istituto nazionale assicurazione infortuni sul lavoro (INAIL) e alle Casse edili, nonché una dichiarazione relativa al contratto collettivo stipulato dalle organizzazione sindacali comparativamente più rappresentative, applicato ai lavoratori dipendenti.

Nei cantieri in cui è prevista la presenza di più imprese, anche non contemporanea, il committente, nei casi previsti dalla legge:
- valuta il piano di sicurezza e coordinamento e il fascicolo informazioni nella fase di progettazione dell'opera;
- designa il coordinatore per la progettazione contestualmente all'affidamento dell'incarico di progettazione;
- nei casi di cui al punto precedente, prima di affidare i lavori, designa il coordinatore per l'esecuzione dei lavori;
- qualora in possesso dei requisiti di legge, può svolgere le funzioni sia di coordinatore per la progettazione sia di coordinatore per l'esecuzione dei lavori;
- può sostituire in qualsiasi momento, anche personalmente se in possesso dei requisiti, il coordinatore per la progettazione ovvero il coordinatore per l'esecuzione dei lavori;
- trasmette il piano di sicurezza e di coordinamento a tutte le imprese invitate a presentare offerte per l'esecuzione dei lavori; in caso di appalto di opera pubblica si considera trasmissione la messa a disposizione del piano a tutti i concorrenti alla gara di appalto;
- comunica alle imprese esecutrici e ai lavoratori autonomi il nominativo del coordinatore per la progettazione e quello del coordinatore per l'esecuzione dei lavori; tali nominativi devono essere indicati nel cartello di cantiere;
- trasmette, prima dell'inizio dei lavori, all'Azienda sanitaria locale e alla Direzione provinciale del lavoro territorialmente competenti la notifica preliminare, nonché gli eventuali aggiornamenti.

Il committente è esonerato dalle responsabilità connesse all'adempimento degli obblighi limitatamente all'incarico conferito al responsabile dei lavori.

1.2.2 Responsabile dei lavori

Il responsabile dei lavori: soggetto incaricato, dal committente, della progettazione o del controllo dell'esecuzione dell'opera; tale soggetto coincide con il progettista per la fase di progettazione dell'opera e con il direttore dei lavori per la fase di esecuzione dell'opera. Nel campo di applicazione del decreto legislativo 12 aprile 2006, n. 163, e successive modificazioni, il responsabile dei lavori e' il responsabile unico del procedimento.

Gli obblighi previsti per il RLV sono quelli espressi dall'art.90 del D. Lgs 81/08.

1.2.3 Coordinatore per la progettazione

L'art. 91 del D. Lgs. 81/2008 prevede che il Coordinatore per la Progettazione in fase esecutiva espleti quanto di seguito riportato:

durante la progettazione dell'opera e comunque prima della richiesta di presentazione delle offerte, a)redige il piano di sicurezza e di coordinamento (articolo 100, comma 1, i cui contenuti sono dettagliatamente specificati nell'allegato XV del D. Lgs. 81/2008);

b) predispone un fascicolo, i cui contenuti sono definiti all'allegato XVI del D. Lgs. 81/2008, contenente le informazioni utili ai fini della prevenzione e della protezione dai rischi cui sono esposti i lavoratori, tenendo conto delle specifiche norme di buona tecnica e dell'allegato II al documento UE 26 maggio 1993.

1.2.4 Coordinatore per l'esecuzione dei lavori

Il Coordinatore per l'esecuzione dei lavori deve rispettare quanto previsto dall'art. 92 del D. Lgs. 81/2008, nello specifico durante la realizzazione dell'opera, il coordinatore per l'esecuzione dei lavori:

a) verifica, con opportune azioni di coordinamento e controllo, l'applicazione, da parte delle imprese esecutrici e dei lavoratori autonomi, delle disposizioni loro pertinenti contenute nel piano di sicurezza e di coordinamento di cui all'articolo 100 e la corretta applicazione delle relative procedure di lavoro;

b) verifica l'idoneità' del piano operativo di sicurezza, da considerare come piano complementare di dettaglio del piano di sicurezza e coordinamento, assicurandone la coerenza con quest'ultimo, adegua il piano di sicurezza e di coordinamento e il fascicolo, in relazione all'evoluzione dei lavori ed alle eventuali modifiche intervenute, valutando le proposte delle imprese esecutrici dirette a migliorare la sicurezza in cantiere, verifica che le imprese esecutrici adeguino, se necessario, i rispettivi piani operativi di sicurezza;

c) organizza tra i datori di lavoro, ivi compresi i lavoratori autonomi, la cooperazione ed il coordinamento delle

attività nonché la loro reciproca informazione;
d) verifica l'attuazione di quanto previsto negli accordi tra le parti sociali al fine di realizzare il coordinamento tra i rappresentanti della sicurezza finalizzato al miglioramento della sicurezza in cantiere;
e) segnala al committente e al responsabile dei lavori, previa contestazione scritta alle imprese e ai lavoratori autonomi interessati, le inosservanze alle disposizioni degli articoli 94, 95 e 96 del D. Lgs. 81/2008 e alle prescrizioni del Piano di sicurezza e coordinamento, e propone la sospensione dei lavori, l'allontanamento delle imprese o dei lavoratori autonomi dal cantiere, o la risoluzione del contratto. Nel caso in cui il committente o il responsabile dei lavori non adotti alcun provvedimento in merito alla segnalazione, senza fornire idonea motivazione, il coordinatore per l'esecuzione da' comunicazione dell'inadempienza alla azienda unita' sanitaria locale e alla direzione provinciale del lavoro territorialmente competenti;
f) sospende, in caso di pericolo grave e imminente, direttamente riscontrato, le singole lavorazioni fino alla verifica degli avvenuti adeguamenti effettuati dalle imprese interessate.

1.2.5 Datori di lavoro delle imprese

I datori di lavoro che eserciscono, dirigono o sovrintendono alle attività alle quali siano addetti lavoratori subordinati o ad essi equiparati, devono, nell'ambito delle proprie attribuzioni e competenze:
- attuare le misure di sicurezza previste dalle norme vigenti;
- rendere edotti i lavoratori dei rischi specifici cui sono esposti e portare a loro conoscenza le norme essenziali di prevenzione mediante affissione, negli ambienti di lavoro, di estratti delle norme o, nei casi in cui non sia possibile l'affissione, con altri mezzi;
- disporre ed esigere che i singoli lavoratori osservino le norme di sicurezza ed usino i mezzi di protezione messi a loro disposizione.

L'impresa esecutrice dei lavori può presentare al CSE proposte di integrazione al PSC, ove ritenga di poter meglio garantire la sicurezza nel cantiere sulla base della propria esperienza. In nessun caso le eventuali integrazioni possono giustificare modifiche o adeguamento dei prezzi pattuiti.
Prima dell'inizio dei lavori l'impresa aggiudicataria trasmette il PSC alle imprese esecutrici e ai lavoratori autonomi da lei individuati.
I datori di lavoro delle imprese esecutrici e i lavoratori autonomi sono tenuti ad attuare quanto previsto nel PSC e nel POS.
I datori di lavoro delle imprese esecutrici mettono a disposizione dei rappresentanti per la sicurezza (RLS) copia del PSC e del POS almeno dieci giorni prima dell'inizio dei lavori.
I datori di lavoro delle imprese esecutrici, durante l'esecuzione dell'opera, osservano le misure generali di tutela di cui all'articolo 15 del D.Lgs. 81/2008, e curano ciascuno per la parte di competenza, in particolare:
- il mantenimento del cantiere in condizioni ordinate e di soddisfacente salubrità;
- la scelta dell'ubicazione di posti di lavoro tenendo conto delle condizioni di accesso a tali posti, definendo vie o zone di spostamento o di circolazione;
- le condizioni di movimentazione dei vari materiali;
- la manutenzione, il controllo prima dell'entrata in servizio e il controllo periodico degli impianti e dei dispositivi al fine di eliminare i difetti che possono pregiudicare la sicurezza e la salute dei lavoratori;
- la delimitazione e l'allestimento delle zone di stoccaggio e di deposito dei vari materiali, in particolare quanto si tratta di materie e di sostanze pericolose;
- l'adeguamento, in funzione dell'evoluzione del cantiere, della durata effettiva da attribuire ai vari tipi di lavoro o fasi di lavoro;
- la cooperazione tra datori di lavoro e lavoratori autonomi;
- le interazioni con le attività che avvengono sul luogo, all'interno o in prossimità del cantiere;
- l'adozione di misure conformi per i luoghi di lavoro al servizio del cantiere e per i posti di lavoro in cui si esercita l'attività di costruzione secondo quanto previsto dal D. Lgs. 81/2008;
- le condizioni di rimozione dei materiali pericolosi, previo, se del caso, coordinamento con il committente o il RLV;
- che lo stoccaggio e l'evacuazione dei detriti e delle macerie avvengano correttamente;
- la redazione del piano operativo di sicurezza (POS); prima dell'inizio dei rispettivi lavori ciascuna impresa esecutrice trasmette il proprio POS al CSE;

L'accettazione da parte di ciascun datore di lavoro delle imprese esecutrici del PSC e la redazione del POS costituiscono, limitatamente al singolo cantiere interessato, adempimento alle disposizioni di cui all'articolo 89, comma 1, lettera h) del D. Lgs. 81/2008.

1.2.6 Dirigenti e preposti

I dirigenti ed i preposti che eserciscono, dirigono o sovrintendono alle attività alle quali siano addetti lavoratori subordinati o ad essi equiparati, devono, nell'ambito delle rispettive attribuzioni e competenze:
- attuare le misure di sicurezza previste dalle norme vigenti;
- rendere edotti i lavoratori dei rischi specifici cui sono esposti e portare a loro conoscenza le norme

essenziali di prevenzione mediante affissione, negli ambienti di lavoro, di estratti delle norme o, nei casi in cui non sia possibile l'affissione, con altri mezzi;
- disporre ed esigere che i singoli lavoratori osservino le norme di sicurezza ed usino i mezzi di protezione messi a loro disposizione.
- In particolare il direttore tecnico di cantiere adempie agli obblighi in carico al datore di lavoro di cui il direttore diviene mandatario attraverso opportune procedure gestionali, anche attraverso:
- il controllo del POS alla luce delle misure di sicurezza previste nel PSC in occasione delle sue revisioni da parte del CSE;
- l'esercizio della sorveglianza sull'attuazione di tutte le misure di sicurezza previste nelle procedure dei diversi settori affidati ai suoi preposti nonché ai responsabili delle imprese co-esecutrici o dei subappaltatori;
- l'attuazione delle misure di informazione e formazione previste per i lavoratori e con i loro RLS.
- I preposti e i sovrintendenti di cantiere, nei settori o reparti operativi loro affidati, devono:
- fare attuare ai lavoratori le procedure di sicurezza e impartire le istruzioni di lavoro desunte dai documenti di valutazione impresa e cantiere;
- cooperare con il CSE per evidenziare eventuali incongruenze tra le evenienze del cantiere e la pianificazione prevista;
- adeguare l'informazione ai lavoratori e tenere sotto controllo la manutenzione delle macchine e degli apparati di sicurezza delle attrezzature.

1.2.7 Lavoratori

I lavoratori devono:
- osservare, oltre le norme legislative, le misure disposte dal datore di lavoro ai fini dell'igiene e della sicurezza individuale e collettiva;
- usare con cura i dispositivi di sicurezza e gli altri mezzi di protezione predisposti o forniti dal datore di lavoro;
- segnalare immediatamente al datore di lavoro, al dirigente o ai preposti le deficienze dei dispositivi e dei mezzi di sicurezza e di protezione, nonché le altre eventuali condizioni di pericolo di cui venissero a conoscenza, adoperandosi direttamente, in caso di urgenza e nell'ambito delle loro competenze e possibilità, per eliminare o ridurre dette deficienze o pericoli;
- non rimuovere o modificare i dispositivi e gli altri mezzi di sicurezza e di protezione senza averne ottenuta l'autorizzazione;
- non compiere, di propria iniziativa, operazioni o manovre che non siano di loro competenza e che possano compromettere la sicurezza propria o di altre persone.

1.2.8 Lavoratori autonomi

I lavoratori autonomi che esercitano direttamente la propria attività in cantiere devono:
- utilizzare le attrezzature di lavoro in conformità alle disposizioni del D.Lgs. 81/2008;
- utilizzare i dispositivi di protezione individuale conformemente a quanto previsto dal D.Lgs. 81/2008;
- adeguarsi alle indicazioni fornite dal CSE, ai fini della sicurezza.
- attuare quanto previsto nel presente PSC.

1.3 Indicazioni generali, attribuzione e compiti in materia di sicurezza

La salvaguardia e la sicurezza dei lavoratori costituisce il criterio fondamentale nella conduzione dei lavori per al realizzazione dei lavori in oggetto, ed in applicazione di tale principio generale sarà buona norma ricordare sempre che in nessun caso i lavori possono iniziare o proseguire quando siano carenti le misure di sicurezza prescritte dalle leggi vigenti, e comunque richieste dalle particolari condizioni operative delle varie fasi di lavoro.

I responsabili del cantiere (Direttore Tecnico di cantiere, Capo cantiere, Preposti) e le maestranze hanno la piena responsabilità, nell'ambito delle proprie competenze, circa l'ottemperanza delle prescrizioni di sicurezza previste dalle leggi vigenti ed in particolare di quanto verrà stabilito e verbalizzato nelle riunioni per la Formazione ed Informazione, in cui ciascun dipendente verrà informato dei rischi esistenti in cantiere, con particolare riguardo a quelli attinenti alle mansioni affidate ed alle fasi lavorative in atto.

Telefoni ed indirizzi utili
ANAS S.p.A.: tel. 011 573911
Carabinieri pronto intervento: tel. 112
Caserma Carabinieri di Fossano
Via Alba, n° 23
12045 Fossano (CN) tel. 0172638300
Servizio pubblico di emergenza Polizia: tel. 113
Polizia - Comando di Fossano
via Garibaldi, n° 90 tel. 0172635340

Comando VVFF chiamate per soccorso: tel. 115
Pronto Soccorso tel. 118
Pronto Soccorso Ospedali vicini:
1 - Ospedale Santa Croce
Corso Monviso, n° 4
12100 Cuneo (Cn) tel .0171 641111

Documentazione da custodire in cantiere
Ai sensi della vigente normativa le imprese che operano in cantiere dovranno custodire presso gli uffici di cantiere la seguente
documentazione:
1 - Notifica preliminare (inviata alla A.S.L. e alla D.P.L. dal committente e consegnata all'impresa esecutrice che la deve affiggere in
cantiere - art. 99, D.Lgs. n. 81/2008);
2 - Piano di Sicurezza e di Coordinamento;
3 - Fascicolo con le caratteristiche dell'Opera;
4 - Piano Operativo di Sicurezza di ciascuna delle imprese operanti in cantiere e gli eventuali relativi aggiornamenti;
5 - Copia del certificato di iscrizione alla Camera di Commercio Industria e Artigianato per ciascuna delle imprese operanti in
cantiere;
6 - Documento unico di regolarità contributiva (DURC)
7 - Certificato di iscrizione alla Cassa Edile per ciascuna delle imprese operanti in cantiere;
8 - Copia del registro degli infortuni per ciascuna delle imprese operanti in cantiere;
9 - Copia del Libro Unico del Lavoro per ciascuna delle imprese operanti in cantiere;
10 - Verbali di ispezioni effettuate dai funzionari degli enti di controllo che abbiano titolo in materia di ispezioni dei cantieri (A.S.L.,
Ispettorato del lavoro, INAIL (ex ISPESL), Vigili del fuoco, ecc.);
11 - Registro delle visite mediche periodiche e idoneità alla mansione;
12 - Certificati di idoneità per lavoratori minorenni;
13 - Tesserini di vaccinazione antitetanica ed eventuali dichiarazioni di rifiuto alla vaccinazione dei lavoratori. Inoltre, dovrà essere
prodotta da parte dell'Impresa e conservata negli uffici del cantiere anche la seguente documentazione:
14 - Contratto di appalto (contratto con ciascuna impresa esecutrice e subappaltatrice);
15- Autorizzazione per eventuale occupazione di suolo pubblico e/o di competenza demanio fluviale ;
16 - Segnalazione all'esercente l'energia elettrica per lavori effettuati in prossimità di parti attive.
17 - Denuncia di installazione all'INAIL (ex ISPESL) degli apparecchi di sollevamento di portata superiore a 200 kg, con dichiarazione di conformità a marchio CE;
18 - Denuncia all'organo di vigilanza dello spostamento degli apparecchi di sollevamento di portata superiore a 200 kg;
19 - Richiesta di visita periodica annuale all'organo di vigilanza degli apparecchi di sollevamento non manuali di portata superiore a
200 kg;
20 - Documentazione relativa agli apparecchi di sollevamento con capacità superiore ai 200 kg, completi di verbali di verifica
periodica;
21 - Verifica trimestrale delle funi, delle catene incluse quelle per l'imbracatura e dei ganci metallici riportata sul libretto di
omologazione degli apparecchi di sollevamenti;
22 - Libretto d'uso e manutenzione delle macchine e attrezzature presenti sul cantiere;
23 - Schede di manutenzione periodica delle macchine e attrezzature e opere provvisionali;
24 - Dichiarazione di conformità delle macchine CE;
25 - Libretto matricolare dei recipienti a pressione, completi dei verbali di verifica periodica;
26 - Copia di autorizzazione ministeriale all'uso dei ponteggi e copia della relazione tecnica del fabbricante per i ponteggi metallici
fissi;
27 - Piano di montaggio, trasformazione, uso e smontaggio (Pi.M.U.S.) per i ponteggi metallici fissi;
28 - Progetto e disegno esecutivo del ponteggio, se alto più di 20 m o non realizzato secondo lo schema tipo riportato in autorizzazione ministeriale;
29 - Dichiarazione di conformità dell'impianto elettrico da parte dell'installatore;
30 - Dichiarazione di conformità dei quadri elettrici da parte dell'installatore;
31 - Dichiarazione di conformità dell'impianto di messa a terra, effettuata dalla ditta abilitata, prima della messa in esercizio;
32 - Dichiarazione di conformità dell'impianto di protezione dalle scariche atmosferiche, effettuata dalla ditta abilitata;
33 - Denuncia impianto di messa a terra e impianto di protezione contro le scariche atmosferiche (ai sensi del D.P.R. 462/2001);
34 - Comunicazione agli organi di vigilanza della "dichiarazione di conformità " dell'impianto di protezione dalle scariche mosferiche.
35 - Attestati di formazione degli addetti alla gestione del primo soccorso;
36 - Attestato del Corso di formazione del RLS;
37 - Cartelle sanitarie personali (sono sigillate dal Medico Competente, possono essere aperte solo da altro medico e vengono

mantenute dall'azienda; copia deve essere consegnata al lavoratore);
38 - Certificati di conformità dei DPI consegnati ai lavoratori: sono le schede tecniche di ciascun DPI;
39 - Certificati medici di idoneità (sono rilasciati dal Medico Competente dopo la visita preventiva o periodica e devono essere
conservati da parte dell'impresa);
40 - Designazione degli addetti alla gestione del primo soccorso;
41 - Designazione del Responsabile del Servizio di Prevenzione e Protezione (RSPP);
42 - Dichiarazione relativa il contratto collettivo applicato;
43 - Documentazione attestante il possesso dei requisiti per svolgere la funzione di RSPP;
44 - Documentazione attestante la conformità di macchine, attrezzature e opere provvisionali (Libretti di uso e manutenzione
delle macchine e attrezzature e progettazione opere provvisionali);
45 - Documentazione con la quale l'azienda dimostra che ha informato i lavoratori del loro diritto ad eleggere il RLS e nel caso di
non elezione lettera di comunicazione all'Inail;
46 - DVR: Documento di Valutazione dei Rischi;
47- Nomina del Medico Competente;
48 - Nomina del preposto e attestato di formazione;
49 - POS Piano Operativo di Sicurezza;
50 - Registro presenze per le imprese con meno di dieci dipendenti;
51 - Registro verifiche per abuso di alcool e uso di stupefacenti;
52 - Ricevuta della consegna della tessera di riconoscimento (BADGE);
53 - Ricevute della consegna dei Dispositivi di Protezione Individuale (DPI), firmate da ciascun lavoratore e riportanti la marca e la
tipologia di ciascun DPI;
54 - Valutazione del Rischio Chimico;
55 - Valutazione del rischio rumore e redazione del relativo rapporto;
56 - Valutazione del Rischio Vibrazioni;
57 - Verbale della Riunione Periodica;
58 - Verbale di elezione del Rappresentante dei Lavoratori per la Sicurezza (RLS);
59 - Verbali di avvenuta consultazione del RLS o del RLST;
60 - Verbali di avvenuta informazione, formazione specifica e addestramento dei lavoratori riguardante i rischi relativi alla
mansione svolta nel singolo cantiere e l'uso delle attrezzature;
61 - Verbali di avvenuta istruzione degli operatori di macchine e attrezzature.

DESCRIZIONE DEL CONTESTO IN CUI È COLLOCATA L'AREA DEL CANTIERE

(punto 2.1.2, lettera a, punto 2, Allegato XV del D.Lgs. 81/2008 e s.m.i.)

Il viadotto si trova lungo la S.S. 231 "Tangenziale di Fossano" in sovrappasso alla S.P. 165 in prossimità di via Marene a Fossano (CN).

Le coordinate sono le seguenti:

Latitudine: 44,566113

Longitudine: 7,723955

Altitudine: 350 m

DESCRIZIONE SINTETICA DELL'OPERA

(punto 2.1.2, lettera a, punto 3, Allegato XV del D.Lgs. 81/2008 e s.m.i.)

Oggetto del presente PSC è il viadotto in sovrappasso alla Strada Provinciale numero 165 in corrispondenza dello svincolo di Fossano Nord, sulla Strada Statale 231 – Tangenziale di Fossano.

Più specificamente l'intervento in oggetto prevede la ricostruzione della campata compresa tra le pile P31 e P32 che ha subito un cedimento completo in data 18 aprile 2017, nonché la demolizione e ricostruzione della campata adiacente da SP7 a P31. Nell'intervento in oggetto sono previsti anche per le pile P31 e P32:

- il rinforzo e consolidamento delle fondazioni e dei fusti;
- il ripristino dei pulvini;
- il rifacimento dei baggioli;
- la realizzazione di ritegni sismici.

AREA DEL CANTIERE

Individuazione, analisi e valutazione dei rischi concreti

(punto 2.1.2, lettera c, Allegato XV del D.Lgs. 81/2008 e s.m.i.)

Scelte progettuali ed organizzative, procedure, misure preventive e protettive

(punto 2.1.2, lettera d, punto 1, Allegato XV del D.Lgs. 81/2008 e s.m.i.)

In questo raggruppamento andranno considerate le situazioni di pericolosità relative sia alle caratteristiche dell'area su cui dovrà essere installato il cantiere, sia al contesto all'interno del quale esso stesso andrà a collocarsi.
Secondo quanto richiesto dall' Allegato XV del D.Lgs. 81/2008 tale valutazione, riferita almeno agli elementi di cui all'Allegato XV.2, dovrà riguardare i seguenti aspetti:

Caratteristiche area del cantiere, dove andranno indicati i rischi, e le misure preventive, legati alla specifica condizione dell'area del cantiere (ad es. le condizioni geomorfologiche del terreno, l'eventuale presenza di sottoservizi, ecc.);
[D.Lgs. 81/2008, Allegato XV, punto 2.1.2, lett. c) e d) punto 1 - punto 2.2.1, lett. a)]

Fattori esterni che comportano rischi per il cantiere, dove dovranno essere valutati i rischi, e le misure preventive, trasmessi dall'ambiente circostante ai lavoratori operanti sul cantiere (ad es. presenza di altro cantiere preesistente, di viabilità ad elevata percorrenza, ecc.);
[D.Lgs. 81/2008, Allegato XV, punto 2.1.2, lett. c) e d) punto 1 - punto 2.2.1, lett. b)]

Rischi che le lavorazioni di cantiere comportano per l'area circostante, dove dovranno essere valutati i rischi, e le misure preventive, conseguenti alle lavorazioni che si svolgono sul cantiere e trasmessi all'ambiente circostante (ad es. rumori, polveri, caduta di materiali dall'alto, ecc);
[D.Lgs. 81/2008, Allegato XV, punto 2.1.2, lett. c) e d) punto 1 - punto 2.2.1, lett. c)]

Descrizione caratteristiche idrogeologiche, ove le caratteristiche dell'opera lo richieda, dove dovrà essere inserita una breve descrizione delle caratteristiche idrogeologiche del terreno. Qualora fosse disponibile una specifica relazione, potrà rinviarsi ad essa nel punto "Conclusioni Generali", dove verranno menzionati tutti gli allegati al Piano di Sicurezza.
[D.Lgs. 81/2008, Allegato XV, punto 2.1.4]

CARATTERISTICHE AREA DEL CANTIERE

(punto 2.2.1, lettera a, Allegato XV del D.Lgs. 81/2008 e s.m.i.)

Il cantiere è di tipo "stradale" in quanto riguarda un intervento di ripristino e ricostruzione dell'opera d'arte presente sulla S.S. 231 in sovrappasso alla S.P. 165 in corrispondenza dello svincolo di Fossano Nord.
L'opera scavalca la strada provinciale S.P. 165.
Sono presenti alberature al di sotto del piano viabile, in scarpata; sono presenti abitazioni civili nelle vicinanze del viadotto.
Il terreno circostante l'opera è di tipo pianeggiante.

Linee aeree

Lungo il cordolo sinistro (lato valle) è allocata una canalina di servizio per i cavi delle utenze.
Prima di procedere all'esecuzione delle lavorazioni relative a tale zona di lavoro, l'impresa deve accertarsi che le stesse canalette
siano state spostate in zona non interferente consultando gli uffici competenti ANAS S.p.A.

Misure Preventive e Protettive generali:

1) Linee aeree: misure organizzative;

Prescrizioni Organizzative:

Distanza di sicurezza. Deve essere effettuata una ricognizione dei luoghi interessati dai lavori al fine di individuare la presenza di linee elettriche aeree individuando idonee precauzioni atte ad evitare possibili contatti diretti o indiretti con elementi in tensione. Nel caso di presenza di linee elettriche aeree in tensione non possono essere eseguiti lavori non elettrici a distanza inferiore a: **a)** 3 metri, per tensioni fino a 1 kV; **b)** 3.5 metri, per tensioni superiori a 1 kV fino a 30 kV; **c)** 5 metri, per tensioni superiori a 30 kV fino a 132 kV; **d)** 7 metri, per tensioni superiori a 132 kV.
Protezione delle linee aeree. Nell'impossibilità di rispettare tale limite è necessario, previa segnalazione all'esercente delle linee elettriche, provvedere, prima dell'inizio dei lavori, a mettere in atto adeguate protezioni atte ad evitare accidentali contatti o pericolosi avvicinamenti ai conduttori delle linee stesse quali: **a)** barriere di protezione per evitare contatti laterali con le linee; **b)** sbarramenti sul terreno e portali limitatori di altezza per il passaggio sotto la linea dei mezzi d'opera; **c)** ripari in materiale isolante quali cappellotti per isolatori e guaine per i conduttori.

Rischi specifici:

1) Elettrocuzione;
Elettrocuzione per contatto diretto o indiretto con parti dell'impianto elettrico in tensione o folgorazione dovuta a caduta di fulmini in prossimità del lavoratore.

Condutture sotterranee

Non risultano presenti nelle aree di la voro condutture sotteranee interferenti.

Misure Preventive e Protettive generali:

1) Condutture sotterranee: misure organizzative;

Prescrizioni Organizzative:

Reti di distribuzione di energia elettrica. Si deve provvedere preliminarmente a verificare la presenza di linee elettriche interrate che possono interferire con l'area di cantiere. Nel caso di cavi elettrici in tensione interrati o in cunicolo, il percorso e la profondità delle linee devono essere rilevati o segnalati in superficie quando interessino direttamente la zona di lavoro. Nel caso di lavori di scavo che intercettano ed attraversano linee elettriche interrate in tensione è necessario procedere con

cautela e provvedere a mettere in atto sistemi di sostegno e protezione provvisori al fine di evitare pericolosi avvicinamenti e/o danneggiamenti alle linee stesse durante l'esecuzione dei lavori.
Reti di distribuzione acqua. Si deve provvedere preliminarmente a verificare la presenza di elementi di reti di distribuzione di acqua e, se del caso, deve essere provveduto a rilevare e segnalare in superficie il percorso e la profondità.
Reti di distribuzione gas. Si deve provvedere preliminarmente a verificare la presenza di elementi di reti di distribuzione di gas che possono interferire con il cantiere, nel qual caso devono essere avvertiti tempestivamente gli esercenti tali reti al fine di concordare le misure essenziali di sicurezza da prendere prima dell'inizio dei lavori e durante lo sviluppo dei lavori. In particolare è necessario preventivamente rilevare e segnalare in superficie il percorso e la profondità degli elementi e stabilire modalità di esecuzione dei lavori tali da evitare l'insorgenza di situazioni pericolose sia per i lavori da eseguire, sia per l'esercizio delle reti. Nel caso di lavori di scavo che interferiscono con tali reti è necessario prevedere sistemi di protezione e sostegno delle tubazioni messe a nudo, al fine di evitare il danneggiamento delle medesime ed i rischi conseguenti.
Reti fognarie. Si deve provvedere preliminarmente a verificare la presenza di reti fognarie sia attive sia non più utilizzate. Se tali reti interferiscono con le attività di cantiere, il percorso e la profondità devono essere rilevati e segnalati in superficie. Specialmente durante lavori di scavo, la presenza, anche al contorno, di reti fognarie deve essere nota, poiché costituisce sempre una variabile importante rispetto alla consistenza e stabilità delle pareti di scavo sia per la presenza di terreni di rinterro, sia per la possibile formazione di improvvisi vuoti nel terreno (tipici nel caso di vetuste fognature dismesse), sia per la presenza di possibili infiltrazioni o inondazioni d'acqua dovute a fessurazione o cedimento delle pareti qualora limitrofe ai lavori di sterro.

Rischi specifici:

1) Annegamento;
   Annegamento durante lavori in bacini o corsi d'acqua, o per venute d'acqua durante scavi all'aperto o in sotterraneo.
2) Elettrocuzione;
   Elettrocuzione per contatto diretto o indiretto con parti dell'impianto elettrico in tensione o folgorazione dovuta a caduta di fulmini in prossimità del lavoratore.
3) Incendi, esplosioni;
   Lesioni provocate da incendi e/o esplosioni a seguito di lavorazioni in presenza o in prossimità di materiali, sostanze o prodotti infiammabili.
4) Seppellimento, sprofondamento;
   Seppellimento e sprofondamento a seguito di slittamenti, frane, crolli o cedimenti nelle operazioni di scavi all'aperto o in sotterraneo, di demolizione, di manutenzione o pulizia all'interno di silos, serbatoi o depositi, di disarmo delle opere in c.a., di stoccaggio dei materiali, e altre.

Alvei fluviali

Alcune lavorazioni avverranno in zona prossima al rio vicino all'opera. Non saranno necessarie opere o permessi preventivi.
In presenza di allerta meteo non sarà possibile lavorare.

Misure Preventive e Protettive generali:

1) Alvei fluviali: misure organizzative;

Prescrizioni Organizzative:

Opere provvisionali e di protezione. Per i lavori in prossimità di alvei fluviali, ma che non interessano direttamente questi ultimi, il rischio di caduta in acqua deve essere evitato con procedure di sicurezza analoghe a quelle previste per la caduta al suolo, ad esempio mediante la realizzazione di adeguate opere provvisionali e di protezione (solidi parapetti con arresto al piede). Le opere provvisionali e di protezione si possono differenziare sostanzialmente per quanto concerne la loro progettazione, che deve tener conto dei vincoli specifici richiesti dalla presenza del particolare fattore ambientale.

Rischi specifici:

1) Annegamento;
   Annegamento durante lavori in bacini o corsi d'acqua, o per venute d'acqua durante scavi all'aperto o in sotterraneo.

Alberi

Occorre prestare attenzione alle alberature circostanti, in quanto, in caso di eventi eccezzionali (raffiche di vento forte,
fulmini, ecc.) potrebbero verificarsi danneggiamenti alle alberature stesse con caduta di rami e fusto. Tali oggetti potrebbero
modificare l'andamento del fosso Sera. L'impresa esecutrice dovrà controllare quindi il contesto ed avvertire immediatamente il centro di emergenza per l'attivazione delle idonee procedure di emergenza per il mantenimento delle

condizioni idrauliche del fosso Sera stesso.
L'impresa provvederà a segnalare l'eventuale presenza degli stessi all'ANAS S.p.A. (Centrale Operativa) in modo da
consentire l'avvio della procedura di emergenza, nel caso di pericolo immediato il personale dovrà sgomberare l'area
raggiungendo il punto di riunione "sicuro" e contattare i numeri di emergenza riportati in allegato.

Misure Preventive e Protettive generali:

1) Alberi: misure organizzative;

Prescrizioni Organizzative:

Opere provvisionali e di protezione. Per i lavori in prossimità di alberi, ma che non interessano direttamente questi ultimi, il possibile rischio d'urto da parte di mezzi d'opera (gru, autocarri, ecc), deve essere evitato mediante opportune segnalazioni o opere provvisionali e di protezione. Le misure si possono differenziare sostanzialmente per quanto concerne la loro progettazione, che deve tener conto dei vincoli specifici richiesti dalla presenza del particolare fattore ambientale.

Rischi specifici:

1) Caduta di materiale dall'alto o a livello;
Lesioni causate dall'investimento di masse cadute dall'alto, durante le operazioni di trasporto di materiali o per caduta degli stessi da opere provvisionali, o a livello, a seguito di demolizioni mediante esplosivo o a spinta da parte di materiali frantumati proiettati a distanza.
2) Investimento, ribaltamento;
Lesioni causate dall'investimento ad opera di macchine operatrici o conseguenti al ribaltamento delle stesse.
3) Urti, colpi, impatti, compressioni;
Lesioni per colpi, impatti, compressioni a tutto il corpo o alle mani per contatto con utensili, attrezzi o apparecchi di tipo manuale o a seguito di urti con oggetti di qualsiasi tipo presenti nel cantiere.

Manufatti interferenti o sui quali intervenire

Nelle aree di cantiere oggetto di intervento non ci sono manufatti interferenti su cui intervenire.

Misure Preventive e Protettive generali:

1) Manufatti: misure organizzative;

Prescrizioni Organizzative:

Opere provvisionali e di protezione. Per i lavori in prossimità di manufatti, ma che non interessano direttamente questi ultimi, il possibile rischio d'urto da parte di mezzi d'opera (gru, autocarri, ecc), deve essere evitato mediante opportune segnalazioni o opere provvisionali e di protezione. Le misure si possono differenziare sostanzialmente per quanto concerne la loro progettazione, che deve tener conto dei vincoli specifici richiesti dalla presenza del particolare fattore ambientale.

Rischi specifici:

1) Caduta di materiale dall'alto o a livello;
Lesioni causate dall'investimento di masse cadute dall'alto, durante le operazioni di trasporto di materiali o per caduta degli stessi da opere provvisionali, o a livello, a seguito di demolizioni mediante esplosivo o a spinta da parte di materiali frantumati proiettati a distanza.
2) Investimento, ribaltamento;
Lesioni causate dall'investimento ad opera di macchine operatrici o conseguenti al ribaltamento delle stesse.
3) Urti, colpi, impatti, compressioni;
Lesioni per colpi, impatti, compressioni a tutto il corpo o alle mani per contatto con utensili, attrezzi o apparecchi di tipo manuale o a seguito di urti con oggetti di qualsiasi tipo presenti nel cantiere.

Scarpate

Si riscontra la presenza di scarpate al piede di alcune pile del viadotto che scavalca un piccolo rivo. Non saranno necessarie prescrizioni degli enti competenti.

Misure Preventive e Protettive generali:

1) Scarpate: misure organizzative;

Prescrizioni Organizzative:

Opere provvisionali e di protezione. Per i lavori in prossimità di scarpate il rischio di caduta dall'alto deve essere evitato con la realizzazione di adeguate opere provvisionali e di protezione (solidi parapetti con arresto al piede). Le opere provvisionali e

di protezione si possono differenziare sostanzialmente per quanto concerne la loro progettazione, che deve tener conto dei vincoli specifici richiesti dalla presenza del particolare fattore ambientale.

Rischi specifici:

1) Caduta dall'alto;

Lesioni a causa di cadute dall'alto per perdita di stabilità dell'equilibrio dei lavoratori, in assenza di adeguate misure di prevenzione, da un piano di lavoro ad un altro posto a quota inferiore.

FATTORI ESTERNI CHE COMPORTANO RISCHI PER IL CANTIERE

(punto 2.2.1, lettera b, Allegato XV del D.Lgs. 81/2008 e s.m.i.)

I fattori esterni che possono conportare rischi per il cantiere sono:

- viabilità sottostante il viadotto.

RISCHI CHE LE LAVORAZIONI DI CANTIERE COMPORTANO PER L'AREA CIRCOSTANTE

(punto 2.2.1, lettera c, Allegato XV del D.Lgs. 81/2008 e s.m.i.)

I rischi che le lavorazioni di cantiere comportano per l'area circostante sono:
- rumori;
- polveri;
- vibrazioni trasmesse all'impalcato;
- caduta di materiali dall'alto.

DESCRIZIONE CARATTERISTICHE IDROGEOLOGICHE

(punto 2.1.4, Allegato XV del D.Lgs. 81/2008 e s.m.i.)

Le caratteristiche geologiche sono reperibili nel progetto originario del viadotto.

ORGANIZZAZIONE DEL CANTIERE

Individuazione, analisi e valutazione dei rischi concreti

(punto 2.1.2, lettera c, Allegato XV del D.Lgs. 81/2008 e s.m.i.)

Scelte progettuali ed organizzative, procedure, misure preventive e protettive

(punto 2.1.2, lettera d, punto 2, Allegato XV del D.Lgs. 81/2008 e s.m.i.)

In questo raggruppamento andranno considerate le situazioni di pericolosità, e le necessarie misure preventive, relative all'organizzazione del cantiere.
Secondo quanto richiesto dall'Allegato XV, punto 2.2.2 del D.Lgs. 81/2008 tale valutazione dovr à riguardare, in relazione alla tipologia del cantiere, l'analisi di almeno i seguenti aspetti:
a) modalità da seguire per la recinzione del cantiere, gli accessi e le segnalazioni;
b) servizi igienico-assistenziali;
c) viabilità principale di cantiere;
d) gli impianti di alimentazione e reti principali di elettricità, acqua, gas ed energia di qualsiasi tipo;
e) gli impianti di terra e di protezione contro le scariche atmosferiche;
f) le disposizioni per dare attuazione a quanto previsto dall'art. 102 del D.Lgs. 81/2008 (Consultazione del RLS);
g) le disposizioni per dare attuazione a quanto previsto dall'art. 92, comma 1, lettera c) (Cooperazione e coordinamento delle attività);
h) le eventuali modalità di accesso dei mezzi di fornitura dei materiali;
i) la dislocazione degli impianti di cantiere;
l) la dislocazione delle zone di carico e scarico;
m) le zone di deposito attrezzature e di stoccaggio materiali e dei rifiuti;
n) le eventuali zone di deposito dei materiali con pericolo d'incendio o di esplosione.

L'area di cantiere sarà realizzata in adiacenza alla spalla S7 (terreno prospiciente la spalla S7 e compreso tra S.S. 231 e S.P. 165) e sotto all'impalcato del viadotto oggetto di intervento dalla spalla S7 alla pila P32.
Le baracche di cantiere saranno posizionate in tale area. La medesima area sarà impiegata anche al fine di stoccare materiali e attrezzi e poter permettere ai mezzi di cantiere di potersi spostare liberamente approvvigionando così in sicurezza i diversi interventi in progetto. Tale area verrà altresì utilizzata per l'assemblaggio dell'impalcato metallico.
Tutta l'area sarà completamente delimitata con recinzione costituita da pannelli in rete metallica con altezza di almeno 2 metri, ancorati ai sottostanti new jersey in cemento e dotati di una striscia di rete plastica rossa per aumentarne la visibilità.
Le delimitazioni di cantiere saranno dotate di lampeggiatori crepuscolare per aumentarne la visibilità nelle ore serali e notturne.
Prima e dopo la zona accantierata sarà posizionata tutta la necessaria cartellonistica stradale, così come definito dalla normativa in vigore, al fine di segnalare la presenza del cantiere e la modifica della viabilità (Ministero delle Infrastrutture e dei Trasporti – Decreto 10 luglio 2012).
I ponteggi dovranno essere interamente avvolti da teli parapolvere, al fine di evitare dispersioni di materiale nell'ambiente circostante.
Gli interventi sulle pile avranno inizio solo dopo il completamento del relativo ponteggio. L'approvvigionamento di materiale avverrà a mezzo di carrucole o argani, la cui zona di arrivo dovrà essere ben individuata e delimitata.
Gli interventi saranno eseguiti da personale munito di idonea imbragatura assicurata, a mezzo di cordino fisso con arrotolatore, ad una linea vita predisposta sulla spalla stessa.
L' area di stoccaggio del materiale, sia di risulta che da costruzione, verrà delimitata entro l'area di cantiere. Altre eventuali aree, esterne al cantiere, andranno preventivamente concordate con il Coordinatore in fase di Esecuzione e con la Direzione dei Lavori.
Durante le fasi di ingresso ed uscita dei mezzi dall'area di cantiere, e durante le eventuali necessarie manovre da eseguirsi all'esterno di essa, dovrà sempre essere garantita la presenza di un moviere atto a regolare il traffico sulla viabilità pubblica ed a dare indicazione agli operatori.
Il cantiere dovrà rispettare il seguente ordine di allestimento:
a. Modifica della viabilità e realizzazione di due sensi unici.
b. Recinzione ed agibilità dell'area di cantiere sopra l'impalcato e sotto impalcato.
c. Installazione delle baracche di cantiere.
d. Quadro elettrico principale di idonea potenza, con relativo impianto di messa a terra, ed

alimentazione idrica, tutto con eventuali derivazioni.
e. Individuazione delle aree di carico, scarico, stoccaggio, deposito e contenimento dei rifiuti.
Tutta la documentazione relativa ai lavori sarà conservata presso nel box uso ufficio.

Procedure, apprestamenti, attrezzature necessarie e soggetti incaricati
a. Prima dell'inizio della attività l'impresa dovrà predisporre tutta l'idonea cartellonistica e segnaletica stradale atta alla modifica della viabilità. Propedeutica a tale attività sarà la definizione e concordamento di tutta la segnaletica e l'autorizzazione finale da parte del Comando della Polizia Municipale e del personale dell'A.N.A.S. S.p.A., ente gestore della strada.
b. Le aree di cantiere dovranno essere completamente recintate con rete a pannelli metallici, aventi altezza minima di 2 metri, dotati di nastro in plastica rosso per aumentarne la visibilità, opportunamente fissati ai sottostanti new jersey nell'area di cantiere posta sopra l'implacato e a blocchi di cls per la zona destinata al posizionamento delle baracche. Sulla recinzione dovrà essere posizionata tutta la necessaria cartellonistica di cantiere. Negli angoli della perimetrazione, ed in ogni caso ogni lungo lo sviluppo della recinzione ogni 10 metri circa, andranno posizionate idonee le luci crepuscolari.
Prima di poter accedere ai ponteggi sospesi ed alle impalcature delle pile, dovrà essere consegnato: copia del libretto di autorizzazione ministeriale; copia aggiornata del disegno esecutivo del ponteggio; copia del progetto firmato da un ingegnere o architetto abilitato ed il PiMUS
b. Devono essere installate i box prefabbricati ed i servizi igienico-sanitari con i seguenti allestimenti:
- n° 1 box uso spogliatoio;
- n°1 box uso ufficio;
- n° 1 wc chimico.
c. Devono essere allestiti i seguenti impianti:
- alimentazione elettrica (Quadro Generale) in prossimità delle baracche, dal QG, installato nel "Cantiere Principale" , verrà alimentato il quadretto delle baracche ed i quadri secondari. Da questo quadro verranno alimentate, attraverso interruttori, la macchine fisse di cantiere. Gli altri utilizzatori possono venire alimentati tramite derivazioni spina-presa;
- di messa a terra. L'impianto elettrico sarà dotato di protezione differenziale di 30 mA.
- eventuali derivazioni dal quadro principale di cantiere.
d. Tutti i materiali di risulta non utilizzati dovranno essere portati presso delle discariche autorizzate il più velocemente possibile.
e. La rimozione degli eventuali apprestamenti avverrà progressivamente con l'avanzamento dei lavori, con l'eccezione delle recinzioni e del servizio igienico, che dovranno rimanere fino al termine delle lavorazioni.

Accesso dei mezzi di fornitura materiali

Misure Preventive e Protettive generali:
1) Accesso dei mezzi di fornitura materiali: misure organizzative;

Prescrizioni Organizzative:

Accesso dei mezzi di fornitura materiali. L'accesso dei mezzi di fornitura dei materiali dovrà sempre essere autorizzato dal capocantiere che fornirà ai conducenti opportune informazioni sugli eventuali elementi di pericolo presenti in cantiere. L'impresa appaltatrice dovrà individuare il personale addetto all'esercizio della vigilanza durante la permanenza del fornitore in cantiere.

Rischi specifici:
1) Investimento;

Cantiere estivo (condizioni di caldo severo)

Rischi specifici:

1) Microclima (caldo severo);
Rischi per la salute dei lavoratori durante le lavorazioni che comportano o, che possono comportare, un esposizione a stress termico in un ambiente caldo (microclima caldo severo).

Misure tecniche e organizzative:

Misure generali. I rischi, derivanti dall'esposizione dei lavoratori a microclima caldo severo, devono essere eliminati alla fonte o ridotti al minimo possibile compatibilmente alle esigenze delle attività lavorative.
Tettoie e pensiline. I lavoratori devono essere protetti dalla radiazione solare diretta, almeno per le lavorazioni su postazioni di lavoro fisse (banco ferraioli, sega circolare, ecc), mediante la realizzazione di pensiline o tettoie.
Mezzi climatizzati. I mezzi d'opera devono essere dotati di cabine climatizzate.

Dispositivi di protezione individuale:

Devono essere forniti: **a)** indumenti protettivi.

2) Radiazioni ottiche naturali;
Rischi per la salute dei lavoratori per esposizione a radiazioni ottiche naturali (radiazioni ultraviolette solari).

Misure tecniche e organizzative:

Misure generali. I rischi, derivanti dall'esposizione dei lavoratori a radiazioni ottiche naturali, devono essere eliminati alla fonte o ridotti al minimo possibile compatibilmente alle esigenze delle attività lavorative.
Misure di protezione cutanea. Devono essere indossati maglie a maniche lunghe, pantaloni, cappello a falde e deve essere utilizzata una crema di protezione solare adatta.
Misure di protezione oculare. Devono essere indossati cappello a falde e occhiali chiari o da sole.

Dislocazione delle zone di carico e scarico

Misure Preventive e Protettive generali:

1) Dislocazione delle zone di carico e scarico: misure organizzative;

Prescrizioni Organizzative:

Dislocazione delle zone di carico e scarico. Le zone di carico e scarico andranno posizionate: **a)** nelle aree periferiche del cantiere, per non essere d'intralcio con le lavorazioni presenti; **b)** in prossimità degli accessi carrabili, per ridurre le interferenze dei mezzi di trasporto con le lavorazioni; **c)** in prossimità delle zone di stoccaggio, per ridurre i tempi di movimentazione dei carichi con la gru e il passaggio degli stessi su postazioni di lavoro fisse.

Rischi specifici:

1) Investimento, ribaltamento;
Lesioni causate dall'investimento ad opera di macchine operatrici o conseguenti al ribaltamento delle stesse.
2) Caduta di materiale dall'alto o a livello;
Lesioni causate dall'investimento di masse cadute dall'alto, durante le operazioni di trasporto di materiali o per caduta degli stessi da opere provvisionali, o a livello, a seguito di demolizioni mediante esplosivo o a spinta da parte di materiali frantumati proiettati a distanza.

Impianti di alimentazione (elettricità, acqua, ecc.)

Misure Preventive e Protettive generali:

1) Impianto elettrico: misure organizzative;

Prescrizioni Organizzative:

Caratteristiche di sicurezza. Per la fornitura di energia elettrica al cantiere l'impresa deve rivolgersi all'ente distributore. Dal punto di consegna della fornitura ha inizio l'impianto elettrico di cantiere, che solitamente è composto da: quadri (generali e di settore); interruttori; cavi; apparecchi utilizzatori. Agli impianti elettrici dei servizi accessori quali baracche per uffici, mense, dormitori e servizi igienici non si applicano le norme specifiche previste per i cantieri.
Gruppo elettrogeno. Quando la rete elettrica del cantiere viene alimentata da proprio gruppo elettrogeno le masse metalliche del gruppo e delle macchine, apparecchiature, utensili serviti devono essere collegate elettricamente tra di loro e a terra.
Rete elettrica di terzi. Quando le macchine e le apparecchiature fisse, mobili, portatile e trasportabili sono alimentate, anziché da una rete elettrica dell'impresa, da una rete di terzi, l'impresa stessa deve provvedere all'installazione dei dispositivi e degli impianti di protezione in modo da rendere la rete di alimentazione rispondente ai requisiti di sicurezza a meno che, prima della connessione, non venga effettuato un accertamento delle condizioni di sicurezza con particolare riferimento all'idoneità dei mezzi di connessione, delle linee, dei dispositivi di sicurezza e dell'efficienza del collegamento a terra delle masse metalliche. Tale accertamento può essere effettuato anche a cura del proprietario dell'impianto che ne dovrà rilasciare attestazione scritta all'impresa.
Dichiarazione di conformità. L'installatore è in ogni caso tenuto al rilascio della dichiarazione di conformità, integrata dagli allegati previsti dal D.M. 22 gennaio 2008, n. 37, che va conservata in copia in cantiere.

2) Impianto idrico: misure organizzative;

Prescrizioni Organizzative:

Caratteristiche di sicurezza. La distribuzione dell'acqua per usi lavorativi deve essere fatta in modo razionale, evitando in quanto possibile l'uso di recipienti improvvisati in cantiere. Le tubature devono essere ben raccordate tra loro e, se non interrate, devono risultare assicurate a parti stabili della costruzione o delle opere provvisionali. Si deve evitare il passaggio di tubature in corrispondenza dei conduttori o di altre componenti degli impianti elettrici. In corrispondenza dei punti di utilizzo devono essere installati idonei rubinetti e prese idriche; inoltre devono essere installati idonei sistemi per la raccolta dell'acqua in esubero o accidentalmente fuoriuscita.

Rischi specifici:

1) Elettrocuzione;
Elettrocuzione per contatto diretto o indiretto con parti dell'impianto elettrico in tensione o folgorazione dovuta a caduta di fulmini in prossimità del lavoratore.

Dislocazione degli impianti di cantiere

Misure Preventive e Protettive generali:

1) Dislocazione degli impianti di cantiere: misure organizzative;

Prescrizioni Organizzative:

Dislocazione degli impianti di cantiere. Le condutture aeree andranno posizionate nelle aree periferiche del cantiere, in modo da preservarle da urti e/o strappi; qualora ciò non fosse possibile andranno collocate ad una altezza tale da evitare contatti accidentali con i mezzi in manovra. Le condutture interrate andranno posizionate in maniera da essere protette da sollecitazioni meccaniche anomale o da strappi. A questo scopo dovranno essere posizionate ad una profondità non minore di 0,5 m od opportunamente protette meccanicamente, se questo non risultasse possibile. Il percorso delle condutture interrate deve essere segnalato in superficie tramite apposita segnaletica oppure utilizzando idonee reti indicatrici posizionate appena sotto la superficie del terreno in modo da prevenire eventuali pericoli di tranciamento durante l'esecuzione di scavi.

Rischi specifici:

1) Elettrocuzione;
Elettrocuzione per contatto diretto o indiretto con parti dell'impianto elettrico in tensione o folgorazione dovuta a caduta di fulmini in prossimità del lavoratore.

Impianti di terra e di protezione contro le scariche atmosferiche

Misure Preventive e Protettive generali:

1) Impianto di terra: misure organizzative;

Prescrizioni Organizzative:

Caratteristiche di sicurezza. L'impianto di terra deve essere unico per l'intera area occupata dal cantiere è composto almeno da: elementi di dispersione; conduttori di terra; conduttori di protezione; collettore o nodo principale di terra; conduttori equipotenziali.

2) Impianto di protezione contro le scariche atmosferiche: misure organizzative;

Prescrizioni Organizzative:

Caratteristiche di sicurezza. Le strutture metalliche presenti in cantiere, quali ponteggi, gru, ecc, che superano le dimensioni limite per l'autoprotezione devono essere protette contro le scariche atmosferiche. L'impianto di protezione contro le scariche atmosferiche può utilizzare i dispersori previsti per l'opera finita; in ogni caso l'impianto di messa a terra nel cantiere deve essere unico.

Rischi specifici:

1) Elettrocuzione;
Elettrocuzione per contatto diretto o indiretto con parti dell'impianto elettrico in tensione o folgorazione dovuta a caduta di fulmini in prossimità del lavoratore.

Recinzione del cantiere, accessi e segnalazioni

Misure Preventive e Protettive generali:

1) Recinzione del cantiere: misure organizzative;

Prescrizioni Organizzative:

Caratteristiche di sicurezza. L'area interessata dai lavori dovrà essere delimitata con una recinzione, di altezza non inferiore a quella richiesta dal locale regolamento edilizio, in grado di impedire l'accesso di estranei all'area delle lavorazioni: il sistema di confinamento scelto dovrà offrire adeguate garanzie di resistenza sia ai tentativi di superamento sia alle intemperie.

Servizi igienico-assistenziali

Misure Preventive e Protettive generali:

1) Servizi igienico-assistenziali: misure organizzative;

Prescrizioni Organizzative:

Servizi igienico-assistenziali. All'avvio del cantiere, qualora non ostino condizioni obiettive in relazione anche alla durata dei lavori o non esistano disponibilità in luoghi esterni al cantiere, devono essere impiantati e gestiti servizi igienico-assistenziali proporzionati al numero degli addetti che potrebbero averne necessità contemporaneamente. Le aree dovranno risultare il più possibile separate dai luoghi di lavoro, in particolare dalle zone operative più intense, o convenientemente protette dai rischi connessi con le attività lavorative. Le aree destinate allo scopo dovranno essere convenientemente attrezzate; sono da considerare in particolare: fornitura di acqua potabile, realizzazione di reti di scarico, fornitura di energia elettrica, vespaio e basamenti di appoggio e ancoraggio, sistemazione drenante dell'area circostante.

Viabilità principale di cantiere

Misure Preventive e Protettive generali:

1) Viabilità principale di cantiere: misure organizzative;

Prescrizioni Organizzative:

Accesso al cantiere. Per l'accesso al cantiere dei mezzi di lavoro devono essere predisposti percorsi e, ove occorrono mezzi di accesso controllati e sicuri, separati da quelli per i pedoni.
Regole di circolazione. All'interno del cantiere, la circolazione degli automezzi e delle macchine semoventi deve essere regolata con norme il più possibile simili a quelle della circolazione su strade pubbliche, la velocità deve essere limitata a seconda delle caratteristiche e condizioni dei percorsi e dei mezzi.
Caratteristiche di sicurezza. Le strade devono essere atte a resistere al transito dei mezzi di cui è previsto l'impiego, con pendenze e curve adeguate ed essere mantenute costantemente in condizioni soddisfacenti. La larghezza delle strade e delle rampe deve essere tale da consentire un franco di almeno 0,70 metri oltre la sagoma di ingombro massimo dei mezzi previsti. Qualora il franco venga limitato ad un solo lato, devono essere realizzate, nell'altro lato, piazzole o nicchie di rifugio ad intervalli non superiori a 20 metri una dall'altra.

Rischi specifici:

1) Investimento;

Zone di deposito attrezzature

Misure Preventive e Protettive generali:

1) Zone di deposito attrezzature: misure organizzative;

Prescrizioni Organizzative:

Zone di deposito attrezzature. Le zone di deposito delle attrezzature di lavoro andranno differenziate per attrezzi e mezzi d'opera, posizionate in prossimità degli accessi dei lavoratori e comunque in maniera tale da non interferire con le lavorazioni presenti.

Rischi specifici:

1) Investimento, ribaltamento;
   Lesioni causate dall'investimento ad opera di macchine operatrici o conseguenti al ribaltamento delle stesse.
2) Caduta di materiale dall'alto o a livello;
   Lesioni causate dall'investimento di masse cadute dall'alto, durante le operazioni di trasporto di materiali o per caduta degli stessi da opere provvisionali, o a livello, a seguito di demolizioni mediante esplosivo o a spinta da parte di materiali frantumati proiettati a distanza.

Zone di deposito dei materiali con pericolo d'incendio o di esplosione

Misure Preventive e Protettive generali:

1) Zone di deposito dei materiali con pericolo d'incendio o di esplosione: misure organizzative;

Prescrizioni Organizzative:

Zone di deposito dei materiali con pericolo d'incendio o di esplosione. Le zone di deposito dei materiali con pericolo d'incendio o di esplosione, devono essere posizionate in aree del cantiere periferiche, meno interessate da spostamenti di mezzi d'opera e/o operai. Inoltre, si deve tener in debito conto degli insediamenti limitrofi al cantiere. I depositi devono essere sistemati in locali protetti dalle intemperie, dal calore e da altri possibili fonti d'innesco, separandoli secondo la loro natura ed il grado di pericolosità ed adottando per ciascuno le misure precauzionali corrispondenti, indicate dal fabbricante. Le materie ed i prodotti suscettibili di reagire tra di loro dando luogo alla formazione di prodotti pericolosi, esplosioni, incendi, devono essere conservati in luoghi sufficientemente separati ed isolati gli uni dagli altri. Deve essere materialmente impedito l'accesso ai non autorizzati e vanno segnalati i rispettivi pericoli e specificati i divieti od obblighi adatti ad ogni singolo caso, mediante l'affissione di appositi avvisi od istruzioni e dei simboli di etichettatura.

Rischi specifici:

1) Investimento, ribaltamento;
   Lesioni causate dall'investimento ad opera di macchine operatrici o conseguenti al ribaltamento delle stesse.
2) Caduta di materiale dall'alto o a livello;
   Lesioni causate dall'investimento di masse cadute dall'alto, durante le operazioni di trasporto di materiali o per caduta degli stessi da opere provvisionali, o a livello, a seguito di demolizioni mediante esplosivo o a spinta da parte di materiali frantumati proiettati a distanza.
3) Incendio;
   Rischio di lesioni per i lavoratori a causa di incendi sviluppati nei luoghi di lavoro, o parte di essi, nei quali sono depositati o impiegati per esigenze di attività, materiali, sostanze o prodotti infiammabili e/o esplodenti

Misure tecniche e organizzative:

Misure tecniche, organizzative e procedurali. Al fine ridurre al minimo possibile i rischi d'incendio causati da materiali, sostanze e prodotti infiammabili e/o esplodenti, le attività lavorative devono essere progettate e organizzate, nel rispetto delle condizioni di salute e sicurezza dei lavoratori, tenendo conto delle seguenti indicazioni: **a)** le quantità di materiali, sostanze e prodotti infiammabili o esplodenti presenti sul posto di lavoro devono essere ridotte al minimo possibile in funzione alle necessità di lavorazione; **b)** deve essere evitata la presenza, nei luoghi di lavoro dove si opera con sostanze infiammabili, di fonti di accensione che potrebbero dar luogo a incendi ed esplosioni; **c)** devono essere evitate condizioni avverse che potrebbero provocare effetti dannosi ad opera di sostanze o miscele di sostanze chimicamente instabili; **d)** la gestione della conservazione, manipolazione, trasporto e raccolta degli scarti deve essere effettuata con metodi di lavoro appropriati; **e)** i lavoratori devono essere adeguatamente formati in merito alle misure d'emergenza da attuare per limitare gli effetti pregiudizievoli sulla salute e sicurezza dei lavoratori in caso di incendio o di esplosione dovuti all'accensione di sostanze infiammabili, o gli effetti dannosi derivanti da sostanze o miscele di sostanze chimicamente instabili.

Attrezzature di lavoro e sistemi di protezione. Le attrezzature di lavoro e i sistemi di protezione collettiva ed individuale messi a disposizione dei lavoratori devono essere conformi alle disposizioni legislative e regolamentari pertinenti e non essere fonti di innesco di incendi o esplosioni.

Sistemi e dispositivi di controllo delle attrezzature di lavoro. Devono essere adottati sistemi e dispositivi di controllo degli impianti, apparecchi e macchinari finalizzati alla limitazione del rischio di esplosione o limitare la pressione delle esplosioni nel rispetto delle condizioni di salute e sicurezza dei lavoratori.

Zone di stoccaggio dei rifiuti

Misure Preventive e Protettive generali:

1) Zone di stoccaggio dei rifiuti: misure organizzative;

Prescrizioni Organizzative:

Zone di stoccaggio dei rifiuti. Le zone di stoccaggio dei rifiuti devono essere posizionate in aree periferiche del cantiere, in prossimità degli accessi carrabili. Inoltre, nel posizionamento di tali aree si è tenuto conto della necessità di preservare da polveri e esalazioni maleodoranti, sia i lavoratori presenti in cantiere, che gli insediamenti attigui al cantiere stesso.

Rischi specifici:

1) Investimento, ribaltamento;
   Lesioni causate dall'investimento ad opera di macchine operatrici o conseguenti al ribaltamento delle stesse.
2) Caduta di materiale dall'alto o a livello;
   Lesioni causate dall'investimento di masse cadute dall'alto, durante le operazioni di trasporto di materiali o per caduta degli

stessi da opere provvisionali, o a livello, a seguito di demolizioni mediante esplosivo o a spinta da parte di materiali frantumati proiettati a distanza.

Zone di stoccaggio materiali

Misure Preventive e Protettive generali:

1) Zone di stoccaggio materiali: misure organizzative;

Prescrizioni Organizzative:

Zone di stoccaggio materiali. Le zone di stoccaggio dei materiali devono essere identificate e organizzate tenendo conto della viabilità generale e della loro accessibilità. Particolare attenzione deve essere posta per la scelta dei percorsi per la movimentazione dei carichi che devono, quanto più possibile, evitare l'interferenza con zone in cui si svolgano lavorazioni. Le aree devono essere opportunamente spianate e drenate al fine di garantire la stabilità dei depositi. È vietato costituire depositi di materiali presso il ciglio degli scavi; qualora tali depositi siano necessari per le condizioni di lavoro, si deve provvedere alle necessarie puntellature o sostegno preventivo della corrispondente parete di scavo.

Rischi specifici:

1) Caduta di materiale dall'alto o a livello;
   Lesioni causate dall'investimento di masse cadute dall'alto, durante le operazioni di trasporto di materiali o per caduta degli stessi da opere provvisionali, o a livello, a seguito di demolizioni mediante esplosivo o a spinta da parte di materiali frantumati proiettati a distanza.
2) Investimento, ribaltamento;
   Lesioni causate dall'investimento ad opera di macchine operatrici o conseguenti al ribaltamento delle stesse.

Baracche

Misure Preventive e Protettive generali:

1) Posti di lavoro: misure organizzative;

Prescrizioni Organizzative:

Porte di emergenza. 1) le porte di emergenza devono aprirsi verso l'esterno; **2)** le porte di emergenza non devono essere chiuse in modo tale da non poter essere aperte facilmente e immediatamente da ogni persona che abbia bisogno di utilizzarle in caso di emergenza; **3)** le porte scorrevoli e le porte a bussola sono vietate come porte di emergenza.
Areazione e temperatura. 1) ai lavoratori deve essere garantita una sufficiente e salubre quantità di aria; **2)** qualora vengano impiegati impianti di condizionamento d'aria o di ventilazione meccanica, essi devono funzionare in modo tale che i lavoratori non vengano esposti a correnti d'aria moleste; **3)** ogni deposito e accumulo di sporcizia che possono comportare immediatamente un rischio per la salute dei lavoratori a causa dell'inquinamento dell'aria respirata devono essere eliminati rapidamente; **4)** durante il lavoro, la temperatura per l'organismo umano deve essere adeguata, tenuto conto dei metodi di lavoro applicati e delle sollecitazioni fisiche imposte ai lavoratori.
Illuminazione naturale e artificiale. I posti di lavoro devono disporre, nella misura del possibile, di sufficiente luce naturale ed essere dotati di dispositivi che consentano un'adeguata illuminazione artificiale per tutelare la sicurezza e la salute dei lavoratori.
Pavimenti, pareti e soffitti dei locali. 1) i pavimenti dei locali non devono presentare protuberanze, cavità o piani inclinati pericolosi; essi devono essere fissi, stabili e antisdrucciolevoli; **2)** le superfici dei pavimenti, delle pareti e dei soffitti nei locali devono essere tali da poter essere pulite e intonacate per ottenere condizioni appropriate di igiene; **3)** le pareti trasparenti o translucide, in particolare le pareti interamente vetrate nei locali o nei pressi dei posti di lavoro e delle vie di circolazione devono essere chiaramente segnalate ed essere costituite da materiali di sicurezza ovvero essere separate da detti posti di lavoro e vie di circolazione, in modo tale che i lavoratori non possano entrare in contatto con le pareti stesse, né essere feriti qualora vadano in frantumi.
Finestre e lucernari dei locali. 1) le finestre, i lucernari e i dispositivi di ventilazione devono poter essere aperti, chiusi, regolati e fissati dai lavoratori in maniera sicura. Quando sono aperti essi non devono essere posizionati in modo da costituire un pericolo per i lavoratori; **2)** le finestre e i lucernari devono essere progettati in maniera congiunta con le attrezzature ovvero essere dotati di dispositivi che ne consentano la pulitura senza rischi per i lavoratori che effettuano questo lavoro nonché per i lavoratori presenti.
Porte e portoni. 1) La posizione, il numero, i materiali impiegati e le dimensioni delle porte e dei portoni sono determinati dalla natura e dall'uso dei locali; **2)** un segnale deve essere apposto ad altezza d'uomo sulle porte trasparenti; **3)** le porte ed i portoni a vento devono essere trasparenti o essere dotati di pannelli trasparenti; **4)** quando le superfici trasparenti o translucide delle porte e dei portoni non sono costituite da materiale di sicurezza e quando c'è da temere che i lavoratori possano essere feriti se una porta o un portone va in frantumi, queste superfici devono essere protette contro lo sfondamento.

Ponteggi

Misure Preventive e Protettive generali:

1) Ponteggi: misure organizzative;

Prescrizioni Organizzative:

Caratteristiche di sicurezza: **1)** i ponteggi metallici devono essere allestiti a regola d'arte, secondo le indicazioni del costruttore, con materiale autorizzato, ed essere conservati in efficienza per l'intera durata del lavoro; **2)** i ponteggi metallici possono essere impiegati secondo le situazioni previste dall'autorizzazione ministeriale per le quali la stabilità della struttura è assicurata, vale a dire strutture: **a)** alte fino a 20 metri dal piano di appoggio delle basette all'estradosso del piano di lavoro più alto; **b)** conformi agli schemi-tipo riportati nella autorizzazione; **c)** comprendenti un numero complessivo di impalcati non superiore a quello previsto negli schemi-tipo; **d)** con gli ancoraggi conformi a quelli previsti nella autorizzazione e in ragione di almeno uno ogni 22 metri quadrati; **e)** con sovraccarico complessivo non superiore a quello considerato nella verifica di stabilità; **f)** con i collegamenti bloccati mediante l'attivazione dei dispositivi di sicurezza; **3)** i ponteggi che non rispondono anche ad una soltanto delle precedenti condizioni non garantiscono il livello di sicurezza presupposto nella autorizzazione ministeriale e devono pertanto essere giustificati da una documentazione di calcolo e da un disegno esecutivo aggiuntivi redatti da un ingegnere o architetto iscritto all'albo professionale; **4)** tutti gli elementi metallici del ponteggio devono portare impressi, a rilievo o ad incisione, il marchio del fabbricante.

Misure di prevenzione: **1)** il ponteggio, unitamente a tutte le altre misure necessarie ad eliminare i pericoli di caduta di persone e cose, va previsto nei lavori eseguiti ad un'altezza superiore ai 2 metri; **2)** in relazione ai luoghi ed allo spazio disponibile è importante valutare quale sia il tipo di ponteggio da utilizzare che meglio si adatta; **3)** costituendo, nel suo insieme, una vera e propria struttura complessa, il ponteggio deve avere un piano di appoggio solido e di adeguata resistenza su cui poggiano i montanti dotati di basette semplici o regolabili, mezzi di collegamento efficaci, ancoraggi sufficienti, possedere una piena stabilità; **4)** distanze, disposizioni e reciproche relazioni fra le componenti il ponteggio devono rispettare le indicazioni del costruttore che compaiono sulla autorizzazione ministeriale; **5)** gli impalcati, siano essi realizzati in tavole di legno che con tavole metalliche o di materiale diverso, devono essere messi in opera secondo quanto indicato nella autorizzazione ministeriale e in modo completo; **6)** sopra i ponti di servizio è vietato qualsiasi deposito, salvo quello temporaneo dei materiali e degli attrezzi in uso, la cui presenza non deve intralciare i movimenti e le manovre necessarie per l'andamento del lavoro ed il cui peso deve essere sempre inferiore a quello previsto dal grado di resistenza del ponteggio; **7)** l'impalcato del ponteggio va corredato di una chiara indicazione in merito alle condizioni di carico massimo ammissibile; **8)** il ponteggio metallico è soggetto a verifica rispetto al rischio scariche atmosferiche e, se del caso, deve risultare protetto mediante apposite calate e dispersori di terra; **9)** per i ponteggi metallici valgono, per quanto applicabili, le disposizioni relative ai ponteggi in legno. Sono tuttavia ammesse alcune deroghe quali: **a)** avere altezza dei montanti che superi di almeno 1 metro l'ultimo impalcato; **b)** avere parapetto di altezza non inferiore a 95 cm rispetto al piano di calpestio; **c)** avere fermapiede di altezza non inferiore a 15 cm rispetto al piano di calpestio; **10)** per gli intavolati dei ponteggi fissi (ad esempio metallici) è consentito un distacco non superiore a 20 cm dalla muratura.

Riferimenti Normativi:

D.Lgs. 9 aprile 2008 n. 81, Titolo 4, Capo 2, Sezione V.

Rischi specifici:

1) Caduta dall'alto;
   Lesioni a causa di cadute dall'alto per perdita di stabilità dell'equilibrio dei lavoratori, in assenza di adeguate misure di prevenzione, da un piano di lavoro ad un altro posto a quota inferiore.
2) Caduta di materiale dall'alto o a livello;
   Lesioni causate dall'investimento di masse cadute dall'alto, durante le operazioni di trasporto di materiali o per caduta degli stessi da opere provvisionali, o a livello, a seguito di demolizioni mediante esplosivo o a spinta da parte di materiali frantumati proiettati a distanza.
3) Scariche atmosferiche;
   Rischio di folgorazione dei lavoratori a causa di fulmini attratti dalle strutture o masse metalliche presenti in cantiere.

Argani

Misure Preventive e Protettive generali:

1) Argani: misure organizzative;

Prescrizioni Organizzative:

Caratteristiche di sicurezza. Gli argani a motore devono essere muniti di dispositivi di extra corsa superiore; è vietata la manovra degli interruttori elettrici mediante funi o tiranti di ogni genere. Gli argani o verricelli azionati a mano per altezze superiori a 5 metri devono essere muniti di dispositivo che impedisca la libera discesa del carico. Le funi e le catene degli argani a motore devono essere calcolate per un carico di sicurezza non minore di 8.

Rischi specifici:

1) Caduta di materiale dall'alto o a livello;
Lesioni causate dall'investimento di masse cadute dall'alto, durante le operazioni di trasporto di materiali o per caduta degli stessi da opere provvisionali, o a livello, a seguito di demolizioni mediante esplosivo o a spinta da parte di materiali frantumati proiettati a distanza.

Macchine movimento terra

Misure Preventive e Protettive generali:

1) Macchine: misure organizzative;

Prescrizioni Organizzative:

Verifiche sull'area di manovra. Prima di utilizzare la macchina accertarsi dell'esistenza di eventuali vincoli derivanti da ostacoli (in altezza ed in larghezza), limiti d'ingombro, ecc.. Evitare di far funzionare la macchina nelle immediate vicinanze di scarpate, sia che si trovino a valle che a monte della macchina. Predisporre idoneo "fermo meccanico", qualora si stazioni in prossimità di scarpate. Prima di movimentare la macchina accertarsi dell'esistenza di eventuali vincoli derivanti da limitazioni di carico (terreno, pavimentazioni, rampe, opere di sostegno), pendenza del terreno, ecc..

Rischi specifici:

1) Investimento, ribaltamento;
Lesioni causate dall'investimento ad opera di macchine operatrici o conseguenti al ribaltamento delle stesse.

Mezzi d'opera

Misure Preventive e Protettive generali:

1) Macchine: misure organizzative;

Prescrizioni Organizzative:

Verifiche sull'area di manovra. Prima di utilizzare la macchina accertarsi dell'esistenza di eventuali vincoli derivanti da ostacoli (in altezza ed in larghezza), limiti d'ingombro, ecc.. Evitare di far funzionare la macchina nelle immediate vicinanze di scarpate, sia che si trovino a valle che a monte della macchina. Predisporre idoneo "fermo meccanico", qualora si stazioni in prossimità di scarpate. Prima di movimentare la macchina accertarsi dell'esistenza di eventuali vincoli derivanti da limitazioni di carico (terreno, pavimentazioni, rampe, opere di sostegno), pendenza del terreno, ecc..

Rischi specifici:

1) Investimento, ribaltamento;
Lesioni causate dall'investimento ad opera di macchine operatrici o conseguenti al ribaltamento delle stesse.

Piegaferri

Misure Preventive e Protettive generali:

1) Piegaferri: misure organizzative;

Prescrizioni Organizzative:

Requisiti generali. Il banco del ferraiolo deve avere ampi spazi per lo stoccaggio del materiale da lavorare (i tondini di acciaio utilizzati per la realizzazione dei ferri di armatura vengono commercializzati in barre di 12/15 metri), lo stoccaggio di quello lavorato e la movimentazione delle barre in lavorazione.
Verifiche sull'area di ubicazione. Le verifiche preventive da eseguire sul terreno dove si dovrà installare il banco del ferraiolo sono: **a)** verifica della planarità; **b)** verifica della stabilità (non dovranno manifestarsi cedimenti sotto i carichi trasmessi dalla macchina); **c)** verifica del drenaggio (non dovranno constatarsi ristagni di acqua piovana alla base della macchina). Qualora venissero aperti scavi in prossimità della macchina, si dovrà provvedere ad una loro adeguata armatura.
Protezione da cadute dall'alto. Se la postazione di lavoro è soggetta al raggio d'azione della gru o di altri mezzi di sollevamento, ovvero se si trova nelle immediate vicinanze di opere in costruzione, occorre che sia protetta da robusti impalcati soprastanti, la cui altezza non superi i 3 metri.

Rischi specifici:

1) Cesoiamenti, stritolamenti;
Lesioni per cesoiamenti o stritolamenti di parti del corpo tra organi mobili di macchine e elementi fissi delle stesse o per collisione di detti organi con altri lavoratori in operanti in prossimità.
2) Punture, tagli, abrasioni;
Lesioni per punture, tagli, abrasioni di parte del corpo per contatto accidentale dell'operatore con elementi taglienti o pungenti o comunque capaci di procurare lesioni.
3) Caduta di materiale dall'alto o a livello;
Lesioni causate dall'investimento di masse cadute dall'alto, durante le operazioni di trasporto di materiali o per caduta degli stessi da opere provvisionali, o a livello, a seguito di demolizioni mediante esplosivo o a spinta da parte di materiali frantumati proiettati a distanza.
4) Urti, colpi, impatti, compressioni;
Lesioni per colpi, impatti, compressioni a tutto il corpo o alle mani per contatto con utensili, attrezzi o apparecchi di tipo manuale o a seguito di urti con oggetti di qualsiasi tipo presenti nel cantiere.

Seghe circolari

Misure Preventive e Protettive generali:

1) Seghe circolari: misure organizzative;

Prescrizioni Organizzative:

Verifiche sull'area di ubicazione. Le verifiche preventive da eseguire sul terreno dove si dovrà installare la sega circolare sono: **a)** verifica della planarità; **b)** verifica della stabilità (non dovranno manifestarsi cedimenti sotto i carichi trasmessi dalla macchina); **c)** verifica del drenaggio (non dovranno constatarsi ristagni di acqua piovana alla base della macchina). Qualora venissero aperti scavi in prossimità della macchina, si dovrà provvedere ad una loro adeguata armatura.
Protezione da cadute dall'alto. Se la postazione di lavoro è soggetta al raggio d'azione della gru o di altri mezzi di sollevamento, ovvero se si trova nelle immediate vicinanze di opere in costruzione, occorre che sia protetta da robusti impalcati soprastanti, la cui altezza non superi i 3 metri.
Area di lavoro. Intorno alla sega circolare devono essere previsti adeguati spazi per la sistemazione del materiale lavorato e da lavorare, nonché per l'allontanamento dei residui delle lavorazioni (segatura e trucioli). In prossimità della sega circolare essere posizionato un cartello con l'indicazione delle principali norme di utilizzazione e di sicurezza della stessa.

Rischi specifici:

1) Caduta di materiale dall'alto o a livello;
Lesioni causate dall'investimento di masse cadute dall'alto, durante le operazioni di trasporto di materiali o per caduta degli stessi da opere provvisionali, o a livello, a seguito di demolizioni mediante esplosivo o a spinta da parte di materiali frantumati proiettati a distanza.
2) Cesoiamenti, stritolamenti;
Lesioni per cesoiamenti o stritolamenti di parti del corpo tra organi mobili di macchine e elementi fissi delle stesse o per collisione di detti organi con altri lavoratori in operanti in prossimità.
3) Inalazione fumi, gas, vapori;
Lesioni all'apparato respiratorio ed in generale alla salute del lavoratore derivanti dall'esposizione a materiali, sostanze o prodotti che possono dar luogo, da soli o in combinazione, a sviluppo di fumi, gas, vapori e simili.
4) Inalazione polveri, fibre;
Lesioni all'apparato respiratorio ed in generale alla salute del lavoratore derivanti dall'esposizione per l'impiego diretto di materiali in grana minuta, in polvere o in fibrosi e/o derivanti da lavorazioni o operazioni che ne comportano l'emissione.
5) Punture, tagli, abrasioni;
Lesioni per punture, tagli, abrasioni di parte del corpo per contatto accidentale dell'operatore con elementi taglienti o pungenti o comunque capaci di procurare lesioni.

Viabilità automezzi e pedonale

Misure Preventive e Protettive generali:

1) Viabilità principale di cantiere: misure organizzative;

Prescrizioni Organizzative:

Accesso al cantiere. Per l'accesso al cantiere dei mezzi di lavoro devono essere predisposti percorsi e, ove occorrono mezzi di accesso controllati e sicuri, separati da quelli per i pedoni.
Regole di circolazione. All'interno del cantiere, la circolazione degli automezzi e delle macchine semoventi deve essere regolata con norme il più possibile simili a quelle della circolazione su strade pubbliche, la velocità deve essere limitata a seconda delle caratteristiche e condizioni dei percorsi e dei mezzi.
Caratteristiche di sicurezza. Le strade devono essere atte a resistere al transito dei mezzi di cui è previsto l'impiego, con pendenze e curve adeguate ed essere mantenute costantemente in condizioni soddisfacenti. La larghezza delle strade e delle

rampe deve essere tale da consentire un franco di almeno 0,70 metri oltre la sagoma di ingombro massimo dei mezzi previsti. Qualora il franco venga limitato ad un solo lato, devono essere realizzate, nell'altro lato, piazzole o nicchie di rifugio ad intervalli non superiori a 20 metri una dall'altra.

2) Percorsi pedonali: misure organizzative;

Prescrizioni Organizzative:

Caratteristiche di sicurezza. I viottoli e le scale con gradini ricavati nel terreno devono essere provvisti di parapetto nei tratti prospicienti il vuoto quando il dislivello superi i due metri. Le alzate dei gradini ricavati nel terreno friabile devono essere sostenute, ove occorra, con tavole e paletti robusti.

Rischi specifici:

1) Investimento;
2) Caduta dall'alto;
   Lesioni a causa di cadute dall'alto per perdita di stabilità dell'equilibrio dei lavoratori, in assenza di adeguate misure di prevenzione, da un piano di lavoro ad un altro posto a quota inferiore.
3) Scivolamenti, cadute a livello;
   Lesioni a causa di scivolamenti e cadute sul piano di lavoro, provocati da presenza di grasso o sporco sui punti di appiglio e/o da cattive condizioni del posto di lavoro o della viabilità pedonale e/o dalla cattiva luminosità degli ambienti di lavoro.

Segnaletica di sicurezza

Misure Preventive e Protettive generali:

1) Segnaletica di sicurezza: misure organizzative;

Prescrizioni Organizzative:

Segnaletica di sicurezza. Quando risultano rischi che non possono essere evitati o sufficientemente limitati con misure, metodi, o sistemi di organizzazione del lavoro, o con mezzi tecnici di protezione collettiva, il datore di lavoro fa ricorso alla segnaletica di sicurezza, allo scopo di: **a)** avvertire di un rischio o di un pericolo le persone esposte; **b)** vietare comportamenti che potrebbero causare pericolo; **c)** prescrivere determinati comportamenti necessari ai fini della sicurezza; **d)** fornire indicazioni relative alle uscite di sicurezza o ai mezzi di soccorso o di salvataggio; **e)** fornire altre indicazioni in materia di prevenzione e sicurezza.

Betoniere

Misure Preventive e Protettive generali:

1) Betoniere: misure organizzative;

Prescrizioni Organizzative:

Caratteristiche di sicurezza. Le impastatrici e betoniere azionate elettricamente devono essere munite di interruttore automatico di sicurezza e le parti elettriche devono essere del tipo protetto contro getti di acqua e polvere. Le betoniere con benna di caricamento scorrevole su guide, devono essere munite di dispositivo agente direttamente sulla benna per il suo blocco meccanico nella posizione superiore. L'eventuale fossa per accogliere le benne degli apparecchi di sollevamento, nelle quali scaricare l'impasto, deve essere circondata da una barriera capace di resistere agli urti da parte delle benne stesse.

Rischi specifici:

1) Cesoiamenti, stritolamenti;
   Lesioni per cesoiamenti o stritolamenti di parti del corpo tra organi mobili di macchine e elementi fissi delle stesse o per collisione di detti organi con altri lavoratori in operanti in prossimità.

SEGNALETICA GENERALE PREVISTA NEL CANTIERE

	Casco obbligatorio
	Obbligo guanti protezione
	Calzature di sicurezza
	Protezione cadute
	Obbligo uso dei mezzi di protezione
	Controllare protezioni efficienti
	Non arrampicarsi sui ponteggi

	Non gettare materiali
	Non passare sotto ponteggi
	Vietato l'accesso ai non addetti ai lavori
	Pericolo carichi sospesi.
	Pericolo elettricità.
	Lavori
	Materiale instabile su strada
	Semaforo

	Strettoia asimmetrica a destra
	Strettoia asimmetrica a sinistra
	Coni
	Delineatori flessibili
	Paletta per transito alternato da movieri
	Lanterna semaforica
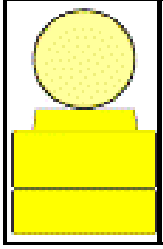	Dispositivo luminoso a luce gialla

ALBERO RIASSUNTIVO

PIANO DI SICUREZZA E COORDINAMENTO

- **Allestimento del cantiere**
  - **Predisposizione segnaletica di cantiere**
    - Addetto all'allestimento di cantiere temporaneo su strada
      - Attrezzi manuali
        - *Punture, tagli, abrasioni*
        - *Urti, colpi, impatti, compressioni*
        - *Attrezzi manuali: misure preventive e protettive*
        - *DPI: utilizzatore attrezzi manuali*
      - Scala semplice
        - *Caduta dall'alto*
        - *Urti, colpi, impatti, compressioni*
        - *Movimentazione manuale dei carichi*
        - *Scala semplice: misure preventive e protettive*
        - *DPI: utilizzatore scala semplice*
      - *Investimento, ribaltamento*
        - *Lavori stradali: precauzioni organizzative ed esecutive*
      - *DPI: addetto all'allestimento di cantiere temporaneo su strada*
    - Autocarro
      - *Cesoiamenti, stritolamenti*
      - *Getti, schizzi*
      - *Inalazione polveri, fibre*
      - *Rumore per "Operatore autocarro"*
      - *Incendi, esplosioni*
      - *Investimento, ribaltamento*
      - *Urti, colpi, impatti, compressioni*
      - *Vibrazioni per "Operatore autocarro"*
      - *Autocarro: misure preventive e protettive*
      - *DPI: operatore autocarro*
  - **Scavo di pulizia generale dell'area del cantiere**
    - Addetto allo scavo di pulizia generale dell'area di cantiere
      - Attrezzi manuali
        - *Punture, tagli, abrasioni*
        - *Urti, colpi, impatti, compressioni*
        - *Attrezzi manuali: misure preventive e protettive*
        - *DPI: utilizzatore attrezzi manuali*
      - *Investimento, ribaltamento*
        - *Scavi con mezzi meccanici: precauzioni a "Investimento, ribaltamento"*
      - *M.M.C. (sollevamento e trasporto)*
      - *DPI: addetto allo scavo di pulizia generale dell'area di cantiere*
    - Autocarro
      - *Cesoiamenti, stritolamenti*
      - *Getti, schizzi*
      - *Inalazione polveri, fibre*
      - *Rumore per "Operatore autocarro"*
      - *Incendi, esplosioni*
      - *Investimento, ribaltamento*
      - *Urti, colpi, impatti, compressioni*
      - *Vibrazioni per "Operatore autocarro"*
      - *Autocarro: misure preventive e protettive*
      - *DPI: operatore autocarro*
    - Pala meccanica
      - *Cesoiamenti, stritolamenti*
      - *Inalazione polveri, fibre*
      - *Incendi, esplosioni*
      - *Investimento, ribaltamento*
      - *Rumore per "Operatore pala meccanica"*
      - *Scivolamenti, cadute a livello*

- *Vibrazioni per "Operatore pala meccanica"*
- *Pala meccanica: misure preventive e protettive*
- *DPI: operatore pala meccanica*

- Taglio di arbusti e vegetazione in genere

- Addetto al taglio di arbusti e vegetazione in genere
  - Attrezzi manuali
    - *Punture, tagli, abrasioni*
    - *Urti, colpi, impatti, compressioni*
    - *Attrezzi manuali: misure preventive e protettive*
    - *DPI: utilizzatore attrezzi manuali*
  - Decespugliatore a motore
    - *Getti, schizzi*
    - *Inalazione polveri, fibre*
    - *Incendi, esplosioni*
    - *Punture, tagli, abrasioni*
    - *Rumore*
    - *Vibrazioni*
    - *Decespugliatore a motore: misure preventive e protettive*
    - *DPI: utilizzatore decespugliatore a motore*
  - *Rumore per "Addetto decespugliatore a motore"*
  - *Vibrazioni per "Addetto decespugliatore a motore"*
  - *DPI: addetto al taglio di arbusti e vegetazione in genere*

- Realizzazione della recinzione e degli accessi al cantiere

- Addetto alla realizzazione della recinzione e degli accessi al cantiere
  - Attrezzi manuali
    - *Punture, tagli, abrasioni*
    - *Urti, colpi, impatti, compressioni*
    - *Attrezzi manuali: misure preventive e protettive*
    - *DPI: utilizzatore attrezzi manuali*
  - Scala semplice
    - *Caduta dall'alto*
    - *Urti, colpi, impatti, compressioni*
    - *Movimentazione manuale dei carichi*
    - *Scala semplice: misure preventive e protettive*
    - *DPI: utilizzatore scala semplice*
  - Sega circolare
    - *Elettrocuzione*
    - *Inalazione polveri, fibre*
    - *Punture, tagli, abrasioni*
    - *Rumore*
    - *Scivolamenti, cadute a livello*
    - *Urti, colpi, impatti, compressioni*
    - *Sega circolare: misure preventive e protettive*
    - *DPI: utilizzatore sega circolare*
  - Smerigliatrice angolare (flessibile)
    - *Elettrocuzione*
    - *Inalazione polveri, fibre*
    - *Punture, tagli, abrasioni*
    - *Rumore*
    - *Vibrazioni*
    - *Smerigliatrice angolare (flessibile): misure preventive e protettive*
    - *DPI: utilizzatore smerigliatrice angolare (flessibile)*
  - Trapano elettrico
    - *Elettrocuzione*
    - *Inalazione polveri, fibre*
    - *Punture, tagli, abrasioni*
    - *Rumore*
    - *Vibrazioni*
    - *Trapano elettrico: misure preventive e protettive*
    - *DPI: utilizzatore trapano elettrico*
  - *M.M.C. (sollevamento e trasporto)*
  - *DPI: addetto alla realizzazione della recinzione e degli accessi al cantiere*
- Autocarro
  - *Cesoiamenti, stritolamenti*
  - *Getti, schizzi*

- *Inalazione polveri, fibre*
- *Rumore per "Operatore autocarro"*
- *Incendi, esplosioni*
- *Investimento, ribaltamento*
- *Urti, colpi, impatti, compressioni*
- *Vibrazioni per "Operatore autocarro"*
- *Autocarro: misure preventive e protettive*
- *DPI: operatore autocarro*

- Realizzazione di impianto elettrico del cantiere

- Addetto alla realizzazione di impianto elettrico di cantiere
  - Attrezzi manuali
    - *Punture, tagli, abrasioni*
    - *Urti, colpi, impatti, compressioni*
    - *Attrezzi manuali: misure preventive e protettive*
    - *DPI: utilizzatore attrezzi manuali*
  - Ponteggio mobile o trabattello
    - *Caduta dall'alto*
    - *Caduta di materiale dall'alto o a livello*
    - *Urti, colpi, impatti, compressioni*
    - *Ponteggio mobile o trabattello: misure preventive e protettive*
    - *DPI: utilizzatore ponteggio mobile o trabattello*
  - Scala doppia
    - *Caduta dall'alto*
    - *Cesoiamenti, stritolamenti*
    - *Urti, colpi, impatti, compressioni*
    - *Movimentazione manuale dei carichi*
    - *Scala doppia: misure preventive e protettive*
    - *DPI: utilizzatore scala doppia*
  - Scala semplice
    - *Caduta dall'alto*
    - *Urti, colpi, impatti, compressioni*
    - *Movimentazione manuale dei carichi*
    - *Scala semplice: misure preventive e protettive*
    - *DPI: utilizzatore scala semplice*
  - Trapano elettrico
    - *Elettrocuzione*
    - *Inalazione polveri, fibre*
    - *Punture, tagli, abrasioni*
    - *Rumore*
    - *Vibrazioni*
    - *Trapano elettrico: misure preventive e protettive*
    - *DPI: utilizzatore trapano elettrico*
  - *Elettrocuzione*
    - *Lavori elettrici: prevenzioni a "Elettrocuzione"*
  - *DPI: addetto alla realizzazione di impianto elettrico di cantiere*

- Realizzazione di impianto di messa a terra del cantiere

- Addetto alla realizzazione di impianto di messa a terra del cantiere
  - Attrezzi manuali
    - *Punture, tagli, abrasioni*
    - *Urti, colpi, impatti, compressioni*
    - *Attrezzi manuali: misure preventive e protettive*
    - *DPI: utilizzatore attrezzi manuali*
  - Avvitatore elettrico
    - *Elettrocuzione*
    - *Urti, colpi, impatti, compressioni*
    - *Avvitatore elettrico: misure preventive e protettive*
    - *DPI: utilizzatore avvitatore elettrico*
  - Scala semplice
    - *Caduta dall'alto*
    - *Urti, colpi, impatti, compressioni*
    - *Movimentazione manuale dei carichi*
    - *Scala semplice: misure preventive e protettive*
    - *DPI: utilizzatore scala semplice*
  - Scala doppia
    - *Caduta dall'alto*

- *Cesoiamenti, stritolamenti*
- *Urti, colpi, impatti, compressioni*
- *Movimentazione manuale dei carichi*
- *Scala doppia: misure preventive e protettive*
- *DPI: utilizzatore scala doppia*

- *Elettrocuzione*
  - *Lavori elettrici: prevenzioni a "Elettrocuzione"*
- *DPI: addetto alla realizzazione di impianto di messa a terra del cantiere*

- Realizzazione di impianto di protezione da scariche atmosferiche del cantiere

- Addetto alla realizzazione di impianto di protezione da scariche atmosferiche del cantiere
  - Attrezzi manuali
    - *Punture, tagli, abrasioni*
    - *Urti, colpi, impatti, compressioni*
    - *Attrezzi manuali: misure preventive e protettive*
    - *DPI: utilizzatore attrezzi manuali*
  - Scala semplice
    - *Caduta dall'alto*
    - *Urti, colpi, impatti, compressioni*
    - *Movimentazione manuale dei carichi*
    - *Scala semplice: misure preventive e protettive*
    - *DPI: utilizzatore scala semplice*
  - Scala doppia
    - *Caduta dall'alto*
    - *Cesoiamenti, stritolamenti*
    - *Urti, colpi, impatti, compressioni*
    - *Movimentazione manuale dei carichi*
    - *Scala doppia: misure preventive e protettive*
    - *DPI: utilizzatore scala doppia*
  - Trapano elettrico
    - *Elettrocuzione*
    - *Inalazione polveri, fibre*
    - *Punture, tagli, abrasioni*
    - *Rumore*
    - *Vibrazioni*
    - *Trapano elettrico: misure preventive e protettive*
    - *DPI: utilizzatore trapano elettrico*
  - *Elettrocuzione*
    - *Lavori elettrici: prevenzioni a "Elettrocuzione"*
  - *DPI: addetto alla realizzazione di impianto di protezione da scariche atmosferiche del cantiere*

- Realizzazione di impianto idrico del cantiere

- Addetto alla realizzazione di impianto idrico del cantiere
  - Attrezzi manuali
    - *Punture, tagli, abrasioni*
    - *Urti, colpi, impatti, compressioni*
    - *Attrezzi manuali: misure preventive e protettive*
    - *DPI: utilizzatore attrezzi manuali*
  - Cannello per saldatura ossiacetilenica
    - *Inalazione fumi, gas, vapori*
    - *Incendi, esplosioni*
    - *Radiazioni non ionizzanti*
    - *Rumore*
    - *Urti, colpi, impatti, compressioni*
    - *Cannello per saldatura ossiacetilenica: misure preventive e protettive*
    - *DPI: utilizzatore cannello per saldatura ossiacetilenica*
  - Scala doppia
    - *Caduta dall'alto*
    - *Cesoiamenti, stritolamenti*
    - *Urti, colpi, impatti, compressioni*
    - *Movimentazione manuale dei carichi*
    - *Scala doppia: misure preventive e protettive*
    - *DPI: utilizzatore scala doppia*
  - Scala semplice
    - *Caduta dall'alto*
    - *Urti, colpi, impatti, compressioni*
    - *Movimentazione manuale dei carichi*

- *Scala semplice: misure preventive e protettive*
- *DPI: utilizzatore scala semplice*
- Trapano elettrico
  - *Elettrocuzione*
  - *Inalazione polveri, fibre*
  - *Punture, tagli, abrasioni*
  - *Rumore*
  - *Vibrazioni*
  - *Trapano elettrico: misure preventive e protettive*
  - *DPI: utilizzatore trapano elettrico*
- *R.O.A. per "Saldatura a gas (acetilene)"*
- *DPI: addetto alla realizzazione di impianto idrico del cantiere*

- Allestimento di servizi sanitari del cantiere

- Addetto all'allestimento di servizi sanitari del cantiere
  - Attrezzi manuali
    - *Punture, tagli, abrasioni*
    - *Urti, colpi, impatti, compressioni*
    - *Attrezzi manuali: misure preventive e protettive*
    - *DPI: utilizzatore attrezzi manuali*
  - Scala semplice
    - *Caduta dall'alto*
    - *Urti, colpi, impatti, compressioni*
    - *Movimentazione manuale dei carichi*
    - *Scala semplice: misure preventive e protettive*
    - *DPI: utilizzatore scala semplice*
  - Sega circolare
    - *Elettrocuzione*
    - *Inalazione polveri, fibre*
    - *Punture, tagli, abrasioni*
    - *Rumore*
    - *Scivolamenti, cadute a livello*
    - *Urti, colpi, impatti, compressioni*
    - *Sega circolare: misure preventive e protettive*
    - *DPI: utilizzatore sega circolare*
  - Smerigliatrice angolare (flessibile)
    - *Elettrocuzione*
    - *Inalazione polveri, fibre*
    - *Punture, tagli, abrasioni*
    - *Rumore*
    - *Vibrazioni*
    - *Smerigliatrice angolare (flessibile): misure preventive e protettive*
    - *DPI: utilizzatore smerigliatrice angolare (flessibile)*
  - Trapano elettrico
    - *Elettrocuzione*
    - *Inalazione polveri, fibre*
    - *Punture, tagli, abrasioni*
    - *Rumore*
    - *Vibrazioni*
    - *Trapano elettrico: misure preventive e protettive*
    - *DPI: utilizzatore trapano elettrico*
  - *Caduta di materiale dall'alto o a livello*
    - *Imbracatura dei carichi: prevenzioni a "Cadute di materiale dall'alto o a livello"*
  - *DPI: addetto all'allestimento di servizi sanitari del cantiere*
- Autocarro con gru
  - *Cesoiamenti, stritolamenti*
  - *Elettrocuzione*
  - *Getti, schizzi*
  - *Incendi, esplosioni*
  - *Investimento, ribaltamento*
  - *Punture, tagli, abrasioni*
  - *Rumore per "Operatore autocarro"*
  - *Urti, colpi, impatti, compressioni*
  - *Vibrazioni per "Operatore autocarro"*
  - *Autocarro con gru: misure preventive e protettive*
  - *DPI: operatore autocarro con gru*

- Realizzazione e smantellamento stradello

- Scavo a sezione obbligata

- Addetto allo scavo a sezione obbligata
  - Attrezzi manuali
    - *Punture, tagli, abrasioni*
    - *Urti, colpi, impatti, compressioni*
    - *Attrezzi manuali: misure preventive e protettive*
    - *DPI: utilizzatore attrezzi manuali*
  - Andatoie e Passerelle
    - *Caduta dall'alto*
    - *Caduta di materiale dall'alto o a livello*
    - *Andatoie e Passerelle: misure preventive e protettive*
    - *DPI: utilizzatore andatoie e passerelle*
  - Scala semplice
    - *Caduta dall'alto*
    - *Urti, colpi, impatti, compressioni*
    - *Movimentazione manuale dei carichi*
    - *Scala semplice: misure preventive e protettive*
    - *DPI: utilizzatore scala semplice*
  - *Caduta dall'alto*
    - *Scavi: prevenzioni a "Caduta dall'alto"*
  - *Investimento, ribaltamento*
    - *Scavi con mezzi meccanici: precauzioni a "Investimento, ribaltamento"*
  - *Seppellimento, sprofondamento*
    - *Scavi: prevenzioni a "Seppellimento, sprofondamento"*
  - *DPI: addetto allo scavo a sezione obbligata*
- Autocarro
  - *Cesoiamenti, stritolamenti*
  - *Getti, schizzi*
  - *Inalazione polveri, fibre*
  - *Rumore per "Operatore autocarro"*
  - *Incendi, esplosioni*
  - *Investimento, ribaltamento*
  - *Urti, colpi, impatti, compressioni*
  - *Vibrazioni per "Operatore autocarro"*
  - *Autocarro: misure preventive e protettive*
  - *DPI: operatore autocarro*
- Escavatore
  - *Cesoiamenti, stritolamenti*
  - *Elettrocuzione*
  - *Inalazione polveri, fibre*
  - *Incendi, esplosioni*
  - *Investimento, ribaltamento*
  - *Rumore per "Operatore escavatore"*
  - *Scivolamenti, cadute a livello*
  - *Vibrazioni per "Operatore escavatore"*
  - *Escavatore: misure preventive e protettive*
  - *DPI: operatore escavatore*
- Pala meccanica
  - *Cesoiamenti, stritolamenti*
  - *Inalazione polveri, fibre*
  - *Incendi, esplosioni*
  - *Investimento, ribaltamento*
  - *Rumore per "Operatore pala meccanica"*
  - *Scivolamenti, cadute a livello*
  - *Vibrazioni per "Operatore pala meccanica"*
  - *Pala meccanica: misure preventive e protettive*
  - *DPI: operatore pala meccanica*

- Posa di conduttura in conglomerato cementizio

- Addetto alla posa di conduttura fognaria in conglomerato cementizio (giunto cementato)
  - Attrezzi manuali
    - *Punture, tagli, abrasioni*
    - *Urti, colpi, impatti, compressioni*
    - *Attrezzi manuali: misure preventive e protettive*
    - *DPI: utilizzatore attrezzi manuali*

- Scala semplice
    - *Caduta dall'alto*
    - *Urti, colpi, impatti, compressioni*
    - *Movimentazione manuale dei carichi*
    - *Scala semplice: misure preventive e protettive*
    - *DPI: utilizzatore scala semplice*
- *Caduta dall'alto*
    - *Scavi: prevenzioni a "Caduta dall'alto"*
- *Caduta di materiale dall'alto o a livello*
    - *Imbracatura dei carichi: prevenzioni a "Cadute di materiale dall'alto o a livello"*
- *Chimico*
- *Rumore per "Operaio comune polivalente"*
- *DPI: addetto alla posa di conduttura in conglomerato cementizio (giunto cementato)*

- Autocarro con gru
    - *Cesoiamenti, stritolamenti*
    - *Elettrocuzione*
    - *Getti, schizzi*
    - *Incendi, esplosioni*
    - *Investimento, ribaltamento*
    - *Punture, tagli, abrasioni*
    - *Rumore per "Operatore autocarro"*
    - *Urti, colpi, impatti, compressioni*
    - *Vibrazioni per "Operatore autocarro"*
    - *Autocarro con gru: misure preventive e protettive*
    - *DPI: operatore autocarro con gru*

- Rinterro di scavo eseguito a macchina

- Addetto al rinterro di scavo eseguito a macchina
    - Attrezzi manuali
        - *Punture, tagli, abrasioni*
        - *Urti, colpi, impatti, compressioni*
        - *Attrezzi manuali: misure preventive e protettive*
        - *DPI: utilizzatore attrezzi manuali*
    - Andatoie e Passerelle
        - *Caduta dall'alto*
        - *Caduta di materiale dall'alto o a livello*
        - *Andatoie e Passerelle: misure preventive e protettive*
        - *DPI: utilizzatore andatoie e passerelle*
    - *Investimento, ribaltamento*
        - *Scavi con mezzi meccanici: precauzioni a "Investimento, ribaltamento"*
    - *DPI: addetto al rinterro di scavo eseguito a macchina*
- Pala meccanica
    - *Cesoiamenti, stritolamenti*
    - *Inalazione polveri, fibre*
    - *Incendi, esplosioni*
    - *Investimento, ribaltamento*
    - *Rumore per "Operatore pala meccanica"*
    - *Scivolamenti, cadute a livello*
    - *Vibrazioni per "Operatore pala meccanica"*
    - *Pala meccanica: misure preventive e protettive*
    - *DPI: operatore pala meccanica*
- Autocarro
    - *Cesoiamenti, stritolamenti*
    - *Getti, schizzi*
    - *Inalazione polveri, fibre*
    - *Rumore per "Operatore autocarro"*
    - *Incendi, esplosioni*
    - *Investimento, ribaltamento*
    - *Urti, colpi, impatti, compressioni*
    - *Vibrazioni per "Operatore autocarro"*
    - *Autocarro: misure preventive e protettive*
    - *DPI: operatore autocarro*

- Formazione di fondazione stradale

- Addetto alla formazione di fondazione stradale
    - Attrezzi manuali
        - *Punture, tagli, abrasioni*

- *Urti, colpi, impatti, compressioni*
- *Attrezzi manuali: misure preventive e protettive*
- *DPI: utilizzatore attrezzi manuali*
- *Investimento, ribaltamento*
- *Scavi con mezzi meccanici: precauzioni a "Investimento, ribaltamento"*
- *Rumore per "Operaio comune polivalente (costruzioni stradali)"*
- *DPI: addetto alla formazione di fondazione stradale*
- Pala meccanica
- *Cesoiamenti, stritolamenti*
- *Inalazione polveri, fibre*
- *Incendi, esplosioni*
- *Investimento, ribaltamento*
- *Rumore per "Operatore pala meccanica"*
- *Scivolamenti, cadute a livello*
- *Vibrazioni per "Operatore pala meccanica"*
- *Pala meccanica: misure preventive e protettive*
- *DPI: operatore pala meccanica*
- Rullo compressore
- *Cesoiamenti, stritolamenti*
- *Inalazione fumi, gas, vapori*
- *Incendi, esplosioni*
- *Investimento, ribaltamento*
- *Rumore per "Operatore rullo compressore"*
- *Vibrazioni per "Operatore rullo compressore"*
- *Rullo compressore: misure preventive e protettive*
- *DPI: operatore rullo compressore*

- Formazione di strato basebinder

- Addetto alla formazione di manto di usura e collegamento
- Attrezzi manuali
- *Punture, tagli, abrasioni*
- *Urti, colpi, impatti, compressioni*
- *Attrezzi manuali: misure preventive e protettive*
- *DPI: utilizzatore attrezzi manuali*
- *Investimento, ribaltamento*
- *Lavori stradali: precauzioni organizzative ed esecutive*
- *Cancerogeno e mutageno*
- *Inalazione fumi, gas, vapori*
- *Bitume: prevenzioni a "Inalazione fumi, gas, vapori"*
- *DPI: addetto alla formazione di manto di usura e collegamento*
- Finitrice
- *Cesoiamenti, stritolamenti*
- *Getti, schizzi*
- *Inalazione fumi, gas, vapori*
- *Incendi, esplosioni*
- *Investimento, ribaltamento*
- *Rumore per "Operatore rifinitrice"*
- *Vibrazioni per "Operatore rifinitrice"*
- *Finitrice: misure preventive e protettive*
- *DPI: operatore finitrice*
- Rullo compressore
- *Cesoiamenti, stritolamenti*
- *Inalazione fumi, gas, vapori*
- *Incendi, esplosioni*
- *Investimento, ribaltamento*
- *Rumore per "Operatore rullo compressore"*
- *Vibrazioni per "Operatore rullo compressore"*
- *Rullo compressore: misure preventive e protettive*
- *DPI: operatore rullo compressore*

- Posizionamento di cordoli in CAP

- Addetto alla posa cordoli, zanelle e opere d'arte
- Attrezzi manuali
- *Punture, tagli, abrasioni*
- *Urti, colpi, impatti, compressioni*
- *Attrezzi manuali: misure preventive e protettive*
- *DPI: utilizzatore attrezzi manuali*

- *Rumore per "Operaio comune polivalente"*
- *M.M.C. (sollevamento e trasporto)*
- *DPI: addetto alla posa cordoli, zanelle e opere d'arte*

- Autocarro con gru
  - *Cesoiamenti, stritolamenti*
  - *Elettrocuzione*
  - *Getti, schizzi*
  - *Incendi, esplosioni*
  - *Investimento, ribaltamento*
  - *Punture, tagli, abrasioni*
  - *Rumore per "Operatore autocarro"*
  - *Urti, colpi, impatti, compressioni*
  - *Vibrazioni per "Operatore autocarro"*
  - *Autocarro con gru: misure preventive e protettive*
  - *DPI: operatore autocarro con gru*

- Rimozione strato basebinder

- Addetto all'asportazione di strato di usura e collegamento
  - Attrezzi manuali
    - *Punture, tagli, abrasioni*
    - *Urti, colpi, impatti, compressioni*
    - *Attrezzi manuali: misure preventive e protettive*
    - *DPI: utilizzatore attrezzi manuali*
  - *Investimento, ribaltamento*
    - *Lavori stradali: precauzioni organizzative ed esecutive*
  - *Rumore per "Operaio comune polivalente (costruzioni stradali)"*
  - *Vibrazioni per "Operaio comune polivalente (costruzioni stradali)"*
  - *DPI: addetto all'asportazione di strato di usura e collegamento*
- Autocarro
  - *Cesoiamenti, stritolamenti*
  - *Getti, schizzi*
  - *Inalazione polveri, fibre*
  - *Rumore per "Operatore autocarro"*
  - *Incendi, esplosioni*
  - *Investimento, ribaltamento*
  - *Urti, colpi, impatti, compressioni*
  - *Vibrazioni per "Operatore autocarro"*
  - *Autocarro: misure preventive e protettive*
  - *DPI: operatore autocarro*
- Scarificatrice
  - *Cesoiamenti, stritolamenti*
  - *Getti, schizzi*
  - *Inalazione polveri, fibre*
  - *Incendi, esplosioni*
  - *Investimento, ribaltamento*
  - *Rumore per "Addetto scarificatrice (fresa)"*
  - *Vibrazioni per "Addetto scarificatrice (fresa)"*
  - *Scarificatrice: misure preventive e protettive*
  - *DPI: operatore scarificatrice*

- Demolizione di misto cemento

- Addetto alla demolizione di misto cemento
  - Attrezzi manuali
    - *Punture, tagli, abrasioni*
    - *Urti, colpi, impatti, compressioni*
    - *Attrezzi manuali: misure preventive e protettive*
    - *DPI: utilizzatore attrezzi manuali*
  - *Investimento, ribaltamento*
    - *Lavori stradali: precauzioni organizzative ed esecutive*
  - *Rumore per "Operaio comune polivalente (costruzioni stradali)"*
  - *Vibrazioni per "Operaio comune polivalente (costruzioni stradali)"*
  - *DPI: addetto alla demolizione di misto cemento*
- Autocarro
  - *Cesoiamenti, stritolamenti*
  - *Getti, schizzi*
  - *Inalazione polveri, fibre*
  - *Rumore per "Operatore autocarro"*

- *Incendi, esplosioni*
- *Investimento, ribaltamento*
- *Urti, colpi, impatti, compressioni*
- *Vibrazioni per "Operatore autocarro"*
- *Autocarro: misure preventive e protettive*
- *DPI: operatore autocarro*

- Escavatore con martello demolitore
  - *Cesoiamenti, stritolamenti*
  - *Elettrocuzione*
  - *Inalazione polveri, fibre*
  - *Incendi, esplosioni*
  - *Investimento, ribaltamento*
  - *Rumore per "Operatore escavatore con martello demolitore"*
  - *Scivolamenti, cadute a livello*
  - *Vibrazioni per "Operatore escavatore con martello demolitore"*
  - *Escavatore con martello demolitore: misure preventive e protettive*
  - *DPI: operatore escavatore con martello demolitore*

- Rimozione di cordoli, zanelle e opere d'arte

- Addetto alla rimozione di cordoli, zanelle e opere d'arte
  - Attrezzi manuali
    - *Punture, tagli, abrasioni*
    - *Urti, colpi, impatti, compressioni*
    - *Attrezzi manuali: misure preventive e protettive*
    - *DPI: utilizzatore attrezzi manuali*
  - Compressore con motore endotermico
    - *Getti, schizzi*
    - *Inalazione fumi, gas, vapori*
    - *Incendi, esplosioni*
    - *Rumore*
    - *Compressore con motore endotermico: misure preventive e protettive*
    - *DPI: utilizzatore compressore con motore endotermico*
  - Martello demolitore pneumatico
    - *Inalazione fumi, gas, vapori*
    - *Inalazione polveri, fibre*
    - *Movimentazione manuale dei carichi*
    - *Rumore*
    - *Scivolamenti, cadute a livello*
    - *Urti, colpi, impatti, compressioni*
    - *Vibrazioni*
    - *Martello demolitore pneumatico: misure preventive e protettive*
    - *DPI: utilizzatore martello demolitore pneumatico*
  - *Investimento, ribaltamento*
    - *Lavori stradali: precauzioni organizzative ed esecutive*
  - *Rumore per "Operatore escavatore con martello demolitore"*
  - *Vibrazioni per "Addetto martello demolitore pneumatico"*
  - *DPI: addetto alla rimozione di cordoli, zanelle e opere d'arte*
- Autocarro con gru
  - *Cesoiamenti, stritolamenti*
  - *Elettrocuzione*
  - *Getti, schizzi*
  - *Incendi, esplosioni*
  - *Investimento, ribaltamento*
  - *Punture, tagli, abrasioni*
  - *Rumore per "Operatore autocarro"*
  - *Urti, colpi, impatti, compressioni*
  - *Vibrazioni per "Operatore autocarro"*
  - *Autocarro con gru: misure preventive e protettive*
  - *DPI: operatore autocarro con gru*

- Rinforzo fondazioni e fusti pile

- Scavo per rinforzo fondazione P32

- Addetto allo scavo a sezione obbligata
  - Attrezzi manuali
    - *Punture, tagli, abrasioni*
    - *Urti, colpi, impatti, compressioni*
    - *Attrezzi manuali: misure preventive e protettive*

- *DPI: utilizzatore attrezzi manuali*
- Andatoie e Passerelle
  - *Caduta dall'alto*
  - *Caduta di materiale dall'alto o a livello*
  - *Andatoie e Passerelle: misure preventive e protettive*
  - *DPI: utilizzatore andatoie e passerelle*
- Scala semplice
  - *Caduta dall'alto*
  - *Urti, colpi, impatti, compressioni*
  - *Movimentazione manuale dei carichi*
  - *Scala semplice: misure preventive e protettive*
  - *DPI: utilizzatore scala semplice*
- *Caduta dall'alto*
  - *Scavi: prevenzioni a "Caduta dall'alto"*
- *Investimento, ribaltamento*
  - *Scavi con mezzi meccanici: precauzioni a "Investimento, ribaltamento"*
- *Seppellimento, sprofondamento*
  - *Scavi: prevenzioni a "Seppellimento, sprofondamento"*
- *DPI: addetto allo scavo a sezione obbligata*

- Autocarro
  - *Cesoiamenti, stritolamenti*
  - *Getti, schizzi*
  - *Inalazione polveri, fibre*
  - *Rumore per "Operatore autocarro"*
  - *Incendi, esplosioni*
  - *Investimento, ribaltamento*
  - *Urti, colpi, impatti, compressioni*
  - *Vibrazioni per "Operatore autocarro"*
  - *Autocarro: misure preventive e protettive*
  - *DPI: operatore autocarro*
- Escavatore
  - *Cesoiamenti, stritolamenti*
  - *Elettrocuzione*
  - *Inalazione polveri, fibre*
  - *Incendi, esplosioni*
  - *Investimento, ribaltamento*
  - *Rumore per "Operatore escavatore"*
  - *Scivolamenti, cadute a livello*
  - *Vibrazioni per "Operatore escavatore"*
  - *Escavatore: misure preventive e protettive*
  - *DPI: operatore escavatore*
- Pala meccanica
  - *Cesoiamenti, stritolamenti*
  - *Inalazione polveri, fibre*
  - *Incendi, esplosioni*
  - *Investimento, ribaltamento*
  - *Rumore per "Operatore pala meccanica"*
  - *Scivolamenti, cadute a livello*
  - *Vibrazioni per "Operatore pala meccanica"*
  - *Pala meccanica: misure preventive e protettive*
  - *DPI: operatore pala meccanica*

- Bocciardatura dell'estradosso e di parte del fusto P32

- Addetto alla demolizione di strutture in c.a. eseguita a mano
  - Attrezzi manuali
    - *Punture, tagli, abrasioni*
    - *Urti, colpi, impatti, compressioni*
    - *Attrezzi manuali: misure preventive e protettive*
    - *DPI: utilizzatore attrezzi manuali*
  - Centralina idraulica a motore
    - *Cesoiamenti, stritolamenti*
    - *Inalazione fumi, gas, vapori*
    - *Scoppio*
    - *Urti, colpi, impatti, compressioni*
    - *Centralina idraulica a motore: misure preventive e protettive*
    - *DPI: utilizzatore centralina idraulica a motore*

- Canale per scarico macerie
    - *Caduta di materiale dall'alto o a livello*
    - *Inalazione polveri, fibre*
    - *Canale per scarico macerie: misure preventive e protettive*
    - *DPI: utilizzatore canale per scarico macerie*
- Cesoie pneumatiche
    - *Caduta dall'alto*
    - *Cesoiamenti, stritolamenti*
    - *Urti, colpi, impatti, compressioni*
    - *Cesoie pneumatiche: misure preventive e protettive*
    - *DPI: utilizzatore cesoie pneumatiche*
- Compressore con motore endotermico
    - *Getti, schizzi*
    - *Inalazione fumi, gas, vapori*
    - *Incendi, esplosioni*
    - *Rumore*
    - *Compressore con motore endotermico: misure preventive e protettive*
    - *DPI: utilizzatore compressore con motore endotermico*
- Martello demolitore pneumatico
    - *Inalazione fumi, gas, vapori*
    - *Inalazione polveri, fibre*
    - *Movimentazione manuale dei carichi*
    - *Rumore*
    - *Scivolamenti, cadute a livello*
    - *Urti, colpi, impatti, compressioni*
    - *Vibrazioni*
    - *Martello demolitore pneumatico: misure preventive e protettive*
    - *DPI: utilizzatore martello demolitore pneumatico*
- Smerigliatrice angolare (flessibile)
    - *Elettrocuzione*
    - *Inalazione polveri, fibre*
    - *Punture, tagli, abrasioni*
    - *Rumore*
    - *Vibrazioni*
    - *Smerigliatrice angolare (flessibile): misure preventive e protettive*
    - *DPI: utilizzatore smerigliatrice angolare (flessibile)*
- *Seppellimento, sprofondamento*
    - *Demolizioni: prevenzioni a "Seppellimento, sprofondamento"*
- *Inalazione polveri, fibre*
    - *Demolizioni: prevenzioni a "Inalazione polveri, fibre"*
- *M.M.C. (sollevamento e trasporto)*
- *Rumore per "Operaio comune polivalente (demolizioni)"*
- *Caduta dall'alto*
    - *Demolizioni: prevenzioni a "Caduta dall'alto"*
- *Vibrazioni per "Operaio comune polivalente (demolizioni)"*
- *DPI: addetto alla demolizione di strutture in c.a. eseguita a mano*

- Autocarro
    - *Cesoiamenti, stritolamenti*
    - *Getti, schizzi*
    - *Inalazione polveri, fibre*
    - *Rumore per "Operatore autocarro"*
    - *Incendi, esplosioni*
    - *Investimento, ribaltamento*
    - *Urti, colpi, impatti, compressioni*
    - *Vibrazioni per "Operatore autocarro"*
    - *Autocarro: misure preventive e protettive*
    - *DPI: operatore autocarro*

- Realizzazione inghisaggi P32

- Addetto all'inghisaggio ferri in elementi strutturali
    - Argano a bandiera
        - *Caduta dall'alto*
        - *Caduta di materiale dall'alto o a livello*
        - *Elettrocuzione*
        - *Scivolamenti, cadute a livello*
        - *Urti, colpi, impatti, compressioni*

- *Argano a bandiera: misure preventive e protettive*
- *DPI: utilizzatore argano a bandiera*
- Attrezzi manuali
  - *Punture, tagli, abrasioni*
  - *Urti, colpi, impatti, compressioni*
  - *Attrezzi manuali: misure preventive e protettive*
  - *DPI: utilizzatore attrezzi manuali*
- Trapano elettrico
  - *Elettrocuzione*
  - *Inalazione polveri, fibre*
  - *Punture, tagli, abrasioni*
  - *Rumore*
  - *Vibrazioni*
  - *Trapano elettrico: misure preventive e protettive*
  - *DPI: utilizzatore trapano elettrico*
- Ponteggio metallico fisso
  - *Caduta dall'alto*
  - *Caduta di materiale dall'alto o a livello*
  - *Scivolamenti, cadute a livello*
  - *Ponteggio metallico fisso: misure preventive e protettive*
  - *DPI: utilizzatore ponteggio metallico fisso*
- *Caduta dall'alto*
  - *Ponteggi metallici fissi: prevenzioni a "Caduta dall'alto"*
- *Chimico*
- *DPI: addetto all'inghisaggio ferri in elementi strutturali*

- Realizzazione carpenteria rinforzi in c.a. fondazioni e fusto P32

- Addetto alla realizzazione della carpenteria per opere d'arte in lavori stradali
  - Andatoie e Passerelle
    - *Caduta dall'alto*
    - *Caduta di materiale dall'alto o a livello*
    - *Andatoie e Passerelle: misure preventive e protettive*
    - *DPI: utilizzatore andatoie e passerelle*
  - Attrezzi manuali
    - *Punture, tagli, abrasioni*
    - *Urti, colpi, impatti, compressioni*
    - *Attrezzi manuali: misure preventive e protettive*
    - *DPI: utilizzatore attrezzi manuali*
  - Scala semplice
    - *Caduta dall'alto*
    - *Urti, colpi, impatti, compressioni*
    - *Movimentazione manuale dei carichi*
    - *Scala semplice: misure preventive e protettive*
    - *DPI: utilizzatore scala semplice*
  - Pompa a mano per disarmante
    - *Nebbie*
    - *Getti, schizzi*
    - *Pompa a mano per disarmante: misure preventive e protettive*
    - *DPI: utilizzatore pompa a mano per disarmante*
  - Sega circolare
    - *Elettrocuzione*
    - *Inalazione polveri, fibre*
    - *Punture, tagli, abrasioni*
    - *Rumore*
    - *Scivolamenti, cadute a livello*
    - *Urti, colpi, impatti, compressioni*
    - *Sega circolare: misure preventive e protettive*
    - *DPI: utilizzatore sega circolare*
  - *Chimico*
  - *Rumore per "Carpentiere"*
  - *Punture, tagli, abrasioni*
    - *Strutture in c.a.: prevenzioni a "Punture, tagli, abrasioni"*
  - *DPI: addetto alla realizzazione della carpenteria per opere d'arte in lavori stradali*

- Lavorazione e posa ferri di armatura rinforzi in c.a. fondazioni e fusto P32

- Addetto alla lavorazione e posa ferri di armatura per opere d'arte in lavori stradali
  - Andatoie e Passerelle

- *Caduta dall'alto*
- *Caduta di materiale dall'alto o a livello*
- *Andatoie e Passerelle: misure preventive e protettive*
- *DPI: utilizzatore andatoie e passerelle*

- Attrezzi manuali
  - *Punture, tagli, abrasioni*
  - *Urti, colpi, impatti, compressioni*
  - *Attrezzi manuali: misure preventive e protettive*
  - *DPI: utilizzatore attrezzi manuali*
- Scala semplice
  - *Caduta dall'alto*
  - *Urti, colpi, impatti, compressioni*
  - *Movimentazione manuale dei carichi*
  - *Scala semplice: misure preventive e protettive*
  - *DPI: utilizzatore scala semplice*
- Trancia-piegaferri
  - *Caduta di materiale dall'alto o a livello*
  - *Cesoiamenti, stritolamenti*
  - *Elettrocuzione*
  - *Punture, tagli, abrasioni*
  - *Rumore*
  - *Scivolamenti, cadute a livello*
  - *Trancia-piegaferri: misure preventive e protettive*
  - *DPI: utilizzatore trancia-piegaferri*
- *Punture, tagli, abrasioni*
  - *Strutture in c.a.: prevenzioni a "Punture, tagli, abrasioni"*
- *DPI: addetto alla lavorazione e posa ferri di armatura per opere d'arte in lavori stradali*

- Autogru
  - *Caduta di materiale dall'alto o a livello*
  - *Elettrocuzione*
  - *Getti, schizzi*
  - *Incendi, esplosioni*
  - *Investimento, ribaltamento*
  - *Punture, tagli, abrasioni*
  - *Rumore per "Operatore autogru"*
  - *Urti, colpi, impatti, compressioni*
  - *Vibrazioni per "Operatore autogru"*
  - *Autogru: misure preventive e protettive*
  - *DPI: operatore autogru*

- Getto in calcestruzzo rinforzi in c.a. fondazione e fusto P32

- Addetto al getto in calcestruzzo per opere d'arte in lavori stradali
  - Andatoie e Passerelle
    - *Caduta dall'alto*
    - *Caduta di materiale dall'alto o a livello*
    - *Andatoie e Passerelle: misure preventive e protettive*
    - *DPI: utilizzatore andatoie e passerelle*
  - Attrezzi manuali
    - *Punture, tagli, abrasioni*
    - *Urti, colpi, impatti, compressioni*
    - *Attrezzi manuali: misure preventive e protettive*
    - *DPI: utilizzatore attrezzi manuali*
  - Scala semplice
    - *Caduta dall'alto*
    - *Urti, colpi, impatti, compressioni*
    - *Movimentazione manuale dei carichi*
    - *Scala semplice: misure preventive e protettive*
    - *DPI: utilizzatore scala semplice*
  - Vibratore elettrico per calcestruzzo
    - *Elettrocuzione*
    - *Rumore*
    - *Vibrazioni*
    - *Vibratore elettrico per calcestruzzo: misure preventive e protettive*
    - *DPI: utilizzatore vibratore elettrico per calcestruzzo*
  - *Chimico*
  - *Getti, schizzi*

- Strutture in c.a.: prevenzioni a "Getti, schizzi"
- DPI: addetto al getto in calcestruzzo per opere d'arte in lavori stradali
- Autobetoniera
- Caduta di materiale dall'alto o a livello
- Cesoiamenti, stritolamenti
- Getti, schizzi
- Incendi, esplosioni
- Investimento, ribaltamento
- Rumore per "Operatore autobetoniera"
- Scivolamenti, cadute a livello
- Urti, colpi, impatti, compressioni
- Vibrazioni per "Operatore autobetoniera"
- Autobetoniera: misure preventive e protettive
- DPI: operatore autobetoniera
- Autopompa per cls
- Caduta di materiale dall'alto o a livello
- Elettrocuzione
- Getti, schizzi
- Investimento, ribaltamento
- Rumore per "Operatore pompa per il cls (autopompa)"
- Scivolamenti, cadute a livello
- Vibrazioni per "Operatore autobetoniera"
- Autopompa per cls: misure preventive e protettive
- DPI: operatore autopompa per cls

- Rinterro fondazione P32
- Addetto al consolidamento strutture di fondazione
- Attrezzi manuali
- Punture, tagli, abrasioni
- Urti, colpi, impatti, compressioni
- Attrezzi manuali: misure preventive e protettive
- DPI: utilizzatore attrezzi manuali
- Andatoie e Passerelle
- Caduta dall'alto
- Caduta di materiale dall'alto o a livello
- Andatoie e Passerelle: misure preventive e protettive
- DPI: utilizzatore andatoie e passerelle
- Investimento, ribaltamento
- Scavi con mezzi meccanici: precauzioni a "Investimento, ribaltamento"
- DPI: addetto al consolidamento strutture di fondazione
- Pala meccanica
- Cesoiamenti, stritolamenti
- Inalazione polveri, fibre
- Incendi, esplosioni
- Investimento, ribaltamento
- Rumore per "Operatore pala meccanica"
- Scivolamenti, cadute a livello
- Vibrazioni per "Operatore pala meccanica"
- Pala meccanica: misure preventive e protettive
- DPI: operatore pala meccanica
- Autocarro
- Cesoiamenti, stritolamenti
- Getti, schizzi
- Inalazione polveri, fibre
- Rumore per "Operatore autocarro"
- Incendi, esplosioni
- Investimento, ribaltamento
- Urti, colpi, impatti, compressioni
- Vibrazioni per "Operatore autocarro"
- Autocarro: misure preventive e protettive
- DPI: operatore autocarro

- Scavo per rinforzo fondazione P31
- Addetto allo scavo a sezione obbligata
- Attrezzi manuali
- Punture, tagli, abrasioni
- Urti, colpi, impatti, compressioni

- *Attrezzi manuali: misure preventive e protettive*
- *DPI: utilizzatore attrezzi manuali*
- Andatoie e Passerelle
  - *Caduta dall'alto*
  - *Caduta di materiale dall'alto o a livello*
  - *Andatoie e Passerelle: misure preventive e protettive*
  - *DPI: utilizzatore andatoie e passerelle*
- Scala semplice
  - *Caduta dall'alto*
  - *Urti, colpi, impatti, compressioni*
  - *Movimentazione manuale dei carichi*
  - *Scala semplice: misure preventive e protettive*
  - *DPI: utilizzatore scala semplice*
- *Caduta dall'alto*
  - *Scavi: prevenzioni a "Caduta dall'alto"*
- *Investimento, ribaltamento*
  - *Scavi con mezzi meccanici: precauzioni a "Investimento, ribaltamento"*
- *Seppellimento, sprofondamento*
  - *Scavi: prevenzioni a "Seppellimento, sprofondamento"*
- *DPI: addetto allo scavo a sezione obbligata*

- Autocarro
  - *Cesoiamenti, stritolamenti*
  - *Getti, schizzi*
  - *Inalazione polveri, fibre*
  - *Rumore per "Operatore autocarro"*
  - *Incendi, esplosioni*
  - *Investimento, ribaltamento*
  - *Urti, colpi, impatti, compressioni*
  - *Vibrazioni per "Operatore autocarro"*
  - *Autocarro: misure preventive e protettive*
  - *DPI: operatore autocarro*
- Escavatore
  - *Cesoiamenti, stritolamenti*
  - *Elettrocuzione*
  - *Inalazione polveri, fibre*
  - *Incendi, esplosioni*
  - *Investimento, ribaltamento*
  - *Rumore per "Operatore escavatore"*
  - *Scivolamenti, cadute a livello*
  - *Vibrazioni per "Operatore escavatore"*
  - *Escavatore: misure preventive e protettive*
  - *DPI: operatore escavatore*
- Pala meccanica
  - *Cesoiamenti, stritolamenti*
  - *Inalazione polveri, fibre*
  - *Incendi, esplosioni*
  - *Investimento, ribaltamento*
  - *Rumore per "Operatore pala meccanica"*
  - *Scivolamenti, cadute a livello*
  - *Vibrazioni per "Operatore pala meccanica"*
  - *Pala meccanica: misure preventive e protettive*
  - *DPI: operatore pala meccanica*

- Bocciardatura dell'estradosso e di parte del fusto P31

- Addetto alla demolizione di strutture in c.a. eseguita a mano
  - Attrezzi manuali
    - *Punture, tagli, abrasioni*
    - *Urti, colpi, impatti, compressioni*
    - *Attrezzi manuali: misure preventive e protettive*
    - *DPI: utilizzatore attrezzi manuali*
  - Centralina idraulica a motore
    - *Cesoiamenti, stritolamenti*
    - *Inalazione fumi, gas, vapori*
    - *Scoppio*
    - *Urti, colpi, impatti, compressioni*
    - *Centralina idraulica a motore: misure preventive e protettive*

- *DPI: utilizzatore centralina idraulica a motore*
- Canale per scarico macerie
  - *Caduta di materiale dall'alto o a livello*
  - *Inalazione polveri, fibre*
  - *Canale per scarico macerie: misure preventive e protettive*
  - *DPI: utilizzatore canale per scarico macerie*
- Cesoie pneumatiche
  - *Caduta dall'alto*
  - *Cesoiamenti, stritolamenti*
  - *Urti, colpi, impatti, compressioni*
  - *Cesoie pneumatiche: misure preventive e protettive*
  - *DPI: utilizzatore cesoie pneumatiche*
- Compressore con motore endotermico
  - *Getti, schizzi*
  - *Inalazione fumi, gas, vapori*
  - *Incendi, esplosioni*
  - *Rumore*
  - *Compressore con motore endotermico: misure preventive e protettive*
  - *DPI: utilizzatore compressore con motore endotermico*
- Martello demolitore pneumatico
  - *Inalazione fumi, gas, vapori*
  - *Inalazione polveri, fibre*
  - *Movimentazione manuale dei carichi*
  - *Rumore*
  - *Scivolamenti, cadute a livello*
  - *Urti, colpi, impatti, compressioni*
  - *Vibrazioni*
  - *Martello demolitore pneumatico: misure preventive e protettive*
  - *DPI: utilizzatore martello demolitore pneumatico*
- Smerigliatrice angolare (flessibile)
  - *Elettrocuzione*
  - *Inalazione polveri, fibre*
  - *Punture, tagli, abrasioni*
  - *Rumore*
  - *Vibrazioni*
  - *Smerigliatrice angolare (flessibile): misure preventive e protettive*
  - *DPI: utilizzatore smerigliatrice angolare (flessibile)*
- *Seppellimento, sprofondamento*
  - *Demolizioni: prevenzioni a "Seppellimento, sprofondamento"*
- *Inalazione polveri, fibre*
  - *Demolizioni: prevenzioni a "Inalazione polveri, fibre"*
- *M.M.C. (sollevamento e trasporto)*
- *Rumore per "Operaio comune polivalente (demolizioni)"*
- *Caduta dall'alto*
  - *Demolizioni: prevenzioni a "Caduta dall'alto"*
- *Vibrazioni per "Operaio comune polivalente (demolizioni)"*
- *DPI: addetto alla demolizione di strutture in c.a. eseguita a mano*

- Autocarro
  - *Cesoiamenti, stritolamenti*
  - *Getti, schizzi*
  - *Inalazione polveri, fibre*
  - *Rumore per "Operatore autocarro"*
  - *Incendi, esplosioni*
  - *Investimento, ribaltamento*
  - *Urti, colpi, impatti, compressioni*
  - *Vibrazioni per "Operatore autocarro"*
  - *Autocarro: misure preventive e protettive*
  - *DPI: operatore autocarro*

- Realizzazione inghisaggi P31

- Addetto all'inghisaggio ferri in elementi strutturali
  - Argano a bandiera
    - *Caduta dall'alto*
    - *Caduta di materiale dall'alto o a livello*
    - *Elettrocuzione*
    - *Scivolamenti, cadute a livello*

- *Urti, colpi, impatti, compressioni*
- *Argano a bandiera: misure preventive e protettive*
- *DPI: utilizzatore argano a bandiera*

- Attrezzi manuali
  - *Punture, tagli, abrasioni*
  - *Urti, colpi, impatti, compressioni*
  - *Attrezzi manuali: misure preventive e protettive*
  - *DPI: utilizzatore attrezzi manuali*
- Trapano elettrico
  - *Elettrocuzione*
  - *Inalazione polveri, fibre*
  - *Punture, tagli, abrasioni*
  - *Rumore*
  - *Vibrazioni*
  - *Trapano elettrico: misure preventive e protettive*
  - *DPI: utilizzatore trapano elettrico*
- Ponteggio metallico fisso
  - *Caduta dall'alto*
  - *Caduta di materiale dall'alto o a livello*
  - *Scivolamenti, cadute a livello*
  - *Ponteggio metallico fisso: misure preventive e protettive*
  - *DPI: utilizzatore ponteggio metallico fisso*
- *Caduta dall'alto*
  - *Ponteggi metallici fissi: prevenzioni a "Caduta dall'alto"*
- *Chimico*
- *DPI: addetto all'inghisaggio ferri in elementi strutturali*

- Realizzazione carpenteria rinforzi in c.a. fondazioni e fusto P31

- Addetto alla realizzazione della carpenteria per opere d'arte in lavori stradali
  - Andatoie e Passerelle
    - *Caduta dall'alto*
    - *Caduta di materiale dall'alto o a livello*
    - *Andatoie e Passerelle: misure preventive e protettive*
    - *DPI: utilizzatore andatoie e passerelle*
  - Attrezzi manuali
    - *Punture, tagli, abrasioni*
    - *Urti, colpi, impatti, compressioni*
    - *Attrezzi manuali: misure preventive e protettive*
    - *DPI: utilizzatore attrezzi manuali*
  - Scala semplice
    - *Caduta dall'alto*
    - *Urti, colpi, impatti, compressioni*
    - *Movimentazione manuale dei carichi*
    - *Scala semplice: misure preventive e protettive*
    - *DPI: utilizzatore scala semplice*
  - Pompa a mano per disarmante
    - *Nebbie*
    - *Getti, schizzi*
    - *Pompa a mano per disarmante: misure preventive e protettive*
    - *DPI: utilizzatore pompa a mano per disarmante*
  - Sega circolare
    - *Elettrocuzione*
    - *Inalazione polveri, fibre*
    - *Punture, tagli, abrasioni*
    - *Rumore*
    - *Scivolamenti, cadute a livello*
    - *Urti, colpi, impatti, compressioni*
    - *Sega circolare: misure preventive e protettive*
    - *DPI: utilizzatore sega circolare*
  - *Chimico*
  - *Rumore per "Carpentiere"*
  - *Punture, tagli, abrasioni*
    - *Strutture in c.a.: prevenzioni a "Punture, tagli, abrasioni"*
  - *DPI: addetto alla realizzazione della carpenteria per opere d'arte in lavori stradali*

- Lavorazione e posa ferri di armatura rinforzi in c.a. fondazioni e fusto P31

- Addetto alla lavorazione e posa ferri di armatura per opere d'arte in lavori stradali

- Andatoie e Passerelle
    - *Caduta dall'alto*
    - *Caduta di materiale dall'alto o a livello*
    - *Andatoie e Passerelle: misure preventive e protettive*
    - *DPI: utilizzatore andatoie e passerelle*
- Attrezzi manuali
    - *Punture, tagli, abrasioni*
    - *Urti, colpi, impatti, compressioni*
    - *Attrezzi manuali: misure preventive e protettive*
    - *DPI: utilizzatore attrezzi manuali*
- Scala semplice
    - *Caduta dall'alto*
    - *Urti, colpi, impatti, compressioni*
    - *Movimentazione manuale dei carichi*
    - *Scala semplice: misure preventive e protettive*
    - *DPI: utilizzatore scala semplice*
- Trancia-piegaferri
    - *Caduta di materiale dall'alto o a livello*
    - *Cesoiamenti, stritolamenti*
    - *Elettrocuzione*
    - *Punture, tagli, abrasioni*
    - *Rumore*
    - *Scivolamenti, cadute a livello*
    - *Trancia-piegaferri: misure preventive e protettive*
    - *DPI: utilizzatore trancia-piegaferri*
- *Punture, tagli, abrasioni*
    - *Strutture in c.a.: prevenzioni a "Punture, tagli, abrasioni"*
- *DPI: addetto alla lavorazione e posa ferri di armatura per opere d'arte in lavori stradali*

- Autogru
    - *Caduta di materiale dall'alto o a livello*
    - *Elettrocuzione*
    - *Getti, schizzi*
    - *Incendi, esplosioni*
    - *Investimento, ribaltamento*
    - *Punture, tagli, abrasioni*
    - *Rumore per "Operatore autogru"*
    - *Urti, colpi, impatti, compressioni*
    - *Vibrazioni per "Operatore autogru"*
    - *Autogru: misure preventive e protettive*
    - *DPI: operatore autogru*

- Getto in calcestruzzo rinforzi in c.a. fondazione e fusto P31

- Addetto al getto in calcestruzzo per opere d'arte in lavori stradali
    - Andatoie e Passerelle
        - *Caduta dall'alto*
        - *Caduta di materiale dall'alto o a livello*
        - *Andatoie e Passerelle: misure preventive e protettive*
        - *DPI: utilizzatore andatoie e passerelle*
    - Attrezzi manuali
        - *Punture, tagli, abrasioni*
        - *Urti, colpi, impatti, compressioni*
        - *Attrezzi manuali: misure preventive e protettive*
        - *DPI: utilizzatore attrezzi manuali*
    - Scala semplice
        - *Caduta dall'alto*
        - *Urti, colpi, impatti, compressioni*
        - *Movimentazione manuale dei carichi*
        - *Scala semplice: misure preventive e protettive*
        - *DPI: utilizzatore scala semplice*
    - Vibratore elettrico per calcestruzzo
        - *Elettrocuzione*
        - *Rumore*
        - *Vibrazioni*
        - *Vibratore elettrico per calcestruzzo: misure preventive e protettive*
        - *DPI: utilizzatore vibratore elettrico per calcestruzzo*
    - *Chimico*

- *Getti, schizzi*
    - *Strutture in c.a.: prevenzioni a "Getti, schizzi"*
- *DPI: addetto al getto in calcestruzzo per opere d'arte in lavori stradali*

- Autobetoniera
  - *Caduta di materiale dall'alto o a livello*
  - *Cesoiamenti, stritolamenti*
  - *Getti, schizzi*
  - *Incendi, esplosioni*
  - *Investimento, ribaltamento*
  - *Rumore per "Operatore autobetoniera"*
  - *Scivolamenti, cadute a livello*
  - *Urti, colpi, impatti, compressioni*
  - *Vibrazioni per "Operatore autobetoniera"*
  - *Autobetoniera: misure preventive e protettive*
  - *DPI: operatore autobetoniera*
- Autopompa per cls
  - *Caduta di materiale dall'alto o a livello*
  - *Elettrocuzione*
  - *Getti, schizzi*
  - *Investimento, ribaltamento*
  - *Rumore per "Operatore pompa per il cls (autopompa)"*
  - *Scivolamenti, cadute a livello*
  - *Vibrazioni per "Operatore autobetoniera"*
  - *Autopompa per cls: misure preventive e protettive*
  - *DPI: operatore autopompa per cls*

- Rinterro fondazione P31

- Addetto al consolidamento strutture di fondazione
  - Attrezzi manuali
    - *Punture, tagli, abrasioni*
    - *Urti, colpi, impatti, compressioni*
    - *Attrezzi manuali: misure preventive e protettive*
    - *DPI: utilizzatore attrezzi manuali*
  - Andatoie e Passerelle
    - *Caduta dall'alto*
    - *Caduta di materiale dall'alto o a livello*
    - *Andatoie e Passerelle: misure preventive e protettive*
    - *DPI: utilizzatore andatoie e passerelle*
  - *Investimento, ribaltamento*
    - *Scavi con mezzi meccanici: precauzioni a "Investimento, ribaltamento"*
  - *DPI: addetto al consolidamento strutture di fondazione*
- Pala meccanica
  - *Cesoiamenti, stritolamenti*
  - *Inalazione polveri, fibre*
  - *Incendi, esplosioni*
  - *Investimento, ribaltamento*
  - *Rumore per "Operatore pala meccanica"*
  - *Scivolamenti, cadute a livello*
  - *Vibrazioni per "Operatore pala meccanica"*
  - *Pala meccanica: misure preventive e protettive*
  - *DPI: operatore pala meccanica*
- Autocarro
  - *Cesoiamenti, stritolamenti*
  - *Getti, schizzi*
  - *Inalazione polveri, fibre*
  - *Rumore per "Operatore autocarro"*
  - *Incendi, esplosioni*
  - *Investimento, ribaltamento*
  - *Urti, colpi, impatti, compressioni*
  - *Vibrazioni per "Operatore autocarro"*
  - *Autocarro: misure preventive e protettive*
  - *DPI: operatore autocarro*

- Consolidamento pulvini, baggioli e ritegni

- Montaggio del ponteggio metallico fisso P32

- Addetto al montaggio e smontaggio del ponteggio metallico fisso
  - Argano a bandiera

- *Caduta dall'alto*
- *Caduta di materiale dall'alto o a livello*
- *Elettrocuzione*
- *Scivolamenti, cadute a livello*
- *Urti, colpi, impatti, compressioni*
- *Argano a bandiera: misure preventive e protettive*
- *DPI: utilizzatore argano a bandiera*

- Attrezzi manuali
  - *Punture, tagli, abrasioni*
  - *Urti, colpi, impatti, compressioni*
  - *Attrezzi manuali: misure preventive e protettive*
  - *DPI: utilizzatore attrezzi manuali*
- Scala semplice
  - *Caduta dall'alto*
  - *Urti, colpi, impatti, compressioni*
  - *Movimentazione manuale dei carichi*
  - *Scala semplice: misure preventive e protettive*
  - *DPI: utilizzatore scala semplice*
- Trapano elettrico
  - *Elettrocuzione*
  - *Inalazione polveri, fibre*
  - *Punture, tagli, abrasioni*
  - *Rumore*
  - *Vibrazioni*
  - *Trapano elettrico: misure preventive e protettive*
  - *DPI: utilizzatore trapano elettrico*
- *Caduta dall'alto*
  - *Ponteggi metallici fissi: prevenzioni a "Caduta dall'alto"*
- *Rumore per "Ponteggiatore"*
- *M.M.C. (sollevamento e trasporto)*
- *DPI: addetto al montaggio e smontaggio del ponteggio metallico fisso*

- Autocarro
  - *Cesoiamenti, stritolamenti*
  - *Getti, schizzi*
  - *Inalazione polveri, fibre*
  - *Rumore per "Operatore autocarro"*
  - *Incendi, esplosioni*
  - *Investimento, ribaltamento*
  - *Urti, colpi, impatti, compressioni*
  - *Vibrazioni per "Operatore autocarro"*
  - *Autocarro: misure preventive e protettive*
  - *DPI: operatore autocarro*

- Scarifica corticale della superficie laterale del pulvino P32

- Addetto alla demolizione di strutture in c.a. eseguita con mezzi meccanici
  - Attrezzi manuali
    - *Punture, tagli, abrasioni*
    - *Urti, colpi, impatti, compressioni*
    - *Attrezzi manuali: misure preventive e protettive*
    - *DPI: utilizzatore attrezzi manuali*
  - Centralina idraulica a motore
    - *Cesoiamenti, stritolamenti*
    - *Inalazione fumi, gas, vapori*
    - *Scoppio*
    - *Urti, colpi, impatti, compressioni*
    - *Centralina idraulica a motore: misure preventive e protettive*
    - *DPI: utilizzatore centralina idraulica a motore*
  - Cesoie pneumatiche
    - *Caduta dall'alto*
    - *Cesoiamenti, stritolamenti*
    - *Urti, colpi, impatti, compressioni*
    - *Cesoie pneumatiche: misure preventive e protettive*
    - *DPI: utilizzatore cesoie pneumatiche*
  - Compressore con motore endotermico
    - *Getti, schizzi*
    - *Inalazione fumi, gas, vapori*

- Incendi, esplosioni
- Rumore
- Compressore con motore endotermico: misure preventive e protettive
- DPI: utilizzatore compressore con motore endotermico
- Martello demolitore pneumatico
- Inalazione fumi, gas, vapori
- Inalazione polveri, fibre
- Movimentazione manuale dei carichi
- Rumore
- Scivolamenti, cadute a livello
- Urti, colpi, impatti, compressioni
- Vibrazioni
- Martello demolitore pneumatico: misure preventive e protettive
- DPI: utilizzatore martello demolitore pneumatico
- Smerigliatrice angolare (flessibile)
- Elettrocuzione
- Inalazione polveri, fibre
- Punture, tagli, abrasioni
- Rumore
- Vibrazioni
- Smerigliatrice angolare (flessibile): misure preventive e protettive
- DPI: utilizzatore smerigliatrice angolare (flessibile)
- Seppellimento, sprofondamento
- Demolizioni: prevenzioni a "Seppellimento, sprofondamento"
- Inalazione polveri, fibre
- Demolizioni: prevenzioni a "Inalazione polveri, fibre"
- M.M.C. (sollevamento e trasporto)
- Rumore per "Operaio comune polivalente (demolizioni)"
- Caduta dall'alto
- Demolizioni: prevenzioni a "Caduta dall'alto"
- Vibrazioni per "Operaio comune polivalente (demolizioni)"
- DPI: addetto alla demolizione di strutture in c.a. eseguita con mezzi meccanici
- Autocarro
- Cesoiamenti, stritolamenti
- Getti, schizzi
- Inalazione polveri, fibre
- Rumore per "Operatore autocarro"
- Incendi, esplosioni
- Investimento, ribaltamento
- Urti, colpi, impatti, compressioni
- Vibrazioni per "Operatore autocarro"
- Autocarro: misure preventive e protettive
- DPI: operatore autocarro

- Idrodemolizione estradosso pulvino P32
- Addetto alla demolizione di strutture in c.a. eseguita con mezzi meccanici
- Attrezzi manuali
- Punture, tagli, abrasioni
- Urti, colpi, impatti, compressioni
- Attrezzi manuali: misure preventive e protettive
- DPI: utilizzatore attrezzi manuali
- Centralina idraulica a motore
- Cesoiamenti, stritolamenti
- Inalazione fumi, gas, vapori
- Scoppio
- Urti, colpi, impatti, compressioni
- Centralina idraulica a motore: misure preventive e protettive
- DPI: utilizzatore centralina idraulica a motore
- Compressore con motore endotermico
- Getti, schizzi
- Inalazione fumi, gas, vapori
- Incendi, esplosioni
- Rumore
- Compressore con motore endotermico: misure preventive e protettive
- DPI: utilizzatore compressore con motore endotermico
- Idrodemolitrice

- *Elettrocuzione*
- *Getti, schizzi*
- *Nebbie*
- *Rumore*
- *Urti, colpi, impatti, compressioni*
- *Vibrazioni*
- *Idrodemolitrice: misure preventive e protettive*

- Ponteggio metallico fisso
  - *Caduta dall'alto*
  - *Caduta di materiale dall'alto o a livello*
  - *Scivolamenti, cadute a livello*
  - *Ponteggio metallico fisso: misure preventive e protettive*
  - *DPI: utilizzatore ponteggio metallico fisso*
- *Inalazione polveri, fibre*
  - *Demolizioni: prevenzioni a "Inalazione polveri, fibre"*
- *M.M.C. (sollevamento e trasporto)*
- *Rumore per "Operaio comune polivalente (demolizioni)"*
- *Caduta dall'alto*
  - *Demolizioni: prevenzioni a "Caduta dall'alto"*
- *Vibrazioni per "Operaio comune polivalente (demolizioni)"*
- *DPI: addetto alla demolizione di strutture in c.a. eseguita con mezzi meccanici*

- Autocarro
  - *Cesoiamenti, stritolamenti*
  - *Getti, schizzi*
  - *Inalazione polveri, fibre*
  - *Rumore per "Operatore autocarro"*
  - *Incendi, esplosioni*
  - *Investimento, ribaltamento*
  - *Urti, colpi, impatti, compressioni*
  - *Vibrazioni per "Operatore autocarro"*
  - *Autocarro: misure preventive e protettive*
  - *DPI: operatore autocarro*

- Passivazione ferri e risanamento pulvino con malta fibrorinforzata P32

- Addetto al ripristino di cls ammalorato di pilastri, travi, pareti
  - Argano a bandiera
    - *Caduta dall'alto*
    - *Caduta di materiale dall'alto o a livello*
    - *Elettrocuzione*
    - *Scivolamenti, cadute a livello*
    - *Urti, colpi, impatti, compressioni*
    - *Argano a bandiera: misure preventive e protettive*
    - *DPI: utilizzatore argano a bandiera*
  - Attrezzi manuali
    - *Punture, tagli, abrasioni*
    - *Urti, colpi, impatti, compressioni*
    - *Attrezzi manuali: misure preventive e protettive*
    - *DPI: utilizzatore attrezzi manuali*
  - Ponteggio metallico fisso
    - *Caduta dall'alto*
    - *Caduta di materiale dall'alto o a livello*
    - *Scivolamenti, cadute a livello*
    - *Ponteggio metallico fisso: misure preventive e protettive*
    - *DPI: utilizzatore ponteggio metallico fisso*
  - *Caduta dall'alto*
    - *Lavori in quota: prevenzioni a "Caduta dall'alto"*
  - *Chimico*
  - *DPI: addetto al ripristino di cls ammalorato di pilastri, travi, pareti*

- Protezione del calcestruzzo pulvino P32 con resine

- Addetto all'impermeabilizzazione di superfici con resine
  - Attrezzi manuali
    - *Punture, tagli, abrasioni*
    - *Urti, colpi, impatti, compressioni*
    - *Attrezzi manuali: misure preventive e protettive*
    - *DPI: utilizzatore attrezzi manuali*
  - *Chimico*

- *M.M.C. (elevata frequenza)*
- *DPI: addetto all'impermeabilizzazione di superfici con resine*

- Realizzazione inghisaggi baggioli e ritegni P32

- Addetto all'inghisaggio ferri in elementi strutturali
  - Argano a bandiera
    - *Caduta dall'alto*
    - *Caduta di materiale dall'alto o a livello*
    - *Elettrocuzione*
    - *Scivolamenti, cadute a livello*
    - *Urti, colpi, impatti, compressioni*
    - *Argano a bandiera: misure preventive e protettive*
    - *DPI: utilizzatore argano a bandiera*
  - Attrezzi manuali
    - *Punture, tagli, abrasioni*
    - *Urti, colpi, impatti, compressioni*
    - *Attrezzi manuali: misure preventive e protettive*
    - *DPI: utilizzatore attrezzi manuali*
  - Trapano elettrico
    - *Elettrocuzione*
    - *Inalazione polveri, fibre*
    - *Punture, tagli, abrasioni*
    - *Rumore*
    - *Vibrazioni*
    - *Trapano elettrico: misure preventive e protettive*
    - *DPI: utilizzatore trapano elettrico*
  - Ponteggio metallico fisso
    - *Caduta dall'alto*
    - *Caduta di materiale dall'alto o a livello*
    - *Scivolamenti, cadute a livello*
    - *Ponteggio metallico fisso: misure preventive e protettive*
    - *DPI: utilizzatore ponteggio metallico fisso*
  - *Caduta dall'alto*
    - *Ponteggi metallici fissi: prevenzioni a "Caduta dall'alto"*
  - *Chimico*
  - *DPI: addetto all'inghisaggio ferri in elementi strutturali*

- Realizzazione carpenteria baggioli e ritegni P32

- Addetto alla realizzazione della carpenteria per opere d'arte in lavori stradali
  - Andatoie e Passerelle
    - *Caduta dall'alto*
    - *Caduta di materiale dall'alto o a livello*
    - *Andatoie e Passerelle: misure preventive e protettive*
    - *DPI: utilizzatore andatoie e passerelle*
  - Attrezzi manuali
    - *Punture, tagli, abrasioni*
    - *Urti, colpi, impatti, compressioni*
    - *Attrezzi manuali: misure preventive e protettive*
    - *DPI: utilizzatore attrezzi manuali*
  - Scala semplice
    - *Caduta dall'alto*
    - *Urti, colpi, impatti, compressioni*
    - *Movimentazione manuale dei carichi*
    - *Scala semplice: misure preventive e protettive*
    - *DPI: utilizzatore scala semplice*
  - Pompa a mano per disarmante
    - *Nebbie*
    - *Getti, schizzi*
    - *Pompa a mano per disarmante: misure preventive e protettive*
    - *DPI: utilizzatore pompa a mano per disarmante*
  - Sega circolare
    - *Elettrocuzione*
    - *Inalazione polveri, fibre*
    - *Punture, tagli, abrasioni*
    - *Rumore*
    - *Scivolamenti, cadute a livello*
    - *Urti, colpi, impatti, compressioni*

- Sega circolare: misure preventive e protettive
- DPI: utilizzatore sega circolare
- Chimico
- Rumore per "Carpentiere"
- Punture, tagli, abrasioni
- Strutture in c.a.: prevenzioni a "Punture, tagli, abrasioni"
- DPI: addetto alla realizzazione della carpenteria per opere d'arte in lavori stradali

- Lavorazione e posa ferri di armatura baggioli e ritegni P32

- Addetto alla lavorazione e posa ferri di armatura per opere d'arte in lavori stradali
  - Andatoie e Passerelle
    - Caduta dall'alto
    - Caduta di materiale dall'alto o a livello
    - Andatoie e Passerelle: misure preventive e protettive
    - DPI: utilizzatore andatoie e passerelle
  - Attrezzi manuali
    - Punture, tagli, abrasioni
    - Urti, colpi, impatti, compressioni
    - Attrezzi manuali: misure preventive e protettive
    - DPI: utilizzatore attrezzi manuali
  - Scala semplice
    - Caduta dall'alto
    - Urti, colpi, impatti, compressioni
    - Movimentazione manuale dei carichi
    - Scala semplice: misure preventive e protettive
    - DPI: utilizzatore scala semplice
  - Trancia-piegaferri
    - Caduta di materiale dall'alto o a livello
    - Cesoiamenti, stritolamenti
    - Elettrocuzione
    - Punture, tagli, abrasioni
    - Rumore
    - Scivolamenti, cadute a livello
    - Trancia-piegaferri: misure preventive e protettive
    - DPI: utilizzatore trancia-piegaferri
  - Punture, tagli, abrasioni
    - Strutture in c.a.: prevenzioni a "Punture, tagli, abrasioni"
  - DPI: addetto alla lavorazione e posa ferri di armatura per opere d'arte in lavori stradali
- Autogru
  - Caduta di materiale dall'alto o a livello
  - Elettrocuzione
  - Getti, schizzi
  - Incendi, esplosioni
  - Investimento, ribaltamento
  - Punture, tagli, abrasioni
  - Rumore per "Operatore autogru"
  - Urti, colpi, impatti, compressioni
  - Vibrazioni per "Operatore autogru"
  - Autogru: misure preventive e protettive
  - DPI: operatore autogru

- Getto in calcestruzzo baggioli e ritegni P32

- Addetto al getto in calcestruzzo per opere d'arte in lavori stradali
  - Andatoie e Passerelle
    - Caduta dall'alto
    - Caduta di materiale dall'alto o a livello
    - Andatoie e Passerelle: misure preventive e protettive
    - DPI: utilizzatore andatoie e passerelle
  - Attrezzi manuali
    - Punture, tagli, abrasioni
    - Urti, colpi, impatti, compressioni
    - Attrezzi manuali: misure preventive e protettive
    - DPI: utilizzatore attrezzi manuali
  - Scala semplice
    - Caduta dall'alto
    - Urti, colpi, impatti, compressioni
    - Movimentazione manuale dei carichi

- *Scala semplice: misure preventive e protettive*
- *DPI: utilizzatore scala semplice*
- Vibratore elettrico per calcestruzzo
  - *Elettrocuzione*
  - *Rumore*
  - *Vibrazioni*
  - *Vibratore elettrico per calcestruzzo: misure preventive e protettive*
  - *DPI: utilizzatore vibratore elettrico per calcestruzzo*
- *Chimico*
- *Getti, schizzi*
  - *Strutture in c.a.: prevenzioni a "Getti, schizzi"*
- *DPI: addetto al getto in calcestruzzo per opere d'arte in lavori stradali*

- Autobetoniera
  - *Caduta di materiale dall'alto o a livello*
  - *Cesoiamenti, stritolamenti*
  - *Getti, schizzi*
  - *Incendi, esplosioni*
  - *Investimento, ribaltamento*
  - *Rumore per "Operatore autobetoniera"*
  - *Scivolamenti, cadute a livello*
  - *Urti, colpi, impatti, compressioni*
  - *Vibrazioni per "Operatore autobetoniera"*
  - *Autobetoniera: misure preventive e protettive*
  - *DPI: operatore autobetoniera*
- Autopompa per cls
  - *Caduta di materiale dall'alto o a livello*
  - *Elettrocuzione*
  - *Getti, schizzi*
  - *Investimento, ribaltamento*
  - *Rumore per "Operatore pompa per il cls (autopompa)"*
  - *Scivolamenti, cadute a livello*
  - *Vibrazioni per "Operatore autobetoniera"*
  - *Autopompa per cls: misure preventive e protettive*
  - *DPI: operatore autopompa per cls*

- Montaggio del ponteggio metallico fisso P31

- Addetto al montaggio e smontaggio del ponteggio metallico fisso
  - Argano a bandiera
    - *Caduta dall'alto*
    - *Caduta di materiale dall'alto o a livello*
    - *Elettrocuzione*
    - *Scivolamenti, cadute a livello*
    - *Urti, colpi, impatti, compressioni*
    - *Argano a bandiera: misure preventive e protettive*
    - *DPI: utilizzatore argano a bandiera*
  - Attrezzi manuali
    - *Punture, tagli, abrasioni*
    - *Urti, colpi, impatti, compressioni*
    - *Attrezzi manuali: misure preventive e protettive*
    - *DPI: utilizzatore attrezzi manuali*
  - Scala semplice
    - *Caduta dall'alto*
    - *Urti, colpi, impatti, compressioni*
    - *Movimentazione manuale dei carichi*
    - *Scala semplice: misure preventive e protettive*
    - *DPI: utilizzatore scala semplice*
  - Trapano elettrico
    - *Elettrocuzione*
    - *Inalazione polveri, fibre*
    - *Punture, tagli, abrasioni*
    - *Rumore*
    - *Vibrazioni*
    - *Trapano elettrico: misure preventive e protettive*
    - *DPI: utilizzatore trapano elettrico*
  - *Caduta dall'alto*
    - *Ponteggi metallici fissi: prevenzioni a "Caduta dall'alto"*

- *Rumore per "Ponteggiatore"*
- *M.M.C. (sollevamento e trasporto)*
- *DPI: addetto al montaggio e smontaggio del ponteggio metallico fisso*

- Autocarro
  - *Cesoiamenti, stritolamenti*
  - *Getti, schizzi*
  - *Inalazione polveri, fibre*
  - *Rumore per "Operatore autocarro"*
  - *Incendi, esplosioni*
  - *Investimento, ribaltamento*
  - *Urti, colpi, impatti, compressioni*
  - *Vibrazioni per "Operatore autocarro"*
  - *Autocarro: misure preventive e protettive*
  - *DPI: operatore autocarro*

- Scarifica corticale della superficie laterale del pulvino P31

- Addetto alla demolizione di strutture in c.a. eseguita con mezzi meccanici
  - Attrezzi manuali
    - *Punture, tagli, abrasioni*
    - *Urti, colpi, impatti, compressioni*
    - *Attrezzi manuali: misure preventive e protettive*
    - *DPI: utilizzatore attrezzi manuali*
  - Centralina idraulica a motore
    - *Cesoiamenti, stritolamenti*
    - *Inalazione fumi, gas, vapori*
    - *Scoppio*
    - *Urti, colpi, impatti, compressioni*
    - *Centralina idraulica a motore: misure preventive e protettive*
    - *DPI: utilizzatore centralina idraulica a motore*
  - Cesoie pneumatiche
    - *Caduta dall'alto*
    - *Cesoiamenti, stritolamenti*
    - *Urti, colpi, impatti, compressioni*
    - *Cesoie pneumatiche: misure preventive e protettive*
    - *DPI: utilizzatore cesoie pneumatiche*
  - Compressore con motore endotermico
    - *Getti, schizzi*
    - *Inalazione fumi, gas, vapori*
    - *Incendi, esplosioni*
    - *Rumore*
    - *Compressore con motore endotermico: misure preventive e protettive*
    - *DPI: utilizzatore compressore con motore endotermico*
  - Martello demolitore pneumatico
    - *Inalazione fumi, gas, vapori*
    - *Inalazione polveri, fibre*
    - *Movimentazione manuale dei carichi*
    - *Rumore*
    - *Scivolamenti, cadute a livello*
    - *Urti, colpi, impatti, compressioni*
    - *Vibrazioni*
    - *Martello demolitore pneumatico: misure preventive e protettive*
    - *DPI: utilizzatore martello demolitore pneumatico*
  - Smerigliatrice angolare (flessibile)
    - *Elettrocuzione*
    - *Inalazione polveri, fibre*
    - *Punture, tagli, abrasioni*
    - *Rumore*
    - *Vibrazioni*
    - *Smerigliatrice angolare (flessibile): misure preventive e protettive*
    - *DPI: utilizzatore smerigliatrice angolare (flessibile)*
  - *Seppellimento, sprofondamento*
    - *Demolizioni: prevenzioni a "Seppellimento, sprofondamento"*
  - *Inalazione polveri, fibre*
    - *Demolizioni: prevenzioni a "Inalazione polveri, fibre"*
  - *M.M.C. (sollevamento e trasporto)*
  - *Rumore per "Operaio comune polivalente (demolizioni)"*

- *Caduta dall'alto*
    - *Demolizioni: prevenzioni a "Caduta dall'alto"*
- *Vibrazioni per "Operaio comune polivalente (demolizioni)"*
- *DPI: addetto alla demolizione di strutture in c.a. eseguita con mezzi meccanici*

- Autocarro
    - *Cesoiamenti, stritolamenti*
    - *Getti, schizzi*
    - *Inalazione polveri, fibre*
    - *Rumore per "Operatore autocarro"*
    - *Incendi, esplosioni*
    - *Investimento, ribaltamento*
    - *Urti, colpi, impatti, compressioni*
    - *Vibrazioni per "Operatore autocarro"*
    - *Autocarro: misure preventive e protettive*
    - *DPI: operatore autocarro*

- Idrodemolizione estradosso pulvino P31

- Addetto alla demolizione di strutture in c.a. eseguita con mezzi meccanici
    - Attrezzi manuali
        - *Punture, tagli, abrasioni*
        - *Urti, colpi, impatti, compressioni*
        - *Attrezzi manuali: misure preventive e protettive*
        - *DPI: utilizzatore attrezzi manuali*
    - Centralina idraulica a motore
        - *Cesoiamenti, stritolamenti*
        - *Inalazione fumi, gas, vapori*
        - *Scoppio*
        - *Urti, colpi, impatti, compressioni*
        - *Centralina idraulica a motore: misure preventive e protettive*
        - *DPI: utilizzatore centralina idraulica a motore*
    - Compressore con motore endotermico
        - *Getti, schizzi*
        - *Inalazione fumi, gas, vapori*
        - *Incendi, esplosioni*
        - *Rumore*
        - *Compressore con motore endotermico: misure preventive e protettive*
        - *DPI: utilizzatore compressore con motore endotermico*
    - Idrodemolitrice
        - *Elettrocuzione*
        - *Getti, schizzi*
        - *Nebbie*
        - *Rumore*
        - *Urti, colpi, impatti, compressioni*
        - *Vibrazioni*
        - *Idrodemolitrice: misure preventive e protettive*
    - Ponteggio metallico fisso
        - *Caduta dall'alto*
        - *Caduta di materiale dall'alto o a livello*
        - *Scivolamenti, cadute a livello*
        - *Ponteggio metallico fisso: misure preventive e protettive*
        - *DPI: utilizzatore ponteggio metallico fisso*
    - *Inalazione polveri, fibre*
        - *Demolizioni: prevenzioni a "Inalazione polveri, fibre"*
    - *M.M.C. (sollevamento e trasporto)*
    - *Rumore per "Operaio comune polivalente (demolizioni)"*
    - *Caduta dall'alto*
        - *Demolizioni: prevenzioni a "Caduta dall'alto"*
    - *Vibrazioni per "Operaio comune polivalente (demolizioni)"*
    - *DPI: addetto alla demolizione di strutture in c.a. eseguita con mezzi meccanici*
- Autocarro
    - *Cesoiamenti, stritolamenti*
    - *Getti, schizzi*
    - *Inalazione polveri, fibre*
    - *Rumore per "Operatore autocarro"*
    - *Incendi, esplosioni*
    - *Investimento, ribaltamento*

- *Urti, colpi, impatti, compressioni*
- *Vibrazioni per "Operatore autocarro"*
- *Autocarro: misure preventive e protettive*
- *DPI: operatore autocarro*

- Passivazione ferri e risanamento pulvino con malta fibrorinforzata P31

- Addetto al ripristino di cls ammalorato di pilastri, travi, pareti
  - Argano a bandiera
    - *Caduta dall'alto*
    - *Caduta di materiale dall'alto o a livello*
    - *Elettrocuzione*
    - *Scivolamenti, cadute a livello*
    - *Urti, colpi, impatti, compressioni*
    - *Argano a bandiera: misure preventive e protettive*
    - *DPI: utilizzatore argano a bandiera*
  - Attrezzi manuali
    - *Punture, tagli, abrasioni*
    - *Urti, colpi, impatti, compressioni*
    - *Attrezzi manuali: misure preventive e protettive*
    - *DPI: utilizzatore attrezzi manuali*
  - Ponteggio metallico fisso
    - *Caduta dall'alto*
    - *Caduta di materiale dall'alto o a livello*
    - *Scivolamenti, cadute a livello*
    - *Ponteggio metallico fisso: misure preventive e protettive*
    - *DPI: utilizzatore ponteggio metallico fisso*
  - *Caduta dall'alto*
    - *Lavori in quota: prevenzioni a "Caduta dall'alto"*
  - *Chimico*
  - *DPI: addetto al ripristino di cls ammalorato di pilastri, travi, pareti*

- Protezione del calcestruzzo pulvino P31 con resine

- Addetto all'impermeabilizzazione di superfici con resine
  - Attrezzi manuali
    - *Punture, tagli, abrasioni*
    - *Urti, colpi, impatti, compressioni*
    - *Attrezzi manuali: misure preventive e protettive*
    - *DPI: utilizzatore attrezzi manuali*
  - *Chimico*
  - *M.M.C. (elevata frequenza)*
  - *DPI: addetto all'impermeabilizzazione di superfici con resine*

- Realizzazione inghisaggi baggioli e ritegni P31

- Addetto all'inghisaggio ferri in elementi strutturali
  - Argano a bandiera
    - *Caduta dall'alto*
    - *Caduta di materiale dall'alto o a livello*
    - *Elettrocuzione*
    - *Scivolamenti, cadute a livello*
    - *Urti, colpi, impatti, compressioni*
    - *Argano a bandiera: misure preventive e protettive*
    - *DPI: utilizzatore argano a bandiera*
  - Attrezzi manuali
    - *Punture, tagli, abrasioni*
    - *Urti, colpi, impatti, compressioni*
    - *Attrezzi manuali: misure preventive e protettive*
    - *DPI: utilizzatore attrezzi manuali*
  - Trapano elettrico
    - *Elettrocuzione*
    - *Inalazione polveri, fibre*
    - *Punture, tagli, abrasioni*
    - *Rumore*
    - *Vibrazioni*
    - *Trapano elettrico: misure preventive e protettive*
    - *DPI: utilizzatore trapano elettrico*
  - Ponteggio metallico fisso
    - *Caduta dall'alto*
    - *Caduta di materiale dall'alto o a livello*

- Scivolamenti, cadute a livello
- Ponteggio metallico fisso: misure preventive e protettive
- DPI: utilizzatore ponteggio metallico fisso
- Caduta dall'alto
- Ponteggi metallici fissi: prevenzioni a "Caduta dall'alto"
- Chimico
- DPI: addetto all'inghisaggio ferri in elementi strutturali

- Realizzazione carpenteria baggioli e ritegni P31

- Addetto alla realizzazione della carpenteria per opere d'arte in lavori stradali
  - Andatoie e Passerelle
    - Caduta dall'alto
    - Caduta di materiale dall'alto o a livello
    - Andatoie e Passerelle: misure preventive e protettive
    - DPI: utilizzatore andatoie e passerelle
  - Attrezzi manuali
    - Punture, tagli, abrasioni
    - Urti, colpi, impatti, compressioni
    - Attrezzi manuali: misure preventive e protettive
    - DPI: utilizzatore attrezzi manuali
  - Scala semplice
    - Caduta dall'alto
    - Urti, colpi, impatti, compressioni
    - Movimentazione manuale dei carichi
    - Scala semplice: misure preventive e protettive
    - DPI: utilizzatore scala semplice
  - Pompa a mano per disarmante
    - Nebbie
    - Getti, schizzi
    - Pompa a mano per disarmante: misure preventive e protettive
    - DPI: utilizzatore pompa a mano per disarmante
  - Sega circolare
    - Elettrocuzione
    - Inalazione polveri, fibre
    - Punture, tagli, abrasioni
    - Rumore
    - Scivolamenti, cadute a livello
    - Urti, colpi, impatti, compressioni
    - Sega circolare: misure preventive e protettive
    - DPI: utilizzatore sega circolare
  - Chimico
  - Rumore per "Carpentiere"
  - Punture, tagli, abrasioni
    - Strutture in c.a.: prevenzioni a "Punture, tagli, abrasioni"
  - DPI: addetto alla realizzazione della carpenteria per opere d'arte in lavori stradali

- Lavorazione e posa ferri di armatura baggioli e ritegni P31

- Addetto alla lavorazione e posa ferri di armatura per opere d'arte in lavori stradali
  - Andatoie e Passerelle
    - Caduta dall'alto
    - Caduta di materiale dall'alto o a livello
    - Andatoie e Passerelle: misure preventive e protettive
    - DPI: utilizzatore andatoie e passerelle
  - Attrezzi manuali
    - Punture, tagli, abrasioni
    - Urti, colpi, impatti, compressioni
    - Attrezzi manuali: misure preventive e protettive
    - DPI: utilizzatore attrezzi manuali
  - Scala semplice
    - Caduta dall'alto
    - Urti, colpi, impatti, compressioni
    - Movimentazione manuale dei carichi
    - Scala semplice: misure preventive e protettive
    - DPI: utilizzatore scala semplice
  - Trancia-piegaferri
    - Caduta di materiale dall'alto o a livello
    - Cesoiamenti, stritolamenti

- *Elettrocuzione*
- *Punture, tagli, abrasioni*
- *Rumore*
- *Scivolamenti, cadute a livello*
- *Trancia-piegaferri: misure preventive e protettive*
- *DPI: utilizzatore trancia-piegaferri*
- *Punture, tagli, abrasioni*
- *Strutture in c.a.: prevenzioni a "Punture, tagli, abrasioni"*
- *DPI: addetto alla lavorazione e posa ferri di armatura per opere d'arte in lavori stradali*
- Autogru
- *Caduta di materiale dall'alto o a livello*
- *Elettrocuzione*
- *Getti, schizzi*
- *Incendi, esplosioni*
- *Investimento, ribaltamento*
- *Punture, tagli, abrasioni*
- *Rumore per "Operatore autogru"*
- *Urti, colpi, impatti, compressioni*
- *Vibrazioni per "Operatore autogru"*
- *Autogru: misure preventive e protettive*
- *DPI: operatore autogru*

- Getto in calcestruzzo baggioli e ritegni P31

- Addetto al getto in calcestruzzo per opere d'arte in lavori stradali
- Andatoie e Passerelle
- *Caduta dall'alto*
- *Caduta di materiale dall'alto o a livello*
- *Andatoie e Passerelle: misure preventive e protettive*
- *DPI: utilizzatore andatoie e passerelle*
- Attrezzi manuali
- *Punture, tagli, abrasioni*
- *Urti, colpi, impatti, compressioni*
- *Attrezzi manuali: misure preventive e protettive*
- *DPI: utilizzatore attrezzi manuali*
- Scala semplice
- *Caduta dall'alto*
- *Urti, colpi, impatti, compressioni*
- *Movimentazione manuale dei carichi*
- *Scala semplice: misure preventive e protettive*
- *DPI: utilizzatore scala semplice*
- Vibratore elettrico per calcestruzzo
- *Elettrocuzione*
- *Rumore*
- *Vibrazioni*
- *Vibratore elettrico per calcestruzzo: misure preventive e protettive*
- *DPI: utilizzatore vibratore elettrico per calcestruzzo*
- *Chimico*
- *Getti, schizzi*
- *Strutture in c.a.: prevenzioni a "Getti, schizzi"*
- *DPI: addetto al getto in calcestruzzo per opere d'arte in lavori stradali*
- Autobetoniera
- *Caduta di materiale dall'alto o a livello*
- *Cesoiamenti, stritolamenti*
- *Getti, schizzi*
- *Incendi, esplosioni*
- *Investimento, ribaltamento*
- *Rumore per "Operatore autobetoniera"*
- *Scivolamenti, cadute a livello*
- *Urti, colpi, impatti, compressioni*
- *Vibrazioni per "Operatore autobetoniera"*
- *Autobetoniera: misure preventive e protettive*
- *DPI: operatore autobetoniera*
- Autopompa per cls
- *Caduta di materiale dall'alto o a livello*
- *Elettrocuzione*
- *Getti, schizzi*

- *Investimento, ribaltamento*
- *Rumore per "Operatore pompa per il cls (autopompa)"*
- *Scivolamenti, cadute a livello*
- *Vibrazioni per "Operatore autobetoniera"*
- *Autopompa per cls: misure preventive e protettive*
- *DPI: operatore autopompa per cls*

- Impalcato

- Costruzione impalcato in officina

- Fabbro
  - Attrezzi manuali
    - *Punture, tagli, abrasioni*
    - *Urti, colpi, impatti, compressioni*
    - *Attrezzi manuali: misure preventive e protettive*
    - *DPI: utilizzatore attrezzi manuali*
  - Ponteggio metallico fisso
    - *Caduta dall'alto*
    - *Caduta di materiale dall'alto o a livello*
    - *Scivolamenti, cadute a livello*
    - *Ponteggio metallico fisso: misure preventive e protettive*
    - *DPI: utilizzatore ponteggio metallico fisso*
  - Saldatrice elettrica
    - *Elettrocuzione*
    - *Inalazione fumi, gas, vapori*
    - *Incendi, esplosioni*
    - *Radiazioni non ionizzanti*
    - *Saldatrice elettrica: misure preventive e protettive*
    - *DPI: utilizzatore saldatrice elettrica*
  - Smerigliatrice angolare (flessibile)
    - *Elettrocuzione*
    - *Inalazione polveri, fibre*
    - *Punture, tagli, abrasioni*
    - *Rumore*
    - *Vibrazioni*
    - *Smerigliatrice angolare (flessibile): misure preventive e protettive*
    - *DPI: utilizzatore smerigliatrice angolare (flessibile)*
  - Trapano elettrico
    - *Elettrocuzione*
    - *Inalazione polveri, fibre*
    - *Punture, tagli, abrasioni*
    - *Rumore*
    - *Vibrazioni*
    - *Trapano elettrico: misure preventive e protettive*
    - *DPI: utilizzatore trapano elettrico*
  - *Caduta dall'alto*
    - *Lavori in quota: prevenzioni a "Caduta dall'alto"*
  - *Caduta di materiale dall'alto o a livello*
    - *Imbracatura dei carichi: prevenzioni a "Cadute di materiale dall'alto o a livello"*
  - *R.O.A. per "Saldatura ad elettrodi rivestiti"*
  - *DPI: fabbro*

- Assemblaggio impalcato in cantiere

- Addetto al montaggio di strutture orizzontali in acciaio
  - Attrezzi manuali
    - *Punture, tagli, abrasioni*
    - *Urti, colpi, impatti, compressioni*
    - *Attrezzi manuali: misure preventive e protettive*
    - *DPI: utilizzatore attrezzi manuali*
  - Avvitatore elettrico
    - *Elettrocuzione*
    - *Urti, colpi, impatti, compressioni*
    - *Avvitatore elettrico: misure preventive e protettive*
    - *DPI: utilizzatore avvitatore elettrico*
  - Ponteggio metallico fisso
    - *Caduta dall'alto*
    - *Caduta di materiale dall'alto o a livello*
    - *Scivolamenti, cadute a livello*

- *Ponteggio metallico fisso: misure preventive e protettive*
- *DPI: utilizzatore ponteggio metallico fisso*
- Saldatrice elettrica
  - *Elettrocuzione*
  - *Inalazione fumi, gas, vapori*
  - *Incendi, esplosioni*
  - *Radiazioni non ionizzanti*
  - *Saldatrice elettrica: misure preventive e protettive*
  - *DPI: utilizzatore saldatrice elettrica*
- Smerigliatrice angolare (flessibile)
  - *Elettrocuzione*
  - *Inalazione polveri, fibre*
  - *Punture, tagli, abrasioni*
  - *Rumore*
  - *Vibrazioni*
  - *Smerigliatrice angolare (flessibile): misure preventive e protettive*
  - *DPI: utilizzatore smerigliatrice angolare (flessibile)*
- *Caduta dall'alto*
  - *Carpenteria metallica: prevenzioni a "Caduta dall'alto"*
- *Caduta di materiale dall'alto o a livello*
  - *Imbracatura dei carichi: prevenzioni a "Cadute di materiale dall'alto o a livello"*
- *R.O.A. per "Saldatura ad elettrodi rivestiti"*
- *M.M.C. (sollevamento e trasporto)*
- *DPI: addetto al montaggio di strutture orizzontali in acciaio*

- Autogru
  - *Caduta di materiale dall'alto o a livello*
  - *Elettrocuzione*
  - *Getti, schizzi*
  - *Incendi, esplosioni*
  - *Investimento, ribaltamento*
  - *Punture, tagli, abrasioni*
  - *Rumore per "Operatore autogru"*
  - *Urti, colpi, impatti, compressioni*
  - *Vibrazioni per "Operatore autogru"*
  - *Autogru: misure preventive e protettive*
  - *DPI: operatore autogru*

- Varo impalcato

- Addetto al varo di viadotti
  - Attrezzi manuali
    - *Punture, tagli, abrasioni*
    - *Urti, colpi, impatti, compressioni*
    - *Attrezzi manuali: misure preventive e protettive*
    - *DPI: utilizzatore attrezzi manuali*
  - Passerella a sbalzo per travi da ponte
    - *Caduta dall'alto*
    - *Caduta di materiale dall'alto o a livello*
    - *Passerella sbalzo per travi da ponte: misure preventive e protettive*
    - *DPI: utilizzatore passerella a sbalzo per travi da ponte*
  - *Caduta dall'alto*
    - *Lavori in quota: prevenzioni a "Caduta dall'alto"*
  - *M.M.C. (sollevamento e trasporto)*
  - *DPI: addetto al varo di viadotti*
- Autogru
  - *Caduta di materiale dall'alto o a livello*
  - *Elettrocuzione*
  - *Getti, schizzi*
  - *Incendi, esplosioni*
  - *Investimento, ribaltamento*
  - *Punture, tagli, abrasioni*
  - *Rumore per "Operatore autogru"*
  - *Urti, colpi, impatti, compressioni*
  - *Vibrazioni per "Operatore autogru"*
  - *Autogru: misure preventive e protettive*
  - *DPI: operatore autogru*
- Carro di varo per travi da ponte

- *Caduta dall'alto*
- *Caduta di materiale dall'alto o a livello*
- *Cesoiamenti, stritolamenti*
- *Investimento, ribaltamento*
- *Urti, colpi, impatti, compressioni*
- *Carro di varo per travi da ponte: misure preventive e protettive*
- *DPI: operatore carro di varo per travi di ponte*

- Realizzazione soletta

- Addetto alla realizzazione di impalcato stradale
  - Attrezzi manuali
    - *Punture, tagli, abrasioni*
    - *Urti, colpi, impatti, compressioni*
    - *Attrezzi manuali: misure preventive e protettive*
    - *DPI: utilizzatore attrezzi manuali*
  - Ponteggio metallico fisso
    - *Caduta dall'alto*
    - *Caduta di materiale dall'alto o a livello*
    - *Scivolamenti, cadute a livello*
    - *Ponteggio metallico fisso: misure preventive e protettive*
    - *DPI: utilizzatore ponteggio metallico fisso*
  - Vibratore elettrico per calcestruzzo
    - *Elettrocuzione*
    - *Rumore*
    - *Vibrazioni*
    - *Vibratore elettrico per calcestruzzo: misure preventive e protettive*
    - *DPI: utilizzatore vibratore elettrico per calcestruzzo*
  - *Caduta dall'alto*
    - *Lavori in quota: prevenzioni a "Caduta dall'alto"*
  - *Chimico*
  - *Getti, schizzi*
    - *Strutture in c.a.: prevenzioni a "Getti, schizzi"*
  - *DPI: addetto alla realizzazione di impalcato stradale*
- Autobetoniera
  - *Caduta di materiale dall'alto o a livello*
  - *Cesoiamenti, stritolamenti*
  - *Getti, schizzi*
  - *Incendi, esplosioni*
  - *Investimento, ribaltamento*
  - *Rumore per "Operatore autobetoniera"*
  - *Scivolamenti, cadute a livello*
  - *Urti, colpi, impatti, compressioni*
  - *Vibrazioni per "Operatore autobetoniera"*
  - *Autobetoniera: misure preventive e protettive*
  - *DPI: operatore autobetoniera*
- Autopompa per cls
  - *Caduta di materiale dall'alto o a livello*
  - *Elettrocuzione*
  - *Getti, schizzi*
  - *Investimento, ribaltamento*
  - *Rumore per "Operatore pompa per il cls (autopompa)"*
  - *Scivolamenti, cadute a livello*
  - *Vibrazioni per "Operatore autobetoniera"*
  - *Autopompa per cls: misure preventive e protettive*
  - *DPI: operatore autopompa per cls*
- Autocarro
  - *Cesoiamenti, stritolamenti*
  - *Getti, schizzi*
  - *Inalazione polveri, fibre*
  - *Rumore per "Operatore autocarro"*
  - *Incendi, esplosioni*
  - *Investimento, ribaltamento*
  - *Urti, colpi, impatti, compressioni*
  - *Vibrazioni per "Operatore autocarro"*
  - *Autocarro: misure preventive e protettive*
  - *DPI: operatore autocarro*

- Autogru
    - *Caduta di materiale dall'alto o a livello*
    - *Elettrocuzione*
    - *Getti, schizzi*
    - *Incendi, esplosioni*
    - *Investimento, ribaltamento*
    - *Punture, tagli, abrasioni*
    - *Rumore per "Operatore autogru"*
    - *Urti, colpi, impatti, compressioni*
    - *Vibrazioni per "Operatore autogru"*
    - *Autogru: misure preventive e protettive*
    - *DPI: operatore autogru*

- Appoggi e giunti

- Posa di appoggi

- Addetto alla posa di appoggio tradizionale
    - Attrezzi manuali
        - *Punture, tagli, abrasioni*
        - *Urti, colpi, impatti, compressioni*
        - *Attrezzi manuali: misure preventive e protettive*
        - *DPI: utilizzatore attrezzi manuali*
    - Avvitatore elettrico
        - *Elettrocuzione*
        - *Urti, colpi, impatti, compressioni*
        - *Avvitatore elettrico: misure preventive e protettive*
        - *DPI: utilizzatore avvitatore elettrico*
    - Scala semplice
        - *Caduta dall'alto*
        - *Urti, colpi, impatti, compressioni*
        - *Movimentazione manuale dei carichi*
        - *Scala semplice: misure preventive e protettive*
        - *DPI: utilizzatore scala semplice*
    - Trapano elettrico
        - *Elettrocuzione*
        - *Inalazione polveri, fibre*
        - *Punture, tagli, abrasioni*
        - *Rumore*
        - *Vibrazioni*
        - *Trapano elettrico: misure preventive e protettive*
        - *DPI: utilizzatore trapano elettrico*
    - Ponteggio metallico fisso
        - *Caduta dall'alto*
        - *Caduta di materiale dall'alto o a livello*
        - *Scivolamenti, cadute a livello*
        - *Ponteggio metallico fisso: misure preventive e protettive*
        - *DPI: utilizzatore ponteggio metallico fisso*
    - *Caduta di materiale dall'alto o a livello*
        - *Utensili portatili: prevenzioni a "Cadute di materiale dall'alto o a livello"*
    - *DPI: addetto alla posa di appoggio tradizionale*

- Posa di giunti

- Addetto alla posa di appoggio tradizionale
    - Attrezzi manuali
        - *Punture, tagli, abrasioni*
        - *Urti, colpi, impatti, compressioni*
        - *Attrezzi manuali: misure preventive e protettive*
        - *DPI: utilizzatore attrezzi manuali*
    - Avvitatore elettrico
        - *Elettrocuzione*
        - *Urti, colpi, impatti, compressioni*
        - *Avvitatore elettrico: misure preventive e protettive*
        - *DPI: utilizzatore avvitatore elettrico*
    - Scala semplice
        - *Caduta dall'alto*
        - *Urti, colpi, impatti, compressioni*
        - *Movimentazione manuale dei carichi*
        - *Scala semplice: misure preventive e protettive*

- DPI: utilizzatore scala semplice
- Trapano elettrico
- Elettrocuzione
- Inalazione polveri, fibre
- Punture, tagli, abrasioni
- Rumore
- Vibrazioni
- Trapano elettrico: misure preventive e protettive
- DPI: utilizzatore trapano elettrico
- Ponteggio metallico fisso
- Caduta dall'alto
- Caduta di materiale dall'alto o a livello
- Scivolamenti, cadute a livello
- Ponteggio metallico fisso: misure preventive e protettive
- DPI: utilizzatore ponteggio metallico fisso
- Caduta di materiale dall'alto o a livello
- Utensili portatili: prevenzioni a "Cadute di materiale dall'alto o a livello"
- DPI: addetto alla posa di giunto stradale o di cordolo.

- Barriere, Pavimentazioni, Segnaletica, Smaltimento acque

- Montaggio di guard-rails, reti e parapetti

- Addetto al montaggio di guard-rails
- Attrezzi manuali
- Punture, tagli, abrasioni
- Urti, colpi, impatti, compressioni
- Attrezzi manuali: misure preventive e protettive
- DPI: utilizzatore attrezzi manuali
- Investimento, ribaltamento
- Lavori stradali: precauzioni organizzative ed esecutive
- M.M.C. (sollevamento e trasporto)
- DPI: addetto al montaggio di guard-rails
- Autocarro
- Cesoiamenti, stritolamenti
- Getti, schizzi
- Inalazione polveri, fibre
- Rumore per "Operatore autocarro"
- Incendi, esplosioni
- Investimento, ribaltamento
- Urti, colpi, impatti, compressioni
- Vibrazioni per "Operatore autocarro"
- Autocarro: misure preventive e protettive
- DPI: operatore autocarro

- Posizionamento caditoie raccolta acque meteoriche

- Addetto alla posa di caditoie, pozzetti di ispezione e opere d'arte
- Attrezzi manuali
- Punture, tagli, abrasioni
- Urti, colpi, impatti, compressioni
- Attrezzi manuali: misure preventive e protettive
- DPI: utilizzatore attrezzi manuali
- Caduta di materiale dall'alto o a livello
- Imbracatura dei carichi: prevenzioni a "Cadute di materiale dall'alto o a livello"
- M.M.C. (sollevamento e trasporto)
- Rumore per "Operaio comune polivalente"
- DPI: addetto alla posa di caditoie, pozzetti di ispezione e opere d'arte
- Autocarro con gru
- Cesoiamenti, stritolamenti
- Elettrocuzione
- Getti, schizzi
- Incendi, esplosioni
- Investimento, ribaltamento
- Punture, tagli, abrasioni
- Rumore per "Operatore autocarro"
- Urti, colpi, impatti, compressioni
- Vibrazioni per "Operatore autocarro"
- Autocarro con gru: misure preventive e protettive
- DPI: operatore autocarro con gru

- Posa di conduttura idrica in PVC
- Addetto alla posa di conduttura idrica
  - Attrezzi manuali
    - *Punture, tagli, abrasioni*
    - *Urti, colpi, impatti, compressioni*
    - *Attrezzi manuali: misure preventive e protettive*
    - *DPI: utilizzatore attrezzi manuali*
  - Andatoie e Passerelle
    - *Caduta dall'alto*
    - *Caduta di materiale dall'alto o a livello*
    - *Andatoie e Passerelle: misure preventive e protettive*
    - *DPI: utilizzatore andatoie e passerelle*
  - Scala semplice
    - *Caduta dall'alto*
    - *Urti, colpi, impatti, compressioni*
    - *Movimentazione manuale dei carichi*
    - *Scala semplice: misure preventive e protettive*
    - *DPI: utilizzatore scala semplice*
  - *Caduta di materiale dall'alto o a livello*
    - *Imbracatura dei carichi: prevenzioni a "Cadute di materiale dall'alto o a livello"*
  - *Caduta dall'alto*
    - *Scavi: prevenzioni a "Caduta dall'alto"*
  - *DPI: addetto alla posa di conduttura idrica*
- Autocarro con gru
  - *Cesoiamenti, stritolamenti*
  - *Elettrocuzione*
  - *Getti, schizzi*
  - *Incendi, esplosioni*
  - *Investimento, ribaltamento*
  - *Punture, tagli, abrasioni*
  - *Rumore per "Operatore autocarro"*
  - *Urti, colpi, impatti, compressioni*
  - *Vibrazioni per "Operatore autocarro"*
  - *Autocarro con gru: misure preventive e protettive*
  - *DPI: operatore autocarro con gru*

- Impermeabilizzazione impalcato
- Addetto alla realizzazione di impermeabilizzazione
  - Attrezzi manuali
    - *Punture, tagli, abrasioni*
    - *Urti, colpi, impatti, compressioni*
    - *Attrezzi manuali: misure preventive e protettive*
    - *DPI: utilizzatore attrezzi manuali*
  - Compressore elettrico
    - *Elettrocuzione*
    - *Scoppio*
    - *Compressore elettrico: misure preventive e protettive*
    - *DPI: utilizzatore compressore elettrico*
  - Pistola per verniciatura a spruzzo
    - *Getti, schizzi*
    - *Inalazione fumi, gas, vapori*
    - *Nebbie*
    - *Pistola per verniciatura a spruzzo: misure preventive e protettive*
    - *DPI: utilizzatore pistola per verniciatura a spruzzo*
  - *Investimento, ribaltamento*
    - *Lavori stradali: precauzioni organizzative ed esecutive*
  - *Chimico*
  - *DPI: addetto alla realizzazione di impermeabilizzazione*
- Verniciatrice a pruzzo
  - *Getti, schizzi*
  - *Incendi, esplosioni*
  - *Inalazione fumi, gas, vapori*
  - *Investimento, ribaltamento*
  - *Nebbie*
  - *Rumore per "Addetto verniciatrice segnaletica stradale"*
  - *Urti, colpi, impatti, compressioni*

- *Vibrazioni per "Operatore autocarro"*
- *Verniciatrice a spruzzo: misure preventive e protettive*
- *DPI: operatore verniciatrice a spruzzo*

- Realizzazione pavimentazione

- Addetto alla formazione di manto di usura e collegamento
  - Attrezzi manuali
    - *Punture, tagli, abrasioni*
    - *Urti, colpi, impatti, compressioni*
    - *Attrezzi manuali: misure preventive e protettive*
    - *DPI: utilizzatore attrezzi manuali*
  - *Investimento, ribaltamento*
    - *Lavori stradali: precauzioni organizzative ed esecutive*
  - *Cancerogeno e mutageno*
  - *Inalazione fumi, gas, vapori*
    - *Bitume: prevenzioni a "Inalazione fumi, gas, vapori"*
  - *DPI: addetto alla formazione di manto di usura e collegamento*
- Finitrice
  - *Cesoiamenti, stritolamenti*
  - *Getti, schizzi*
  - *Inalazione fumi, gas, vapori*
  - *Incendi, esplosioni*
  - *Investimento, ribaltamento*
  - *Rumore per "Operatore rifinitrice"*
  - *Vibrazioni per "Operatore rifinitrice"*
  - *Finitrice: misure preventive e protettive*
  - *DPI: operatore finitrice*
- Rullo compressore
  - *Cesoiamenti, stritolamenti*
  - *Inalazione fumi, gas, vapori*
  - *Incendi, esplosioni*
  - *Investimento, ribaltamento*
  - *Rumore per "Operatore rullo compressore"*
  - *Vibrazioni per "Operatore rullo compressore"*
  - *Rullo compressore: misure preventive e protettive*
  - *DPI: operatore rullo compressore*

- Realizzazione di segnaletica orizzontale

- Addetto alla realizzazione di segnaletica orizzontale
  - Attrezzi manuali
    - *Punture, tagli, abrasioni*
    - *Urti, colpi, impatti, compressioni*
    - *Attrezzi manuali: misure preventive e protettive*
    - *DPI: utilizzatore attrezzi manuali*
  - Compressore elettrico
    - *Elettrocuzione*
    - *Scoppio*
    - *Compressore elettrico: misure preventive e protettive*
    - *DPI: utilizzatore compressore elettrico*
  - Pistola per verniciatura a spruzzo
    - *Getti, schizzi*
    - *Inalazione fumi, gas, vapori*
    - *Nebbie*
    - *Pistola per verniciatura a spruzzo: misure preventive e protettive*
    - *DPI: utilizzatore pistola per verniciatura a spruzzo*
  - *Investimento, ribaltamento*
    - *Lavori stradali: precauzioni organizzative ed esecutive*
  - *Chimico*
  - *DPI: addetto alla realizzazione di segnaletica orizzontale*
- Verniciatrice segnaletica stradale
  - *Getti, schizzi*
  - *Incendi, esplosioni*
  - *Inalazione fumi, gas, vapori*
  - *Investimento, ribaltamento*
  - *Nebbie*
  - *Rumore per "Addetto verniciatrice segnaletica stradale"*
  - *Urti, colpi, impatti, compressioni*

- Vibrazioni per "Operatore autocarro"
- Verniciatrice segnaletica stradale: misure preventive e protettive
- DPI: operatore verniciatrice segnaletica stradale

LAVORAZIONI e loro INTERFERENZE

Individuazione, analisi e valutazione dei rischi concreti

(punto 2.1.2, lettera c, Allegato XV del D.Lgs. 81/2008 e s.m.i.)

Scelte progettuali ed organizzative, procedure, misure preventive e protettive

(punto 2.1.2, lettera d, punto 3, Allegato XV del D.Lgs. 81/2008 e s.m.i.)

Allestimento del cantiere

La Lavorazione è suddivisa nelle seguenti Fasi e Sottofasi:
Predisposizione segnaletica di cantiere
Scavo di pulizia generale dell'area del cantiere
Taglio di arbusti e vegetazione in genere
Realizzazione della recinzione e degli accessi al cantiere
Realizzazione di impianto elettrico del cantiere
Realizzazione di impianto di messa a terra del cantiere
Realizzazione di impianto di protezione da scariche atmosferiche del cantiere
Realizzazione di impianto idrico del cantiere
Allestimento di servizi sanitari del cantiere

Predisposizione segnaletica di cantiere (fase)

Allestimento di un cantiere temporaneo lungo una strada carrabile senza interruzione del servizio.

Macchine utilizzate:

1) Autocarro.

Rischi generati dall'uso delle macchine:
Cesoiamenti, stritolamenti; Getti, schizzi; Inalazione polveri, fibre; Rumore; Incendi, esplosioni; Investimento, ribaltamento; Urti, colpi, impatti, compressioni; Vibrazioni.

Lavoratori impegnati:

1) Addetto all'allestimento di cantiere temporaneo su strada;

Misure Preventive e Protettive, aggiuntive a quelle riportate nell'apposito successivo capitolo:

a) DPI: addetto all'allestimento di cantiere temporaneo su strada;

Prescrizioni Organizzative:

Devono essere forniti: **a)** casco; **b)** occhiali protettivi; **c)** maschera antipolvere; **d)** guanti; **e)** calzature di sicurezza; **f)** indumenti protettivi; **g)** indumenti ad alta visibilità.

Riferimenti Normativi:

D.Lgs. 9 aprile 2008 n. 81, Art. 75.

Rischi a cui è esposto il lavoratore:

a) Investimento, ribaltamento;

Attrezzi utilizzati dal lavoratore:

a) Attrezzi manuali;
b) Scala semplice;

Rischi generati dall'uso degli attrezzi:
Punture, tagli, abrasioni; Urti, colpi, impatti, compressioni; Caduta dall'alto; Movimentazione manuale dei carichi.

Scavo di pulizia generale dell'area del cantiere (fase)

Scavo di pulizia generale dell'area di cantiere eseguito con mezzi meccanici.

Macchine utilizzate:

1) Autocarro;
2) Pala meccanica.

Rischi generati dall'uso delle macchine:
Cesoiamenti, stritolamenti; Getti, schizzi; Inalazione polveri, fibre; Rumore; Incendi, esplosioni; Investimento, ribaltamento; Urti, colpi, impatti, compressioni; Vibrazioni; Scivolamenti, cadute a livello.

Lavoratori impegnati:

1) Addetto allo scavo di pulizia generale dell'area di cantiere;

Misure Preventive e Protettive, aggiuntive a quelle riportate nell'apposito successivo capitolo:

a) DPI: addetto allo scavo di pulizia generale dell'area di cantiere;

Prescrizioni Organizzative:

Devono essere forniti: **a**) casco; **b)** otoprotettori; **c)** maschera antipolvere; **d)** guanti; **e)** calzature di sicurezza; **f)** indumenti protettivi; **g)** indumenti ad alta visibilità.

Riferimenti Normativi:

D.Lgs. 9 aprile 2008 n. 81, Art. 75.

Rischi a cui è esposto il lavoratore:

a) Investimento, ribaltamento;
b) M.M.C. (sollevamento e trasporto);

Attrezzi utilizzati dal lavoratore:

a) Attrezzi manuali;

Rischi generati dall'uso degli attrezzi:

Punture, tagli, abrasioni; Urti, colpi, impatti, compressioni.

Taglio di arbusti e vegetazione in genere (fase)

Taglio di arbusti e vegetazione in genere.

Lavoratori impegnati:

1) Addetto al taglio di arbusti e vegetazione in genere;

Misure Preventive e Protettive, aggiuntive a quelle riportate nell'apposito successivo capitolo:

a) DPI: addetto al taglio di arbusti e vegetazione in genere;

Prescrizioni Organizzative:

Devono essere forniti: **a**) casco; **b)** otoprotettori; **c)** visiera protettiva; **d)** guanti; **e)** calzature di sicurezza; **f)** indumenti protettivi.

Riferimenti Normativi:

D.Lgs. 9 aprile 2008 n. 81, Art. 75.

Rischi a cui è esposto il lavoratore:

a) Rumore;
b) Vibrazioni;

Attrezzi utilizzati dal lavoratore:

a) Attrezzi manuali;
b) Decespugliatore a motore;

Rischi generati dall'uso degli attrezzi:

Punture, tagli, abrasioni; Urti, colpi, impatti, compressioni; Getti, schizzi; Inalazione polveri, fibre; Incendi, esplosioni; Rumore; Vibrazioni.

Realizzazione della recinzione e degli accessi al cantiere (fase)

Realizzazione della recinzione di cantiere, al fine di impedire l'accesso involontario dei non addetti ai lavori, e degli accessi al cantiere, per mezzi e lavoratori.

Macchine utilizzate:

1) Autocarro.

Rischi generati dall'uso delle macchine:

Cesoiamenti, stritolamenti; Getti, schizzi; Inalazione polveri, fibre; Rumore; Incendi, esplosioni; Investimento, ribaltamento; Urti, colpi, impatti, compressioni; Vibrazioni.

Lavoratori impegnati:

1) Addetto alla realizzazione della recinzione e degli accessi al cantiere;

Misure Preventive e Protettive, aggiuntive a quelle riportate nell'apposito successivo capitolo:

a) DPI: addetto alla realizzazione della recinzione e degli accessi al cantiere;

Prescrizioni Organizzative:

Devono essere forniti: **a)** casco; **b)** occhiali protettivi; **c)** guanti; **d)** calzature di sicurezza; **e)** indumenti protettivi.

Riferimenti Normativi:

D.Lgs. 9 aprile 2008 n. 81, Art. 75.

Rischi a cui è esposto il lavoratore:

a) M.M.C. (sollevamento e trasporto);

Attrezzi utilizzati dal lavoratore:

a) Attrezzi manuali;
b) Scala semplice;
c) Sega circolare;
d) Smerigliatrice angolare (flessibile);
e) Trapano elettrico;

Rischi generati dall'uso degli attrezzi:

Punture, tagli, abrasioni; Urti, colpi, impatti, compressioni; Caduta dall'alto; Movimentazione manuale dei carichi; Elettrocuzione; Inalazione polveri, fibre; Rumore; Scivolamenti, cadute a livello; Vibrazioni.

Realizzazione di impianto elettrico del cantiere (fase)

Realizzazione dell'impianto elettrico del cantiere mediante la posa in opera quadri, interruttori di protezione, cavi, prese e spine.

Lavoratori impegnati:

1) Addetto alla realizzazione di impianto elettrico di cantiere;

Misure Preventive e Protettive, aggiuntive a quelle riportate nell'apposito successivo capitolo:

a) DPI: addetto alla realizzazione di impianto elettrico di cantiere;

Prescrizioni Organizzative:

Devono essere forniti: **a**) casco; **b)** guanti; **c)** calzature di sicurezza; **d)** indumenti protettivi.

Riferimenti Normativi:

D.Lgs. 9 aprile 2008 n. 81, Art. 75.

Rischi a cui è esposto il lavoratore:

a) Elettrocuzione;

Attrezzi utilizzati dal lavoratore:

a) Attrezzi manuali;
b) Ponteggio mobile o trabattello;
c) Scala doppia;
d) Scala semplice;
e) Trapano elettrico;

Rischi generati dall'uso degli attrezzi:

Punture, tagli, abrasioni; Urti, colpi, impatti, compressioni; Caduta dall'alto; Caduta di materiale dall'alto o a livello; Cesoiamenti, stritolamenti; Movimentazione manuale dei carichi; Elettrocuzione; Inalazione polveri, fibre; Rumore; Vibrazioni.

Realizzazione di impianto di messa a terra del cantiere (fase)

Realizzazione dell'impianto di messa a terra del cantiere.

Lavoratori impegnati:

1) Addetto alla realizzazione di impianto di messa a terra del cantiere;

Misure Preventive e Protettive, aggiuntive a quelle riportate nell'apposito successivo capitolo:

a) DPI: addetto alla realizzazione di impianto di messa a terra del cantiere;

Prescrizioni Organizzative:

Devono essere forniti: **a**) casco; **b)** guanti; **c)** calzature di sicurezza; **d)** indumenti protettivi.

Riferimenti Normativi:

D.Lgs. 9 aprile 2008 n. 81, Art. 75.

Rischi a cui è esposto il lavoratore:

a) Elettrocuzione;

Attrezzi utilizzati dal lavoratore:

a) Attrezzi manuali;
b) Avvitatore elettrico;
c) Scala semplice;
d) Scala doppia;

Rischi generati dall'uso degli attrezzi:

Punture, tagli, abrasioni; Urti, colpi, impatti, compressioni; Elettrocuzione; Caduta dall'alto; Movimentazione manuale dei carichi; Cesoiamenti, stritolamenti.

Realizzazione di impianto di protezione da scariche atmosferiche del

cantiere (fase)

Realizzazione di impianto di protezione da scariche atmosferiche delle masse metalliche, di notevole dimensione, presenti in cantiere.

Lavoratori impegnati:

1) Addetto alla realizzazione di impianto di protezione da scariche atmosferiche del cantiere;

Misure Preventive e Protettive, aggiuntive a quelle riportate nell'apposito successivo capitolo:

a) DPI: addetto alla realizzazione di impianto di protezione da scariche atmosferiche del cantiere;

Prescrizioni Organizzative:

Devono essere forniti: **a**) casco; **b)** guanti; **c)** calzature di sicurezza; **d)** indumenti protettivi.

Riferimenti Normativi:

D.Lgs. 9 aprile 2008 n. 81, Art. 75.

Rischi a cui è esposto il lavoratore:

a) Elettrocuzione;

Attrezzi utilizzati dal lavoratore:

a) Attrezzi manuali;
b) Scala semplice;
c) Scala doppia;
d) Trapano elettrico;

Rischi generati dall'uso degli attrezzi:

Punture, tagli, abrasioni; Urti, colpi, impatti, compressioni; Caduta dall'alto; Movimentazione manuale dei carichi; Cesoiamenti, stritolamenti; Elettrocuzione; Inalazione polveri, fibre; Rumore; Vibrazioni.

Realizzazione di impianto idrico del cantiere (fase)

Realizzazione dell'impianto idrico del cantiere, mediante la posa in opera di tubazioni e dei relativi accessori.

Lavoratori impegnati:

1) Addetto alla realizzazione di impianto idrico del cantiere;

Misure Preventive e Protettive, aggiuntive a quelle riportate nell'apposito successivo capitolo:

a) DPI: addetto alla realizzazione di impianto idrico del cantiere;

Prescrizioni Organizzative:

Devono essere forniti: **a**) casco; **b)** calzature di sicurezza; **c)** guanti; **d)** occhiali protettivi; **e)** indumenti protettivi.

Riferimenti Normativi:

D.Lgs. 9 aprile 2008 n. 81, Art. 75.

Rischi a cui è esposto il lavoratore:

a) R.O.A. (operazioni di saldatura);

Attrezzi utilizzati dal lavoratore:

a) Attrezzi manuali;
b) Cannello per saldatura ossiacetilenica;
c) Scala doppia;
d) Scala semplice;
e) Trapano elettrico;

Rischi generati dall'uso degli attrezzi:

Punture, tagli, abrasioni; Urti, colpi, impatti, compressioni; Inalazione fumi, gas, vapori; Incendi, esplosioni; Radiazioni non ionizzanti; Rumore; Caduta dall'alto; Cesoiamenti, stritolamenti; Movimentazione manuale dei carichi; Elettrocuzione; Inalazione polveri, fibre; Vibrazioni.

Allestimento di servizi sanitari del cantiere (fase)

Allestimento di servizi sanitari costituiti dai locali necessari all'attività di primo soccorso in cantiere.

Macchine utilizzate:

1) Autocarro con gru.

Rischi generati dall'uso delle macchine:

Cesoiamenti, stritolamenti; Elettrocuzione; Getti, schizzi; Incendi, esplosioni; Investimento, ribaltamento; Punture, tagli, abrasioni; Rumore; Urti, colpi, impatti, compressioni; Vibrazioni.

Lavoratori impegnati:

1) Addetto all'allestimento di servizi sanitari del cantiere;

Misure Preventive e Protettive, aggiuntive a quelle riportate nell'apposito successivo capitolo:

a) DPI: addetto all'allestimento di servizi sanitari del cantiere;

Prescrizioni Organizzative:

Devono essere forniti: **a)** casco; **b)** occhiali protettivi; **c)** guanti; **d)** calzature di sicurezza; **e)** indumenti protettivi.

Riferimenti Normativi:

D.Lgs. 9 aprile 2008 n. 81, Art. 75.

Rischi a cui è esposto il lavoratore:

a) Caduta di materiale dall'alto o a livello;

Attrezzi utilizzati dal lavoratore:

a) Attrezzi manuali;
b) Scala semplice;
c) Sega circolare;
d) Smerigliatrice angolare (flessibile);
e) Trapano elettrico;

Rischi generati dall'uso degli attrezzi:

Punture, tagli, abrasioni; Urti, colpi, impatti, compressioni; Caduta dall'alto; Movimentazione manuale dei carichi; Elettrocuzione; Inalazione polveri, fibre; Rumore; Scivolamenti, cadute a livello; Vibrazioni.

Realizzazione e smantellamento stradello

La Lavorazione è suddivisa nelle seguenti Fasi e Sottofasi:

Scavo a sezione obbligata
Posa di conduttura in conglomerato cementizio
Rinterro di scavo eseguito a macchina
Formazione di fondazione stradale
Formazione di strato basebinder
Posizionamento di cordoli in CAP
Rimozione strato basebinder
Demolizione di misto cemento
Rimozione di cordoli, zanelle e opere d'arte

Scavo a sezione obbligata (fase)

Scavi a sezione obbligata, eseguiti a cielo aperto o all'interno di edifici, con l'ausilio di mezzi meccanici.

Macchine utilizzate:

1) Autocarro;
2) Escavatore;
3) Pala meccanica.

Rischi generati dall'uso delle macchine:

Cesoiamenti, stritolamenti; Getti, schizzi; Inalazione polveri, fibre; Rumore; Incendi, esplosioni; Investimento, ribaltamento; Urti, colpi, impatti, compressioni; Vibrazioni; Elettrocuzione; Scivolamenti, cadute a livello.

Lavoratori impegnati:

1) Addetto allo scavo a sezione obbligata;

Misure Preventive e Protettive, aggiuntive a quelle riportate nell'apposito successivo capitolo:

a) DPI: addetto allo scavo a sezione obbligata;

Prescrizioni Organizzative:

Devono essere forniti: **a)** casco; **b)** otoprotettori; **c)** occhiali protettivi; **d)** maschera antipolvere; **e)** guanti; **f)** calzature di sicurezza; **g)** indumenti protettivi; **h)** indumenti ad alta visibilità.

Riferimenti Normativi:

D.Lgs. 9 aprile 2008 n. 81, Art. 75.

Rischi a cui è esposto il lavoratore:

a) Caduta dall'alto;
b) Investimento, ribaltamento;
c) Seppellimento, sprofondamento;

Attrezzi utilizzati dal lavoratore:

a) Attrezzi manuali;
b) Andatoie e Passerelle;
c) Scala semplice;

Rischi generati dall'uso degli attrezzi:

Punture, tagli, abrasioni; Urti, colpi, impatti, compressioni; Caduta dall'alto; Caduta di materiale dall'alto o a livello; Movimentazione manuale dei carichi.

Posa di conduttura in conglomerato cementizio (fase)

Posa di conduttura in conglomerato cementizio, con incasso maschio/femmina e sigillatura dei giunti con malta cementizia, in scavo a sezione obbligata, precedentemente eseguito, previa sistemazione del letto di posa con attrezzi manuali e attrezzature meccaniche.

Macchine utilizzate:

1) Autocarro con gru.

Rischi generati dall'uso delle macchine:

Cesoiamenti, stritolamenti; Elettrocuzione; Getti, schizzi; Incendi, esplosioni; Investimento, ribaltamento; Punture, tagli, abrasioni; Rumore; Urti, colpi, impatti, compressioni; Vibrazioni.

Lavoratori impegnati:

1) Addetto alla posa di conduttura fognaria in conglomerato cementizio (giunto cementato);

Misure Preventive e Protettive, aggiuntive a quelle riportate nell'apposito successivo capitolo:

a) DPI: addetto alla posa di conduttura in conglomerato cementizio (giunto cementato);

Prescrizioni Organizzative:

Devono essere forniti: **a)** casco; **b)** otoprotettori; **c)** occhiali protettivi; **d)** maschera antipolvere; **e)** guanti; **f)** calzature di sicurezza; **g)** indumenti protettivi.

Riferimenti Normativi:

D.Lgs. 9 aprile 2008 n. 81, Art. 75.

Rischi a cui è esposto il lavoratore:

a) Caduta dall'alto;
b) Caduta di materiale dall'alto o a livello;
c) Chimico;
d) Rumore;

Attrezzi utilizzati dal lavoratore:

a) Attrezzi manuali;
b) Scala semplice;

Rischi generati dall'uso degli attrezzi:

Punture, tagli, abrasioni; Urti, colpi, impatti, compressioni; Caduta dall'alto; Movimentazione manuale dei carichi.

Rinterro di scavo eseguito a macchina (fase)

Rinterro e compattazione di scavi esistenti, eseguito con l'ausilio di mezzi meccanici.

Macchine utilizzate:

1) Pala meccanica;
2) Autocarro.

Rischi generati dall'uso delle macchine:

Cesoiamenti, stritolamenti; Inalazione polveri, fibre; Incendi, esplosioni; Investimento, ribaltamento; Rumore; Scivolamenti, cadute a livello; Vibrazioni; Getti, schizzi; Urti, colpi, impatti, compressioni.

Lavoratori impegnati:

1) Addetto al rinterro di scavo eseguito a macchina;

Misure Preventive e Protettive, aggiuntive a quelle riportate nell'apposito successivo capitolo:

a) DPI: addetto al rinterro di scavo eseguito a macchina;

Prescrizioni Organizzative:

Devono essere forniti: **a)** casco; **b)** otoprotettori; **c)** occhiali protettivi; **d)** maschera antipolvere; **e)** guanti; **f)** calzature di sicurezza; **g)** indumenti protettivi; **h)** indumenti ad alta visibilità.

Riferimenti Normativi:

D.Lgs. 9 aprile 2008 n. 81, Art. 75.

Rischi a cui è esposto il lavoratore:

a) Investimento, ribaltamento;

Attrezzi utilizzati dal lavoratore:

a) Attrezzi manuali;
b) Andatoie e Passerelle;

Rischi generati dall'uso degli attrezzi:

Punture, tagli, abrasioni; Urti, colpi, impatti, compressioni; Caduta dall'alto; Caduta di materiale dall'alto o a livello.

Formazione di fondazione stradale (fase)

Formazione per strati di fondazione stradale in misto cementato.

Macchine utilizzate:

1) Pala meccanica;
2) Rullo compressore.

Rischi generati dall'uso delle macchine:

Cesoiamenti, stritolamenti; Inalazione polveri, fibre; Incendi, esplosioni; Investimento, ribaltamento; Rumore; Scivolamenti, cadute a livello; Vibrazioni; Inalazione fumi, gas, vapori.

Lavoratori impegnati:

1) Addetto alla formazione di fondazione stradale;

Misure Preventive e Protettive, aggiuntive a quelle riportate nell'apposito successivo capitolo:

a) DPI: addetto alla formazione di fondazione stradale;

Prescrizioni Organizzative:

Devono essere forniti: **a)** casco; **b)** otoprotettori; **c)** occhiali protettivi; **d)** maschera antipolvere; **e)** guanti; **f)** calzature di sicurezza; **g)** indumenti protettivi; **h)** indumenti ad alta visibilità.

Riferimenti Normativi:

D.Lgs. 9 aprile 2008 n. 81, Art. 75.

Rischi a cui è esposto il lavoratore:

a) Investimento, ribaltamento;
b) Rumore;

Attrezzi utilizzati dal lavoratore:

a) Attrezzi manuali;

Rischi generati dall'uso degli attrezzi:

Punture, tagli, abrasioni; Urti, colpi, impatti, compressioni.

Formazione di strato basebinder (fase)

Formazione di manto stradale in conglomerato bituminoso mediante esecuzione di strato/i di collegamento e strato di usura, stesi e compattati con mezzi meccanici.

Macchine utilizzate:

1) Finitrice;
2) Rullo compressore.

Rischi generati dall'uso delle macchine:

Cesoiamenti, stritolamenti; Getti, schizzi; Inalazione fumi, gas, vapori; Incendi, esplosioni; Investimento, ribaltamento; Rumore; Vibrazioni.

Lavoratori impegnati:

1) Addetto alla formazione di manto di usura e collegamento;

Misure Preventive e Protettive, aggiuntive a quelle riportate nell'apposito successivo capitolo:

a) DPI: addetto alla formazione di manto di usura e collegamento;

Prescrizioni Organizzative:

Devono essere forniti: **a)** casco; **b)** otoprotettori; **c)** occhiali protettivi; **d)** maschera con filtro specifico; **e)** guanti; **f)** calzature di sicurezza; **g)** indumenti protettivi; **h)** indumenti ad alta visibilità.

Riferimenti Normativi:

D.Lgs. 9 aprile 2008 n. 81, Art. 75.

Rischi a cui è esposto il lavoratore:

a) Investimento, ribaltamento;
b) Cancerogeno e mutageno;
c) Inalazione fumi, gas, vapori;

Attrezzi utilizzati dal lavoratore:

a) Attrezzi manuali;

Rischi generati dall'uso degli attrezzi:

Punture, tagli, abrasioni; Urti, colpi, impatti, compressioni.

Posizionamento di cordoli in CAP (fase)

Posa in opera si cordoli, zanelle e opere d'arte stradali prefabbricate.

Macchine utilizzate:

1) Autocarro con gru.

Rischi generati dall'uso delle macchine:

Cesoiamenti, stritolamenti; Elettrocuzione; Getti, schizzi; Incendi, esplosioni; Investimento, ribaltamento; Punture, tagli, abrasioni; Rumore; Urti, colpi, impatti, compressioni; Vibrazioni.

Lavoratori impegnati:

1) Addetto alla posa cordoli, zanelle e opere d'arte;

Misure Preventive e Protettive, aggiuntive a quelle riportate nell'apposito successivo capitolo:

a) DPI: addetto alla posa cordoli, zanelle e opere d'arte;

Prescrizioni Organizzative:

Devono essere forniti: **a)** casco; **b)** occhiali protettivi; **c)** maschera antipolvere; **d)** guanti; **e)** calzature di sicurezza; **f)** indumenti protettivi; **g)** indumenti ad alta visibilità.

Riferimenti Normativi:

D.Lgs. 9 aprile 2008 n. 81, Art. 75.

Rischi a cui è esposto il lavoratore:

a) Rumore;
b) M.M.C. (sollevamento e trasporto);

Attrezzi utilizzati dal lavoratore:

a) Attrezzi manuali;

Rischi generati dall'uso degli attrezzi:

Punture, tagli, abrasioni; Urti, colpi, impatti, compressioni.

Rimozione strato basebinder (fase)

Asportazione dello strato d'usura e collegamento mediante mezzi meccanici ed allontanamento dei materiali di risulta.

Macchine utilizzate:

1) Autocarro;
2) Scarificatrice.

Rischi generati dall'uso delle macchine:

Cesoiamenti, stritolamenti; Getti, schizzi; Inalazione polveri, fibre; Rumore; Incendi, esplosioni; Investimento, ribaltamento; Urti, colpi, impatti, compressioni; Vibrazioni.

Lavoratori impegnati:

1) Addetto all'asportazione di strato di usura e collegamento;

Misure Preventive e Protettive, aggiuntive a quelle riportate nell'apposito successivo capitolo:

a) DPI: addetto all'asportazione di strato di usura e collegamento;

Prescrizioni Organizzative:

Devono essere forniti: **a)** casco; **b)** otoprotettori; **c)** occhiali protettivi; **d)** maschera antipolvere; **e)** guanti; **f)** calzature di sicurezza; **g)** indumenti protettivi; **h)** indumenti ad alta visibilità.

Riferimenti Normativi:

D.Lgs. 9 aprile 2008 n. 81, Art. 75.

Rischi a cui è esposto il lavoratore:

a) Investimento, ribaltamento;
b) Rumore;
c) Vibrazioni;

Attrezzi utilizzati dal lavoratore:

a) Attrezzi manuali;

Rischi generati dall'uso degli attrezzi:

Punture, tagli, abrasioni; Urti, colpi, impatti, compressioni.

Demolizione di misto cemento (fase)

Demolizione di misto cemento mediante mezzi meccanici ed allontanamento dei materiali di risulta.

Macchine utilizzate:

1) Autocarro;
2) Escavatore con martello demolitore.

Rischi generati dall'uso delle macchine:

Cesoiamenti, stritolamenti; Getti, schizzi; Inalazione polveri, fibre; Rumore; Incendi, esplosioni; Investimento, ribaltamento; Urti, colpi, impatti, compressioni; Vibrazioni; Elettrocuzione; Scivolamenti, cadute a livello.

Lavoratori impegnati:

1) Addetto alla demolizione di misto cemento;

Misure Preventive e Protettive, aggiuntive a quelle riportate nell'apposito successivo capitolo:

a) DPI: addetto alla demolizione di misto cemento;

Prescrizioni Organizzative:

Devono essere forniti: **a)** casco; **b)** otoprotettori; **c)** occhiali protettivi; **d)** maschera antipolvere; **e)** guanti; **f)** calzature di sicurezza; **g)** indumenti protettivi; **h)** indumenti ad alta visibilità.

Riferimenti Normativi:

D.Lgs. 9 aprile 2008 n. 81, Art. 75.

Rischi a cui è esposto il lavoratore:

a) Investimento, ribaltamento;
b) Rumore;
c) Vibrazioni;

Attrezzi utilizzati dal lavoratore:

a) Attrezzi manuali;

Rischi generati dall'uso degli attrezzi:

Punture, tagli, abrasioni; Urti, colpi, impatti, compressioni.

Rimozione di cordoli, zanelle e opere d'arte (fase)

Rimozione di cordoli, zanelle e opere d'arte.

Macchine utilizzate:

1) Autocarro con gru.

Rischi generati dall'uso delle macchine:

Cesoiamenti, stritolamenti; Elettrocuzione; Getti, schizzi; Incendi, esplosioni; Investimento, ribaltamento; Punture, tagli, abrasioni; Rumore; Urti, colpi, impatti, compressioni; Vibrazioni.

Lavoratori impegnati:

1) Addetto alla rimozione di cordoli, zanelle e opere d'arte;

Misure Preventive e Protettive, aggiuntive a quelle riportate nell'apposito successivo capitolo:

a) DPI: addetto alla rimozione di cordoli, zanelle e opere d'arte;

Prescrizioni Organizzative:

Devono essere forniti: **a)** casco; **b)** otoprotettori; **c)** occhiali protettivi; **d)** maschera antipolvere; **e)** guanti antivibrazioni; **f)** calzature di sicurezza; **g)** indumenti protettivi; **h)** indumenti ad alta visibilità.

Riferimenti Normativi:

D.Lgs. 9 aprile 2008 n. 81, Art. 75.

Rischi a cui è esposto il lavoratore:

a) Investimento, ribaltamento;
b) Rumore;
c) Vibrazioni;

Attrezzi utilizzati dal lavoratore:

a) Attrezzi manuali;
b) Compressore con motore endotermico;
c) Martello demolitore pneumatico;

Rischi generati dall'uso degli attrezzi:

Punture, tagli, abrasioni; Urti, colpi, impatti, compressioni; Getti, schizzi; Inalazione fumi, gas, vapori; Incendi, esplosioni; Rumore; Inalazione polveri, fibre; Movimentazione manuale dei carichi; Scivolamenti, cadute a livello; Vibrazioni.

Rinforzo fondazioni e fusti pile

La Lavorazione è suddivisa nelle seguenti Fasi e Sottofasi:

Scavo per rinforzo fondazione P32
Bocciardatura dell'estradosso e di parte del fusto P32
Realizzazione inghisaggi P32
Realizzazione carpenteria rinforzi in c.a. fondazioni e fusto P32
Lavorazione e posa ferri di armatura rinforzi in c.a. fondazioni e fusto P32
Getto in calcestruzzo rinforzi in c.a. fondazione e fusto P32

Rinterro fondazione P32
Scavo per rinforzo fondazione P31
Bocciardatura dell'estradosso e di parte del fusto P31
Realizzazione inghisaggi P31
Realizzazione carpenteria rinforzi in c.a. fondazioni e fusto P31
Lavorazione e posa ferri di armatura rinforzi in c.a. fondazioni e fusto P31
Getto in calcestruzzo rinforzi in c.a. fondazione e fusto P31
Rinterro fondazione P31

Scavo per rinforzo fondazione P32 (fase)

Scavi a sezione obbligata, eseguiti a cielo aperto o all'interno di edifici, con l'ausilio di mezzi meccanici.

Macchine utilizzate:

1) Autocarro;
2) Escavatore;
3) Pala meccanica.

Rischi generati dall'uso delle macchine:

Cesoiamenti, stritolamenti; Getti, schizzi; Inalazione polveri, fibre; Rumore; Incendi, esplosioni; Investimento, ribaltamento; Urti, colpi, impatti, compressioni; Vibrazioni; Elettrocuzione; Scivolamenti, cadute a livello.

Lavoratori impegnati:

1) Addetto allo scavo a sezione obbligata;

Misure Preventive e Protettive, aggiuntive a quelle riportate nell'apposito successivo capitolo:

a) DPI: addetto allo scavo a sezione obbligata;

Prescrizioni Organizzative:

Devono essere forniti: **a)** casco; **b)** otoprotettori; **c)** occhiali protettivi; **d)** maschera antipolvere; **e)** guanti; **f)** calzature di sicurezza; **g)** indumenti protettivi; **h)** indumenti ad alta visibilità.

Riferimenti Normativi:

D.Lgs. 9 aprile 2008 n. 81, Art. 75.

Rischi a cui è esposto il lavoratore:

a) Caduta dall'alto;
b) Investimento, ribaltamento;
c) Seppellimento, sprofondamento;

Attrezzi utilizzati dal lavoratore:

a) Attrezzi manuali;
b) Andatoie e Passerelle;
c) Scala semplice;

Rischi generati dall'uso degli attrezzi:

Punture, tagli, abrasioni; Urti, colpi, impatti, compressioni; Caduta dall'alto; Caduta di materiale dall'alto o a livello; Movimentazione manuale dei carichi.

Bocciardatura dell'estradosso e di parte del fusto P32 (fase)

Demolizione di strutture in c.a. eseguita a mano. Durante la fase lavorativa si prevede il trasporto del materiale di risulta, la cernita e l'accatastamento dei materiali eventualmente recuperabili.

Macchine utilizzate:

1) Autocarro.

Rischi generati dall'uso delle macchine:

Cesoiamenti, stritolamenti; Getti, schizzi; Inalazione polveri, fibre; Rumore; Incendi, esplosioni; Investimento, ribaltamento; Urti, colpi, impatti, compressioni; Vibrazioni.

Lavoratori impegnati:

1) Addetto alla demolizione di strutture in c.a. eseguita a mano;

Misure Preventive e Protettive, aggiuntive a quelle riportate nell'apposito successivo capitolo:

a) DPI: addetto alla demolizione di strutture in c.a. eseguita a mano;

Prescrizioni Organizzative:

Devono essere forniti: **a)** casco; **b)** otoprotettori; **c)** occhiali protettivi; **d)** maschera antipolvere; **e)** guanti; **f)** calzature di sicurezza; **g)** attrezzature anticaduta; **h)** indumenti protettivi.

Riferimenti Normativi:

D.Lgs. 9 aprile 2008 n. 81, Art. 75.

Rischi a cui è esposto il lavoratore:
a) Seppellimento, sprofondamento;
b) Inalazione polveri, fibre;
c) M.M.C. (sollevamento e trasporto);
d) Rumore;
e) Caduta dall'alto;
f) Vibrazioni;

Attrezzi utilizzati dal lavoratore:
a) Attrezzi manuali;
b) Centralina idraulica a motore;
c) Canale per scarico macerie;
d) Cesoie pneumatiche;
e) Compressore con motore endotermico;
f) Martello demolitore pneumatico;
g) Smerigliatrice angolare (flessibile);

Rischi generati dall'uso degli attrezzi:
Punture, tagli, abrasioni; Urti, colpi, impatti, compressioni; Cesoiamenti, stritolamenti; Inalazione fumi, gas, vapori; Scoppio; Caduta di materiale dall'alto o a livello; Inalazione polveri, fibre; Caduta dall'alto; Getti, schizzi; Incendi, esplosioni; Rumore; Movimentazione manuale dei carichi; Scivolamenti, cadute a livello; Vibrazioni; Elettrocuzione.

Realizzazione inghisaggi P32 (fase)

Inghisaggio ferri in elementi strutturali (travi, pilastri, setti ecc...) previa accurata pulizia e lavaggio della superficie interessata, perforazione e successiva sigillatura del ferro nel calcestruzzo con malta reoplastica antiritiro.

Lavoratori impegnati:
1) Addetto all'inghisaggio ferri in elementi strutturali;

Misure Preventive e Protettive, aggiuntive a quelle riportate nell'apposito successivo capitolo:
a) DPI: addetto all'inghisaggio ferri in elementi strutturali;

Prescrizioni Organizzative:

Devono essere forniti: **a)** casco; **b)** occhiali protettivi; **c)** maschera antipolvere; **d)** guanti; **e)** calzature di sicurezza; **f)** indumenti protettivi.

Riferimenti Normativi:

D.Lgs. 9 aprile 2008 n. 81, Art. 75.

Rischi a cui è esposto il lavoratore:
a) Caduta dall'alto;
b) Chimico;

Attrezzi utilizzati dal lavoratore:
a) Argano a bandiera;
b) Attrezzi manuali;
c) Trapano elettrico;
d) Ponteggio metallico fisso;

Rischi generati dall'uso degli attrezzi:
Caduta dall'alto; Caduta di materiale dall'alto o a livello; Elettrocuzione; Scivolamenti, cadute a livello; Urti, colpi, impatti, compressioni; Punture, tagli, abrasioni; Inalazione polveri, fibre; Rumore; Vibrazioni.

Realizzazione carpenteria rinforzi in c.a. fondazioni e fusto P32 (fase)

Realizzazione della carpenteria di opere d'arte relative a lavori stradali e successivo disarmo.

Lavoratori impegnati:
1) Addetto alla realizzazione della carpenteria per opere d'arte in lavori stradali;

Misure Preventive e Protettive, aggiuntive a quelle riportate nell'apposito successivo capitolo:
a) DPI: addetto alla realizzazione della carpenteria per opere d'arte in lavori stradali;

Prescrizioni Organizzative:

Devono essere forniti: **a)** casco; **b)** otoprotettori; **c)** occhiali protettivi; **d)** maschera con filtro specifico; **e)** guanti; **f)** calzature di sicurezza; **g)** indumenti protettivi.

Riferimenti Normativi:

D.Lgs. 9 aprile 2008 n. 81, Art. 75.

Rischi a cui è esposto il lavoratore:
a) Chimico;
b) Rumore;

c) Punture, tagli, abrasioni;

Attrezzi utilizzati dal lavoratore:

a) Andatoie e Passerelle;
b) Attrezzi manuali;
c) Scala semplice;
d) Pompa a mano per disarmante;
e) Sega circolare;

Rischi generati dall'uso degli attrezzi:

Caduta dall'alto; Caduta di materiale dall'alto o a livello; Punture, tagli, abrasioni; Urti, colpi, impatti, compressioni; Movimentazione manuale dei carichi; Nebbie; Getti, schizzi; Elettrocuzione; Inalazione polveri, fibre; Rumore; Scivolamenti, cadute a livello.

Lavorazione e posa ferri di armatura rinforzi in c.a. fondazioni e fusto P32 (fase)

Lavorazione (sagomatura, taglio) e posa nelle casserature di ferri di armature di opere d'arte relative a lavori stradali.

Macchine utilizzate:

1) Autogru.

Rischi generati dall'uso delle macchine:

Caduta di materiale dall'alto o a livello; Elettrocuzione; Getti, schizzi; Incendi, esplosioni; Investimento, ribaltamento; Punture, tagli, abrasioni; Rumore; Urti, colpi, impatti, compressioni; Vibrazioni.

Lavoratori impegnati:

1) Addetto alla lavorazione e posa ferri di armatura per opere d'arte in lavori stradali;

Misure Preventive e Protettive, aggiuntive a quelle riportate nell'apposito successivo capitolo:

a) DPI: addetto alla lavorazione e posa ferri di armatura per opere d'arte in lavori stradali;

Prescrizioni Organizzative:

Devono essere forniti: **a)** casco; **b)** occhiali protettivi; **c)** guanti; **d)** calzature di sicurezza; **e)** indumenti protettivi.

Riferimenti Normativi:

D.Lgs. 9 aprile 2008 n. 81, Art. 75.

Rischi a cui è esposto il lavoratore:

a) Punture, tagli, abrasioni;

Attrezzi utilizzati dal lavoratore:

a) Andatoie e Passerelle;
b) Attrezzi manuali;
c) Scala semplice;
d) Trancia-piegaferri;

Rischi generati dall'uso degli attrezzi:

Caduta dall'alto; Caduta di materiale dall'alto o a livello; Punture, tagli, abrasioni; Urti, colpi, impatti, compressioni; Movimentazione manuale dei carichi; Cesoiamenti, stritolamenti; Elettrocuzione; Rumore; Scivolamenti, cadute a livello.

Getto in calcestruzzo rinforzi in c.a. fondazione e fusto P32 (fase)

Esecuzione di getti in calcestruzzo per la realizzazione di opere d'arte relative a lavori stradali.

Macchine utilizzate:

1) Autobetoniera;
2) Autopompa per cls.

Rischi generati dall'uso delle macchine:

Caduta di materiale dall'alto o a livello; Cesoiamenti, stritolamenti; Getti, schizzi; Incendi, esplosioni; Investimento, ribaltamento; Rumore; Scivolamenti, cadute a livello; Urti, colpi, impatti, compressioni; Vibrazioni; Elettrocuzione.

Lavoratori impegnati:

1) Addetto al getto in calcestruzzo per opere d'arte in lavori stradali;

Misure Preventive e Protettive, aggiuntive a quelle riportate nell'apposito successivo capitolo:

a) DPI: addetto al getto in calcestruzzo per opere d'arte in lavori stradali;

Prescrizioni Organizzative:

Devono essere forniti: **a)** casco; **b)** occhiali protettivi; **c)** guanti; **d)** calzature di sicurezza; **e)** indumenti protettivi.

Riferimenti Normativi:

D.Lgs. 9 aprile 2008 n. 81, Art. 75.

Rischi a cui è esposto il lavoratore:

a) Chimico;
b) Getti, schizzi;

Attrezzi utilizzati dal lavoratore:

a) Andatoie e Passerelle;
b) Attrezzi manuali;
c) Scala semplice;
d) Vibratore elettrico per calcestruzzo;

Rischi generati dall'uso degli attrezzi:

Caduta dall'alto; Caduta di materiale dall'alto o a livello; Punture, tagli, abrasioni; Urti, colpi, impatti, compressioni; Movimentazione manuale dei carichi; Elettrocuzione; Rumore; Vibrazioni.

Rinterro fondazione P32 (fase)

Consolidamento delle strutture di fondazione mediante riporto di terreno vegetale e stabilizzato, sugli scavi di sbancamento, a rinfianco delle opere di fondazione completate, fino alla completa costipazione.

Macchine utilizzate:

1) Pala meccanica;
2) Autocarro.

Rischi generati dall'uso delle macchine:

Cesoiamenti, stritolamenti; Inalazione polveri, fibre; Incendi, esplosioni; Investimento, ribaltamento; Rumore; Scivolamenti, cadute a livello; Vibrazioni; Getti, schizzi; Urti, colpi, impatti, compressioni.

Lavoratori impegnati:

1) Addetto al consolidamento strutture di fondazione;

Misure Preventive e Protettive, aggiuntive a quelle riportate nell'apposito successivo capitolo:

a) DPI: addetto al consolidamento strutture di fondazione;

Prescrizioni Organizzative:

Devono essere forniti: **a)** casco; **b)** otoprotettori; **c)** occhiali protettivi; **d)** maschera antipolvere; **e)** guanti; **f)** calzature di sicurezza; **g)** indumenti protettivi; **h)** indumenti ad alta visibilità.

Riferimenti Normativi:

D.Lgs. 9 aprile 2008 n. 81, Art. 75.

Rischi a cui è esposto il lavoratore:

a) Investimento, ribaltamento;

Attrezzi utilizzati dal lavoratore:

a) Attrezzi manuali;
b) Andatoie e Passerelle;

Rischi generati dall'uso degli attrezzi:

Punture, tagli, abrasioni; Urti, colpi, impatti, compressioni; Caduta dall'alto; Caduta di materiale dall'alto o a livello.

Scavo per rinforzo fondazione P31 (fase)

Scavi a sezione obbligata, eseguiti a cielo aperto o all'interno di edifici, con l'ausilio di mezzi meccanici.

Macchine utilizzate:

1) Autocarro;
2) Escavatore;
3) Pala meccanica.

Rischi generati dall'uso delle macchine:

Cesoiamenti, stritolamenti; Getti, schizzi; Inalazione polveri, fibre; Rumore; Incendi, esplosioni; Investimento, ribaltamento; Urti, colpi, impatti, compressioni; Vibrazioni; Elettrocuzione; Scivolamenti, cadute a livello.

Lavoratori impegnati:

1) Addetto allo scavo a sezione obbligata;

Misure Preventive e Protettive, aggiuntive a quelle riportate nell'apposito successivo capitolo:

a) DPI: addetto allo scavo a sezione obbligata;

Prescrizioni Organizzative:

Devono essere forniti: **a)** casco; **b)** otoprotettori; **c)** occhiali protettivi; **d)** maschera antipolvere; **e)** guanti; **f)** calzature di sicurezza; **g)** indumenti protettivi; **h)** indumenti ad alta visibilità.

Riferimenti Normativi:

D.Lgs. 9 aprile 2008 n. 81, Art. 75.

Rischi a cui è esposto il lavoratore:

a) Caduta dall'alto;

b) Investimento, ribaltamento;
c) Seppellimento, sprofondamento;

Attrezzi utilizzati dal lavoratore:

a) Attrezzi manuali;
b) Andatoie e Passerelle;
c) Scala semplice;

Rischi generati dall'uso degli attrezzi:

Punture, tagli, abrasioni; Urti, colpi, impatti, compressioni; Caduta dall'alto; Caduta di materiale dall'alto o a livello; Movimentazione manuale dei carichi.

Bocciardatura dell'estradosso e di parte del fusto P31 (fase)

Demolizione di strutture in c.a. eseguita a mano. Durante la fase lavorativa si prevede il trasporto del materiale di risulta, la cernita e l'accatastamento dei materiali eventualmente recuperabili.

Macchine utilizzate:

1) Autocarro.

Rischi generati dall'uso delle macchine:

Cesoiamenti, stritolamenti; Getti, schizzi; Inalazione polveri, fibre; Rumore; Incendi, esplosioni; Investimento, ribaltamento; Urti, colpi, impatti, compressioni; Vibrazioni.

Lavoratori impegnati:

1) Addetto alla demolizione di strutture in c.a. eseguita a mano;

Misure Preventive e Protettive, aggiuntive a quelle riportate nell'apposito successivo capitolo:

a) DPI: addetto alla demolizione di strutture in c.a. eseguita a mano;

Prescrizioni Organizzative:

Devono essere forniti: **a)** casco; **b)** otoprotettori; **c)** occhiali protettivi; **d)** maschera antipolvere; **e)** guanti; **f)** calzature di sicurezza; **g)** attrezzature anticaduta; **h)** indumenti protettivi.

Riferimenti Normativi:

D.Lgs. 9 aprile 2008 n. 81, Art. 75.

Rischi a cui è esposto il lavoratore:

a) Seppellimento, sprofondamento;
b) Inalazione polveri, fibre;
c) M.M.C. (sollevamento e trasporto);
d) Rumore;
e) Caduta dall'alto;
f) Vibrazioni;

Attrezzi utilizzati dal lavoratore:

a) Attrezzi manuali;
b) Centralina idraulica a motore;
c) Canale per scarico macerie;
d) Cesoie pneumatiche;
e) Compressore con motore endotermico;
f) Martello demolitore pneumatico;
g) Smerigliatrice angolare (flessibile);

Rischi generati dall'uso degli attrezzi:

Punture, tagli, abrasioni; Urti, colpi, impatti, compressioni; Cesoiamenti, stritolamenti; Inalazione fumi, gas, vapori; Scoppio; Caduta di materiale dall'alto o a livello; Inalazione polveri, fibre; Caduta dall'alto; Getti, schizzi; Incendi, esplosioni; Rumore; Movimentazione manuale dei carichi; Scivolamenti, cadute a livello; Vibrazioni; Elettrocuzione.

Realizzazione inghisaggi P31 (fase)

Inghisaggio ferri in elementi strutturali (travi, pilastri, setti ecc...) previa accurata pulizia e lavaggio della superficie interessata, perforazione e successiva sigillatura del ferro nel calcestruzzo con malta reoplastica antiritiro.

Lavoratori impegnati:

1) Addetto all'inghisaggio ferri in elementi strutturali;

Misure Preventive e Protettive, aggiuntive a quelle riportate nell'apposito successivo capitolo:

a) DPI: addetto all'inghisaggio ferri in elementi strutturali;

Prescrizioni Organizzative:

Devono essere forniti: **a)** casco; **b)** occhiali protettivi; **c)** maschera antipolvere; **d)** guanti; **e)** calzature di sicurezza; **f)** indumenti protettivi.

Riferimenti Normativi:

D.Lgs. 9 aprile 2008 n. 81, Art. 75.

Rischi a cui è esposto il lavoratore:
a) Caduta dall'alto;
b) Chimico;

Attrezzi utilizzati dal lavoratore:
a) Argano a bandiera;
b) Attrezzi manuali;
c) Trapano elettrico;
d) Ponteggio metallico fisso;

Rischi generati dall'uso degli attrezzi:
Caduta dall'alto; Caduta di materiale dall'alto o a livello; Elettrocuzione; Scivolamenti, cadute a livello; Urti, colpi, impatti, compressioni; Punture, tagli, abrasioni; Inalazione polveri, fibre; Rumore; Vibrazioni.

Realizzazione carpenteria rinforzi in c.a. fondazioni e fusto P31 (fase)

Realizzazione della carpenteria di opere d'arte relative a lavori stradali e successivo disarmo.

Lavoratori impegnati:
1) Addetto alla realizzazione della carpenteria per opere d'arte in lavori stradali;

Misure Preventive e Protettive, aggiuntive a quelle riportate nell'apposito successivo capitolo:
a) DPI: addetto alla realizzazione della carpenteria per opere d'arte in lavori stradali;

Prescrizioni Organizzative:

Devono essere forniti: **a)** casco; **b)** otoprotettori; **c)** occhiali protettivi; **d)** maschera con filtro specifico; **e)** guanti; **f)** calzature di sicurezza; **g)** indumenti protettivi.

Riferimenti Normativi:

D.Lgs. 9 aprile 2008 n. 81, Art. 75.

Rischi a cui è esposto il lavoratore:
a) Chimico;
b) Rumore;
c) Punture, tagli, abrasioni;

Attrezzi utilizzati dal lavoratore:
a) Andatoie e Passerelle;
b) Attrezzi manuali;
c) Scala semplice;
d) Pompa a mano per disarmante;
e) Sega circolare;

Rischi generati dall'uso degli attrezzi:
Caduta dall'alto; Caduta di materiale dall'alto o a livello; Punture, tagli, abrasioni; Urti, colpi, impatti, compressioni; Movimentazione manuale dei carichi; Nebbie; Getti, schizzi; Elettrocuzione; Inalazione polveri, fibre; Rumore; Scivolamenti, cadute a livello.

Lavorazione e posa ferri di armatura rinforzi in c.a. fondazioni e fusto P31 (fase)

Lavorazione (sagomatura, taglio) e posa nelle casserature di ferri di armature di opere d'arte relative a lavori stradali.

Macchine utilizzate:
1) Autogru.

Rischi generati dall'uso delle macchine:
Caduta di materiale dall'alto o a livello; Elettrocuzione; Getti, schizzi; Incendi, esplosioni; Investimento, ribaltamento; Punture, tagli, abrasioni; Rumore; Urti, colpi, impatti, compressioni; Vibrazioni.

Lavoratori impegnati:
1) Addetto alla lavorazione e posa ferri di armatura per opere d'arte in lavori stradali;

Misure Preventive e Protettive, aggiuntive a quelle riportate nell'apposito successivo capitolo:
a) DPI: addetto alla lavorazione e posa ferri di armatura per opere d'arte in lavori stradali;

Prescrizioni Organizzative:

Devono essere forniti: **a)** casco; **b)** occhiali protettivi; **c)** guanti; **d)** calzature di sicurezza; **e)** indumenti protettivi.

Riferimenti Normativi:

D.Lgs. 9 aprile 2008 n. 81, Art. 75.

Rischi a cui è esposto il lavoratore:
a) Punture, tagli, abrasioni;

Attrezzi utilizzati dal lavoratore:
a) Andatoie e Passerelle;
b) Attrezzi manuali;
c) Scala semplice;
d) Trancia-piegaferri;

Rischi generati dall'uso degli attrezzi:
Caduta dall'alto; Caduta di materiale dall'alto o a livello; Punture, tagli, abrasioni; Urti, colpi, impatti, compressioni; Movimentazione manuale dei carichi; Cesoiamenti, stritolamenti; Elettrocuzione; Rumore; Scivolamenti, cadute a livello.

Getto in calcestruzzo rinforzi in c.a. fondazione e fusto P31 (fase)

Esecuzione di getti in calcestruzzo per la realizzazione di opere d'arte relative a lavori stradali.

Macchine utilizzate:
1) Autobetoniera;
2) Autopompa per cls.

Rischi generati dall'uso delle macchine:
Caduta di materiale dall'alto o a livello; Cesoiamenti, stritolamenti; Getti, schizzi; Incendi, esplosioni; Investimento, ribaltamento; Rumore; Scivolamenti, cadute a livello; Urti, colpi, impatti, compressioni; Vibrazioni; Elettrocuzione.

Lavoratori impegnati:
1) Addetto al getto in calcestruzzo per opere d'arte in lavori stradali;

Misure Preventive e Protettive, aggiuntive a quelle riportate nell'apposito successivo capitolo:
a) DPI: addetto al getto in calcestruzzo per opere d'arte in lavori stradali;

Prescrizioni Organizzative:

Devono essere forniti: **a)** casco; **b)** occhiali protettivi; **c)** guanti; **d)** calzature di sicurezza; **e)** indumenti protettivi.

Riferimenti Normativi:

D.Lgs. 9 aprile 2008 n. 81, Art. 75.

Rischi a cui è esposto il lavoratore:
a) Chimico;
b) Getti, schizzi;

Attrezzi utilizzati dal lavoratore:
a) Andatoie e Passerelle;
b) Attrezzi manuali;
c) Scala semplice;
d) Vibratore elettrico per calcestruzzo;

Rischi generati dall'uso degli attrezzi:
Caduta dall'alto; Caduta di materiale dall'alto o a livello; Punture, tagli, abrasioni; Urti, colpi, impatti, compressioni; Movimentazione manuale dei carichi; Elettrocuzione; Rumore; Vibrazioni.

Rinterro fondazione P31 (fase)

Consolidamento delle strutture di fondazione mediante riporto di terreno vegetale e stabilizzato, sugli scavi di sbancamento, a rinfianco delle opere di fondazione completate, fino alla completa costipazione.

Macchine utilizzate:
1) Pala meccanica;
2) Autocarro.

Rischi generati dall'uso delle macchine:
Cesoiamenti, stritolamenti; Inalazione polveri, fibre; Incendi, esplosioni; Investimento, ribaltamento; Rumore; Scivolamenti, cadute a livello; Vibrazioni; Getti, schizzi; Urti, colpi, impatti, compressioni.

Lavoratori impegnati:
1) Addetto al consolidamento strutture di fondazione;

Misure Preventive e Protettive, aggiuntive a quelle riportate nell'apposito successivo capitolo:
a) DPI: addetto al consolidamento strutture di fondazione;

Prescrizioni Organizzative:

Devono essere forniti: **a)** casco; **b)** otoprotettori; **c)** occhiali protettivi; **d)** maschera antipolvere; **e)** guanti; **f)** calzature di sicurezza; **g)** indumenti protettivi; **h)** indumenti ad alta visibilità.

Riferimenti Normativi:

D.Lgs. 9 aprile 2008 n. 81, Art. 75.

Rischi a cui è esposto il lavoratore:

a) Investimento, ribaltamento;

Attrezzi utilizzati dal lavoratore:

a) Attrezzi manuali;
b) Andatoie e Passerelle;

Rischi generati dall'uso degli attrezzi:

Punture, tagli, abrasioni; Urti, colpi, impatti, compressioni; Caduta dall'alto; Caduta di materiale dall'alto o a livello.

Consolidamento pulvini, baggioli e ritegni

La Lavorazione è suddivisa nelle seguenti Fasi e Sottofasi:

Montaggio del ponteggio metallico fisso P32
Scarifica corticale della superficie laterale del pulvino P32
Idrodemolizione estradosso pulvino P32
Passivazione ferri e risanamento pulvino con malta fibrorinforzata P32
Protezione del calcestruzzo pulvino P32 con resine
Realizzazione inghisaggi baggioli e ritegni P32
Realizzazione carpenteria baggioli e ritegni P32
Lavorazione e posa ferri di armatura baggioli e ritegni P32
Getto in calcestruzzo baggioli e ritegni P32
Montaggio del ponteggio metallico fisso P31
Scarifica corticale della superficie laterale del pulvino P31
Idrodemolizione estradosso pulvino P31
Passivazione ferri e risanamento pulvino con malta fibrorinforzata P31
Protezione del calcestruzzo pulvino P31 con resine
Realizzazione inghisaggi baggioli e ritegni P31
Realizzazione carpenteria baggioli e ritegni P31
Lavorazione e posa ferri di armatura baggioli e ritegni P31
Getto in calcestruzzo baggioli e ritegni P31

Montaggio del ponteggio metallico fisso P32 (fase)

Montaggio, trasformazione e smontaggio del ponteggio metallico fisso.

Macchine utilizzate:

1) Autocarro.

Rischi generati dall'uso delle macchine:

Cesoiamenti, stritolamenti; Getti, schizzi; Inalazione polveri, fibre; Rumore; Incendi, esplosioni; Investimento, ribaltamento; Urti, colpi, impatti, compressioni; Vibrazioni.

Lavoratori impegnati:

1) Addetto al montaggio e smontaggio del ponteggio metallico fisso;

Misure Preventive e Protettive, aggiuntive a quelle riportate nell'apposito successivo capitolo:

a) DPI: addetto al montaggio e smontaggio del ponteggio metallico fisso;

Prescrizioni Organizzative:

Devono essere forniti: **a)** casco; **b)** guanti; **c)** calzature di sicurezza; **d)** attrezzatura anticaduta.

Riferimenti Normativi:

D.Lgs. 9 aprile 2008 n. 81, Art. 75.

Rischi a cui è esposto il lavoratore:

a) Caduta dall'alto;
b) Rumore;
c) M.M.C. (sollevamento e trasporto);

Attrezzi utilizzati dal lavoratore:

a) Argano a bandiera;
b) Attrezzi manuali;
c) Scala semplice;
d) Trapano elettrico;

Rischi generati dall'uso degli attrezzi:

Caduta dall'alto; Caduta di materiale dall'alto o a livello; Elettrocuzione; Scivolamenti, cadute a livello; Urti, colpi, impatti, compressioni; Punture, tagli, abrasioni; Movimentazione manuale dei carichi; Inalazione polveri, fibre;

Rumore; Vibrazioni.

Scarifica corticale della superficie laterale del pulvino P32 (fase)

Demolizione di strutture in c.a. eseguita con impiego di mezzi meccanici. Durante la fase lavorativa si prevede il trasporto del materiale di risulta, la cernita e l'accatastamento dei materiali eventualmente recuperabili.

Macchine utilizzate:

1) Autocarro.

Rischi generati dall'uso delle macchine:

Cesoiamenti, stritolamenti; Getti, schizzi; Inalazione polveri, fibre; Rumore; Incendi, esplosioni; Investimento, ribaltamento; Urti, colpi, impatti, compressioni; Vibrazioni.

Lavoratori impegnati:

1) Addetto alla demolizione di strutture in c.a. eseguita con mezzi meccanici;

Misure Preventive e Protettive, aggiuntive a quelle riportate nell'apposito successivo capitolo:

a) DPI: addetto alla demolizione di strutture in c.a. eseguita con mezzi meccanici;

Prescrizioni Organizzative:

Devono essere forniti: **a)** casco; **b)** otoprotettori; **c)** occhiali protettivi; **d)** maschera antipolvere; **e)** guanti; **f)** calzature di sicurezza; **g)** attrezzature anticaduta; **h)** indumenti protettivi.

Riferimenti Normativi:

D.Lgs. 9 aprile 2008 n. 81, Art. 75.

Rischi a cui è esposto il lavoratore:

a) Seppellimento, sprofondamento;
b) Inalazione polveri, fibre;
c) M.M.C. (sollevamento e trasporto);
d) Rumore;
e) Caduta dall'alto;
f) Vibrazioni;

Attrezzi utilizzati dal lavoratore:

a) Attrezzi manuali;
b) Centralina idraulica a motore;
c) Cesoie pneumatiche;
d) Compressore con motore endotermico;
e) Martello demolitore pneumatico;
f) Smerigliatrice angolare (flessibile);

Rischi generati dall'uso degli attrezzi:

Punture, tagli, abrasioni; Urti, colpi, impatti, compressioni; Cesoiamenti, stritolamenti; Inalazione fumi, gas, vapori; Scoppio; Caduta dall'alto; Getti, schizzi; Incendi, esplosioni; Rumore; Inalazione polveri, fibre; Movimentazione manuale dei carichi; Scivolamenti, cadute a livello; Vibrazioni; Elettrocuzione.

Idrodemolizione estradosso pulvino P32 (fase)

Demolizione di strutture in c.a. eseguita con impiego di mezzi meccanici. Durante la fase lavorativa si prevede il trasporto del materiale di risulta, la cernita e l'accatastamento dei materiali eventualmente recuperabili.

Macchine utilizzate:

1) Autocarro.

Rischi generati dall'uso delle macchine:

Cesoiamenti, stritolamenti; Getti, schizzi; Inalazione polveri, fibre; Rumore; Incendi, esplosioni; Investimento, ribaltamento; Urti, colpi, impatti, compressioni; Vibrazioni.

Lavoratori impegnati:

1) Addetto alla demolizione di strutture in c.a. eseguita con mezzi meccanici;

Misure Preventive e Protettive, aggiuntive a quelle riportate nell'apposito successivo capitolo:

a) DPI: addetto alla demolizione di strutture in c.a. eseguita con mezzi meccanici;

Prescrizioni Organizzative:

Devono essere forniti: **a)** casco; **b)** otoprotettori; **c)** occhiali protettivi; **d)** maschera antipolvere; **e)** guanti; **f)** calzature di sicurezza; **g)** attrezzature anticaduta; **h)** indumenti protettivi.

Riferimenti Normativi:

D.Lgs. 9 aprile 2008 n. 81, Art. 75.

Rischi a cui è esposto il lavoratore:

a) Inalazione polveri, fibre;

b) M.M.C. (sollevamento e trasporto);
c) Rumore;
d) Caduta dall'alto;
e) Vibrazioni;

Attrezzi utilizzati dal lavoratore:

a) Attrezzi manuali;
b) Centralina idraulica a motore;
c) Compressore con motore endotermico;
d) Idrodemolitrice;
e) Ponteggio metallico fisso;

Rischi generati dall'uso degli attrezzi:

Punture, tagli, abrasioni; Urti, colpi, impatti, compressioni; Cesoiamenti, stritolamenti; Inalazione fumi, gas, vapori; Scoppio; Getti, schizzi; Incendi, esplosioni; Rumore; Elettrocuzione; Nebbie; Vibrazioni; Caduta dall'alto; Caduta di materiale dall'alto o a livello; Scivolamenti, cadute a livello.

Passivazione ferri e risanamento pulvino con malta fibrorinforzata P32 (fase)

Ripristino del calcestruzzo dei pulvini eseguito dopo aver preventivamente posato a pennello sui ferri delle armature prodotti anticorrosivi.

Lavoratori impegnati:

1) Addetto al ripristino di cls ammalorato di pilastri, travi, pareti;

Misure Preventive e Protettive, aggiuntive a quelle riportate nell'apposito successivo capitolo:

a) DPI: addetto al ripristino di cls ammalorato di pilastri, travi, pareti;

Prescrizioni Organizzative:

Devono essere forniti: **a)** casco; **b)** occhiali protettivi; **c)** maschera antipolvere; **d)** guanti; **e)** calzature di sicurezza; **f)** indumenti protettivi.

Riferimenti Normativi:

D.Lgs. 9 aprile 2008 n. 81, Art. 75.

Rischi a cui è esposto il lavoratore:

a) Caduta dall'alto;
b) Chimico;

Attrezzi utilizzati dal lavoratore:

a) Argano a bandiera;
b) Attrezzi manuali;
c) Ponteggio metallico fisso;

Rischi generati dall'uso degli attrezzi:

Caduta dall'alto; Caduta di materiale dall'alto o a livello; Elettrocuzione; Scivolamenti, cadute a livello; Urti, colpi, impatti, compressioni; Punture, tagli, abrasioni.

Protezione del calcestruzzo pulvino P32 con resine (fase)

Protezione impermeabile di superfici con resine.

Lavoratori impegnati:

1) Addetto all'impermeabilizzazione di superfici con resine;

Misure Preventive e Protettive, aggiuntive a quelle riportate nell'apposito successivo capitolo:

a) DPI: addetto all'impermeabilizzazione di superfici con resine;

Prescrizioni Organizzative:

Devono essere forniti: **a)** occhiali protettivi; **b)** maschera con filtro specifico; **c)** guanti; **d)** calzature di sicurezza; **e)** indumenti protettivi.

Riferimenti Normativi:

D.Lgs. 9 aprile 2008 n. 81, Art. 75.

Rischi a cui è esposto il lavoratore:

a) Chimico;
b) M.M.C. (elevata frequenza);

Attrezzi utilizzati dal lavoratore:

a) Attrezzi manuali;

Rischi generati dall'uso degli attrezzi:

Punture, tagli, abrasioni; Urti, colpi, impatti, compressioni.

Realizzazione inghisaggi baggioli e ritegni P32 (fase)

Inghisaggio ferri in elementi strutturali (travi, pilastri, setti ecc...) previa accurata pulizia e lavaggio della superficie interessata, perforazione e successiva sigillatura del ferro nel calcestruzzo con malta reoplastica antiritiro.

Lavoratori impegnati:

1) Addetto all'inghisaggio ferri in elementi strutturali;

Misure Preventive e Protettive, aggiuntive a quelle riportate nell'apposito successivo capitolo:

a) DPI: addetto all'inghisaggio ferri in elementi strutturali;

Prescrizioni Organizzative:

Devono essere forniti: **a)** casco; **b)** occhiali protettivi; **c)** maschera antipolvere; **d)** guanti; **e)** calzature di sicurezza; **f)** indumenti protettivi.

Riferimenti Normativi:

D.Lgs. 9 aprile 2008 n. 81, Art. 75.

Rischi a cui è esposto il lavoratore:

a) Caduta dall'alto;
b) Chimico;

Attrezzi utilizzati dal lavoratore:

a) Argano a bandiera;
b) Attrezzi manuali;
c) Trapano elettrico;
d) Ponteggio metallico fisso;

Rischi generati dall'uso degli attrezzi:

Caduta dall'alto; Caduta di materiale dall'alto o a livello; Elettrocuzione; Scivolamenti, cadute a livello; Urti, colpi, impatti, compressioni; Punture, tagli, abrasioni; Inalazione polveri, fibre; Rumore; Vibrazioni.

Realizzazione carpenteria baggioli e ritegni P32 (fase)

Realizzazione della carpenteria di opere d'arte relative a lavori stradali e successivo disarmo.

Lavoratori impegnati:

1) Addetto alla realizzazione della carpenteria per opere d'arte in lavori stradali;

Misure Preventive e Protettive, aggiuntive a quelle riportate nell'apposito successivo capitolo:

a) DPI: addetto alla realizzazione della carpenteria per opere d'arte in lavori stradali;

Prescrizioni Organizzative:

Devono essere forniti: **a)** casco; **b)** otoprotettori; **c)** occhiali protettivi; **d)** maschera con filtro specifico; **e)** guanti; **f)** calzature di sicurezza; **g)** indumenti protettivi.

Riferimenti Normativi:

D.Lgs. 9 aprile 2008 n. 81, Art. 75.

Rischi a cui è esposto il lavoratore:

a) Chimico;
b) Rumore;
c) Punture, tagli, abrasioni;

Attrezzi utilizzati dal lavoratore:

a) Andatoie e Passerelle;
b) Attrezzi manuali;
c) Scala semplice;
d) Pompa a mano per disarmante;
e) Sega circolare;

Rischi generati dall'uso degli attrezzi:

Caduta dall'alto; Caduta di materiale dall'alto o a livello; Punture, tagli, abrasioni; Urti, colpi, impatti, compressioni; Movimentazione manuale dei carichi; Nebbie; Getti, schizzi; Elettrocuzione; Inalazione polveri, fibre; Rumore; Scivolamenti, cadute a livello.

Lavorazione e posa ferri di armatura baggioli e ritegni P32 (fase)

Lavorazione (sagomatura, taglio) e posa nelle casserature di ferri di armature di opere d'arte relative a lavori stradali.

Macchine utilizzate:

1) Autogru.

Rischi generati dall'uso delle macchine:

Caduta di materiale dall'alto o a livello; Elettrocuzione; Getti, schizzi; Incendi, esplosioni; Investimento, ribaltamento; Punture, tagli, abrasioni; Rumore; Urti, colpi, impatti, compressioni; Vibrazioni.

Lavoratori impegnati:

1) Addetto alla lavorazione e posa ferri di armatura per opere d'arte in lavori stradali;

Misure Preventive e Protettive, aggiuntive a quelle riportate nell'apposito successivo capitolo:

a) DPI: addetto alla lavorazione e posa ferri di armatura per opere d'arte in lavori stradali;

Prescrizioni Organizzative:

Devono essere forniti: **a)** casco; **b)** occhiali protettivi; **c)** guanti; **d)** calzature di sicurezza; **e)** indumenti protettivi.

Riferimenti Normativi:

D.Lgs. 9 aprile 2008 n. 81, Art. 75.

Rischi a cui è esposto il lavoratore:

a) Punture, tagli, abrasioni;

Attrezzi utilizzati dal lavoratore:

a) Andatoie e Passerelle;
b) Attrezzi manuali;
c) Scala semplice;
d) Trancia-piegaferri;

Rischi generati dall'uso degli attrezzi:

Caduta dall'alto; Caduta di materiale dall'alto o a livello; Punture, tagli, abrasioni; Urti, colpi, impatti, compressioni; Movimentazione manuale dei carichi; Cesoiamenti, stritolamenti; Elettrocuzione; Rumore; Scivolamenti, cadute a livello.

Getto in calcestruzzo baggioli e ritegni P32 (fase)

Esecuzione di getti in calcestruzzo per la realizzazione di opere d'arte relative a lavori stradali.

Macchine utilizzate:

1) Autobetoniera;
2) Autopompa per cls.

Rischi generati dall'uso delle macchine:

Caduta di materiale dall'alto o a livello; Cesoiamenti, stritolamenti; Getti, schizzi; Incendi, esplosioni; Investimento, ribaltamento; Rumore; Scivolamenti, cadute a livello; Urti, colpi, impatti, compressioni; Vibrazioni; Elettrocuzione.

Lavoratori impegnati:

1) Addetto al getto in calcestruzzo per opere d'arte in lavori stradali;

Misure Preventive e Protettive, aggiuntive a quelle riportate nell'apposito successivo capitolo:

a) DPI: addetto al getto in calcestruzzo per opere d'arte in lavori stradali;

Prescrizioni Organizzative:

Devono essere forniti: **a)** casco; **b)** occhiali protettivi; **c)** guanti; **d)** calzature di sicurezza; **e)** indumenti protettivi.

Riferimenti Normativi:

D.Lgs. 9 aprile 2008 n. 81, Art. 75.

Rischi a cui è esposto il lavoratore:

a) Chimico;
b) Getti, schizzi;

Attrezzi utilizzati dal lavoratore:

a) Andatoie e Passerelle;
b) Attrezzi manuali;
c) Scala semplice;
d) Vibratore elettrico per calcestruzzo;

Rischi generati dall'uso degli attrezzi:

Caduta dall'alto; Caduta di materiale dall'alto o a livello; Punture, tagli, abrasioni; Urti, colpi, impatti, compressioni; Movimentazione manuale dei carichi; Elettrocuzione; Rumore; Vibrazioni.

Montaggio del ponteggio metallico fisso P31 (fase)

Montaggio, trasformazione e smontaggio del ponteggio metallico fisso.

Macchine utilizzate:

1) Autocarro.

Rischi generati dall'uso delle macchine:

Cesoiamenti, stritolamenti; Getti, schizzi; Inalazione polveri, fibre; Rumore; Incendi, esplosioni; Investimento, ribaltamento; Urti, colpi, impatti, compressioni; Vibrazioni.

Lavoratori impegnati:

1) Addetto al montaggio e smontaggio del ponteggio metallico fisso;

Misure Preventive e Protettive, aggiuntive a quelle riportate nell'apposito successivo capitolo:

a) DPI: addetto al montaggio e smontaggio del ponteggio metallico fisso;

Prescrizioni Organizzative:

Devono essere forniti: **a)** casco; **b)** guanti; **c)** calzature di sicurezza; **d)** attrezzatura anticaduta.

Riferimenti Normativi:

D.Lgs. 9 aprile 2008 n. 81, Art. 75.

Rischi a cui è esposto il lavoratore:

a) Caduta dall'alto;
b) Rumore;
c) M.M.C. (sollevamento e trasporto);

Attrezzi utilizzati dal lavoratore:

a) Argano a bandiera;
b) Attrezzi manuali;
c) Scala semplice;
d) Trapano elettrico;

Rischi generati dall'uso degli attrezzi:

Caduta dall'alto; Caduta di materiale dall'alto o a livello; Elettrocuzione; Scivolamenti, cadute a livello; Urti, colpi, impatti, compressioni; Punture, tagli, abrasioni; Movimentazione manuale dei carichi; Inalazione polveri, fibre; Rumore; Vibrazioni.

Scarifica corticale della superficie laterale del pulvino P31 (fase)

Demolizione di strutture in c.a. eseguita con impiego di mezzi meccanici. Durante la fase lavorativa si prevede il trasporto del materiale di risulta, la cernita e l'accatastamento dei materiali eventualmente recuperabili.

Macchine utilizzate:

1) Autocarro.

Rischi generati dall'uso delle macchine:

Cesoiamenti, stritolamenti; Getti, schizzi; Inalazione polveri, fibre; Rumore; Incendi, esplosioni; Investimento, ribaltamento; Urti, colpi, impatti, compressioni; Vibrazioni.

Lavoratori impegnati:

1) Addetto alla demolizione di strutture in c.a. eseguita con mezzi meccanici;

Misure Preventive e Protettive, aggiuntive a quelle riportate nell'apposito successivo capitolo:

a) DPI: addetto alla demolizione di strutture in c.a. eseguita con mezzi meccanici;

Prescrizioni Organizzative:

Devono essere forniti: **a)** casco; **b)** otoprotettori; **c)** occhiali protettivi; **d)** maschera antipolvere; **e)** guanti; **f)** calzature di sicurezza; **g)** attrezzature anticaduta; **h)** indumenti protettivi.

Riferimenti Normativi:

D.Lgs. 9 aprile 2008 n. 81, Art. 75.

Rischi a cui è esposto il lavoratore:

a) Seppellimento, sprofondamento;
b) Inalazione polveri, fibre;
c) M.M.C. (sollevamento e trasporto);
d) Rumore;
e) Caduta dall'alto;
f) Vibrazioni;

Attrezzi utilizzati dal lavoratore:

a) Attrezzi manuali;
b) Centralina idraulica a motore;
c) Cesoie pneumatiche;
d) Compressore con motore endotermico;
e) Martello demolitore pneumatico;
f) Smerigliatrice angolare (flessibile);

Rischi generati dall'uso degli attrezzi:

Punture, tagli, abrasioni; Urti, colpi, impatti, compressioni; Cesoiamenti, stritolamenti; Inalazione fumi, gas, vapori; Scoppio; Caduta dall'alto; Getti, schizzi; Incendi, esplosioni; Rumore; Inalazione polveri, fibre; Movimentazione manuale dei carichi; Scivolamenti, cadute a livello; Vibrazioni; Elettrocuzione.

Idrodemolizione estradosso pulvino P31 (fase)

Demolizione di strutture in c.a. eseguita con impiego di mezzi meccanici. Durante la fase lavorativa si prevede il trasporto del materiale di risulta, la cernita e l'accatastamento dei materiali eventualmente recuperabili.

Macchine utilizzate:

1) Autocarro.

Rischi generati dall'uso delle macchine:

Cesoiamenti, stritolamenti; Getti, schizzi; Inalazione polveri, fibre; Rumore; Incendi, esplosioni; Investimento, ribaltamento; Urti, colpi, impatti, compressioni; Vibrazioni.

Lavoratori impegnati:

1) Addetto alla demolizione di strutture in c.a. eseguita con mezzi meccanici;

Misure Preventive e Protettive, aggiuntive a quelle riportate nell'apposito successivo capitolo:

a) DPI: addetto alla demolizione di strutture in c.a. eseguita con mezzi meccanici;

Prescrizioni Organizzative:

Devono essere forniti: **a)** casco; **b)** otoprotettori; **c)** occhiali protettivi; **d)** maschera antipolvere; **e)** guanti; **f)** calzature di sicurezza; **g)** attrezzature anticaduta; **h)** indumenti protettivi.

Riferimenti Normativi:

D.Lgs. 9 aprile 2008 n. 81, Art. 75.

Rischi a cui è esposto il lavoratore:

a) Inalazione polveri, fibre;
b) M.M.C. (sollevamento e trasporto);
c) Rumore;
d) Caduta dall'alto;
e) Vibrazioni;

Attrezzi utilizzati dal lavoratore:

a) Attrezzi manuali;
b) Centralina idraulica a motore;
c) Compressore con motore endotermico;
d) Idrodemolitrice;
e) Ponteggio metallico fisso;

Rischi generati dall'uso degli attrezzi:

Punture, tagli, abrasioni; Urti, colpi, impatti, compressioni; Cesoiamenti, stritolamenti; Inalazione fumi, gas, vapori; Scoppio; Getti, schizzi; Incendi, esplosioni; Rumore; Elettrocuzione; Nebbie; Vibrazioni; Caduta dall'alto; Caduta di materiale dall'alto o a livello; Scivolamenti, cadute a livello.

Passivazione ferri e risanamento pulvino con malta fibrorinforzata P31 (fase)

Ripristino del calcestruzzo dei pulvini eseguito dopo aver preventivamente posato a pennello sui ferri delle armature prodotti anticorrosivi.

Lavoratori impegnati:

1) Addetto al ripristino di cls ammalorato di pilastri, travi, pareti;

Misure Preventive e Protettive, aggiuntive a quelle riportate nell'apposito successivo capitolo:

a) DPI: addetto al ripristino di cls ammalorato di pilastri, travi, pareti;

Prescrizioni Organizzative:

Devono essere forniti: **a)** casco; **b)** occhiali protettivi; **c)** maschera antipolvere; **d)** guanti; **e)** calzature di sicurezza; **f)** indumenti protettivi.

Riferimenti Normativi:

D.Lgs. 9 aprile 2008 n. 81, Art. 75.

Rischi a cui è esposto il lavoratore:

a) Caduta dall'alto;
b) Chimico;

Attrezzi utilizzati dal lavoratore:

a) Argano a bandiera;
b) Attrezzi manuali;
c) Ponteggio metallico fisso;

Rischi generati dall'uso degli attrezzi:

Caduta dall'alto; Caduta di materiale dall'alto o a livello; Elettrocuzione; Scivolamenti, cadute a livello; Urti, colpi,

impatti, compressioni; Punture, tagli, abrasioni.

Protezione del calcestruzzo pulvino P31 con resine (fase)

Protezione impermeabile di superfici con resine.

Lavoratori impegnati:

1) Addetto all'impermeabilizzazione di superfici con resine;

Misure Preventive e Protettive, aggiuntive a quelle riportate nell'apposito successivo capitolo:

a) DPI: addetto all'impermeabilizzazione di superfici con resine;

Prescrizioni Organizzative:

Devono essere forniti: **a)** occhiali protettivi; **b)** maschera con filtro specifico; **c)** guanti; **d)** calzature di sicurezza; **e)** indumenti protettivi.

Riferimenti Normativi:

D.Lgs. 9 aprile 2008 n. 81, Art. 75.

Rischi a cui è esposto il lavoratore:

a) Chimico;
b) M.M.C. (elevata frequenza);

Attrezzi utilizzati dal lavoratore:

a) Attrezzi manuali;

Rischi generati dall'uso degli attrezzi:

Punture, tagli, abrasioni; Urti, colpi, impatti, compressioni.

Realizzazione inghisaggi baggioli e ritegni P31 (fase)

Inghisaggio ferri in elementi strutturali (travi, pilastri, setti ecc...) previa accurata pulizia e lavaggio della superficie interessata, perforazione e successiva sigillatura del ferro nel calcestruzzo con malta reoplastica antiritiro.

Lavoratori impegnati:

1) Addetto all'inghisaggio ferri in elementi strutturali;

Misure Preventive e Protettive, aggiuntive a quelle riportate nell'apposito successivo capitolo:

a) DPI: addetto all'inghisaggio ferri in elementi strutturali;

Prescrizioni Organizzative:

Devono essere forniti: **a)** casco; **b)** occhiali protettivi; **c)** maschera antipolvere; **d)** guanti; **e)** calzature di sicurezza; **f)** indumenti protettivi.

Riferimenti Normativi:

D.Lgs. 9 aprile 2008 n. 81, Art. 75.

Rischi a cui è esposto il lavoratore:

a) Caduta dall'alto;
b) Chimico;

Attrezzi utilizzati dal lavoratore:

a) Argano a bandiera;
b) Attrezzi manuali;
c) Trapano elettrico;
d) Ponteggio metallico fisso;

Rischi generati dall'uso degli attrezzi:

Caduta dall'alto; Caduta di materiale dall'alto o a livello; Elettrocuzione; Scivolamenti, cadute a livello; Urti, colpi, impatti, compressioni; Punture, tagli, abrasioni; Inalazione polveri, fibre; Rumore; Vibrazioni.

Realizzazione carpenteria baggioli e ritegni P31 (fase)

Realizzazione della carpenteria di opere d'arte relative a lavori stradali e successivo disarmo.

Lavoratori impegnati:

1) Addetto alla realizzazione della carpenteria per opere d'arte in lavori stradali;

Misure Preventive e Protettive, aggiuntive a quelle riportate nell'apposito successivo capitolo:

a) DPI: addetto alla realizzazione della carpenteria per opere d'arte in lavori stradali;

Prescrizioni Organizzative:

Devono essere forniti: **a)** casco; **b)** otoprotettori; **c)** occhiali protettivi; **d)** maschera con filtro specifico; **e)** guanti; **f)** calzature di sicurezza; **g)** indumenti protettivi.

Riferimenti Normativi:

D.Lgs. 9 aprile 2008 n. 81, Art. 75.

Rischi a cui è esposto il lavoratore:
a) Chimico;
b) Rumore;
c) Punture, tagli, abrasioni;

Attrezzi utilizzati dal lavoratore:
a) Andatoie e Passerelle;
b) Attrezzi manuali;
c) Scala semplice;
d) Pompa a mano per disarmante;
e) Sega circolare;

Rischi generati dall'uso degli attrezzi:
Caduta dall'alto; Caduta di materiale dall'alto o a livello; Punture, tagli, abrasioni; Urti, colpi, impatti, compressioni; Movimentazione manuale dei carichi; Nebbie; Getti, schizzi; Elettrocuzione; Inalazione polveri, fibre; Rumore; Scivolamenti, cadute a livello.

Lavorazione e posa ferri di armatura baggioli e ritegni P31 (fase)

Lavorazione (sagomatura, taglio) e posa nelle casserature di ferri di armature di opere d'arte relative a lavori stradali.

Macchine utilizzate:
1) Autogru.

Rischi generati dall'uso delle macchine:
Caduta di materiale dall'alto o a livello; Elettrocuzione; Getti, schizzi; Incendi, esplosioni; Investimento, ribaltamento; Punture, tagli, abrasioni; Rumore; Urti, colpi, impatti, compressioni; Vibrazioni.

Lavoratori impegnati:
1) Addetto alla lavorazione e posa ferri di armatura per opere d'arte in lavori stradali;

Misure Preventive e Protettive, aggiuntive a quelle riportate nell'apposito successivo capitolo:
a) DPI: addetto alla lavorazione e posa ferri di armatura per opere d'arte in lavori stradali;

Prescrizioni Organizzative:

Devono essere forniti: **a)** casco; **b)** occhiali protettivi; **c)** guanti; **d)** calzature di sicurezza; **e)** indumenti protettivi.

Riferimenti Normativi:

D.Lgs. 9 aprile 2008 n. 81, Art. 75.

Rischi a cui è esposto il lavoratore:
a) Punture, tagli, abrasioni;

Attrezzi utilizzati dal lavoratore:
a) Andatoie e Passerelle;
b) Attrezzi manuali;
c) Scala semplice;
d) Trancia-piegaferri;

Rischi generati dall'uso degli attrezzi:
Caduta dall'alto; Caduta di materiale dall'alto o a livello; Punture, tagli, abrasioni; Urti, colpi, impatti, compressioni; Movimentazione manuale dei carichi; Cesoiamenti, stritolamenti; Elettrocuzione; Rumore; Scivolamenti, cadute a livello.

Getto in calcestruzzo baggioli e ritegni P31 (fase)

Esecuzione di getti in calcestruzzo per la realizzazione di opere d'arte relative a lavori stradali.

Macchine utilizzate:
1) Autobetoniera;
2) Autopompa per cls.

Rischi generati dall'uso delle macchine:
Caduta di materiale dall'alto o a livello; Cesoiamenti, stritolamenti; Getti, schizzi; Incendi, esplosioni; Investimento, ribaltamento; Rumore; Scivolamenti, cadute a livello; Urti, colpi, impatti, compressioni; Vibrazioni; Elettrocuzione.

Lavoratori impegnati:
1) Addetto al getto in calcestruzzo per opere d'arte in lavori stradali;

Misure Preventive e Protettive, aggiuntive a quelle riportate nell'apposito successivo capitolo:
a) DPI: addetto al getto in calcestruzzo per opere d'arte in lavori stradali;

Prescrizioni Organizzative:

Devono essere forniti: **a)** casco; **b)** occhiali protettivi; **c)** guanti; **d)** calzature di sicurezza; **e)** indumenti protettivi.

Riferimenti Normativi:

D.Lgs. 9 aprile 2008 n. 81, Art. 75.

Rischi a cui è esposto il lavoratore:
a) Chimico;
b) Getti, schizzi;

Attrezzi utilizzati dal lavoratore:
a) Andatoie e Passerelle;
b) Attrezzi manuali;
c) Scala semplice;
d) Vibratore elettrico per calcestruzzo;

Rischi generati dall'uso degli attrezzi:
Caduta dall'alto; Caduta di materiale dall'alto o a livello; Punture, tagli, abrasioni; Urti, colpi, impatti, compressioni; Movimentazione manuale dei carichi; Elettrocuzione; Rumore; Vibrazioni.

Impalcato

La Lavorazione è suddivisa nelle seguenti Fasi e Sottofasi:
Costruzione impalcato in officina
Assemblaggio impalcato in cantiere
Varo impalcato
Realizzazione soletta

Costruzione impalcato in officina (fase)

Costruzione impalcato in officina.
(LAVORAZIONE SVOLTA AL DI FUORI DEL CANTIERE IN OGGETTO).

Lavoratori impegnati:
1) Fabbro;

Misure Preventive e Protettive, aggiuntive a quelle riportate nell'apposito successivo capitolo:
a) DPI: fabbro;

Prescrizioni Organizzative:

Devono essere forniti: **a)** casco; **b)** otoprotettori; **c)** occhiali protettivi; **d)** guanti; **e)** calzature di sicurezza; **f)** attrezzatura anticaduta; g) indumenti protettivi.

Riferimenti Normativi:

D.Lgs. 9 aprile 2008 n. 81, Art. 75.

Rischi a cui è esposto il lavoratore:
a) Caduta dall'alto;
b) Caduta di materiale dall'alto o a livello;
c) R.O.A. (operazioni di saldatura);

Attrezzi utilizzati dal lavoratore:
a) Attrezzi manuali;
b) Ponteggio metallico fisso;
c) Saldatrice elettrica;
d) Smerigliatrice angolare (flessibile);
e) Trapano elettrico;

Rischi generati dall'uso degli attrezzi:
Punture, tagli, abrasioni; Urti, colpi, impatti, compressioni; Caduta dall'alto; Caduta di materiale dall'alto o a livello; Scivolamenti, cadute a livello; Elettrocuzione; Inalazione fumi, gas, vapori; Incendi, esplosioni; Radiazioni non ionizzanti; Inalazione polveri, fibre; Rumore; Vibrazioni.

Assemblaggio impalcato in cantiere (fase)

Montaggio delle travi, dei traversi in acciaio e delle controventature.

Macchine utilizzate:
1) Autogru.

Rischi generati dall'uso delle macchine:
Caduta di materiale dall'alto o a livello; Elettrocuzione; Getti, schizzi; Incendi, esplosioni; Investimento, ribaltamento; Punture, tagli, abrasioni; Rumore; Urti, colpi, impatti, compressioni; Vibrazioni.

Lavoratori impegnati:

1) Addetto al montaggio di strutture orizzontali in acciaio;

Misure Preventive e Protettive, aggiuntive a quelle riportate nell'apposito successivo capitolo:

a) DPI: addetto al montaggio di strutture orizzontali in acciaio;

Prescrizioni Organizzative:

Devono essere forniti: **a)** casco; **b)** occhiali protettivi; **c)** guanti; **d)** calzature di sicurezza; **e)** attrezzatura anticaduta; **f)** indumenti protettivi.

Riferimenti Normativi:

D.Lgs. 9 aprile 2008 n. 81, Art. 75.

Rischi a cui è esposto il lavoratore:

a) Caduta dall'alto;
b) Caduta di materiale dall'alto o a livello;
c) R.O.A. (operazioni di saldatura);
d) M.M.C. (sollevamento e trasporto);

Attrezzi utilizzati dal lavoratore:

a) Attrezzi manuali;
b) Avvitatore elettrico;
c) Ponteggio metallico fisso;
d) Saldatrice elettrica;
e) Smerigliatrice angolare (flessibile);

Rischi generati dall'uso degli attrezzi:

Punture, tagli, abrasioni; Urti, colpi, impatti, compressioni; Elettrocuzione; Caduta dall'alto; Caduta di materiale dall'alto o a livello; Scivolamenti, cadute a livello; Inalazione fumi, gas, vapori; Incendi, esplosioni; Radiazioni non ionizzanti; Inalazione polveri, fibre; Rumore; Vibrazioni.

Varo impalcato (fase)

Posa in opera dell'impalcato in acciaio; varo dal basso.

Macchine utilizzate:

1) Autogru;
2) Carro di varo per travi da ponte.

Rischi generati dall'uso delle macchine:

Caduta di materiale dall'alto o a livello; Elettrocuzione; Getti, schizzi; Incendi, esplosioni; Investimento, ribaltamento; Punture, tagli, abrasioni; Rumore; Urti, colpi, impatti, compressioni; Vibrazioni; Caduta dall'alto; Cesoiamenti, stritolamenti.

Lavoratori impegnati:

1) Addetto al varo di viadotti;

Misure Preventive e Protettive, aggiuntive a quelle riportate nell'apposito successivo capitolo:

a) DPI: addetto al varo di viadotti;

Prescrizioni Organizzative:

Devono essere forniti: **a)** casco; **b)** occhiali protettivi; **c)** guanti; **d)** calzature di sicurezza; **e)** attrezzatura anticaduta; **f)** indumenti protettivi.

Riferimenti Normativi:

D.Lgs. 9 aprile 2008 n. 81, Art. 75.

Rischi a cui è esposto il lavoratore:

a) Caduta dall'alto;
b) M.M.C. (sollevamento e trasporto);

Attrezzi utilizzati dal lavoratore:

a) Attrezzi manuali;
b) Passerella a sbalzo per travi da ponte;

Rischi generati dall'uso degli attrezzi:

Punture, tagli, abrasioni; Urti, colpi, impatti, compressioni; Caduta dall'alto; Caduta di materiale dall'alto o a livello.

Realizzazione soletta (fase)

Posa in opera delle predalle metalliche dell'impalcato, lavorazione e posa dei ferri di armatura di completamento e getto finale in calcestruzzo.

Macchine utilizzate:

1) Autobetoniera;
2) Autopompa per cls;
3) Autocarro;
4) Autogru.

Rischi generati dall'uso delle macchine:
Caduta di materiale dall'alto o a livello; Cesoiamenti, stritolamenti; Getti, schizzi; Incendi, esplosioni; Investimento, ribaltamento; Rumore; Scivolamenti, cadute a livello; Urti, colpi, impatti, compressioni; Vibrazioni; Elettrocuzione; Inalazione polveri, fibre; Punture, tagli, abrasioni.

Lavoratori impegnati:
1) Addetto alla realizzazione di impalcato stradale;

Misure Preventive e Protettive, aggiuntive a quelle riportate nell'apposito successivo capitolo:
a) DPI: addetto alla realizzazione di impalcato stradale;

Prescrizioni Organizzative:

Devono essere forniti: **a)** casco; **b)** occhiali protettivi; **c)** maschera antipolvere; **d)** guanti; **e)** calzature di sicurezza; **f)** attrezzatura anticaduta; **g)** indumenti protettivi.

Riferimenti Normativi:

D.Lgs. 9 aprile 2008 n. 81, Art. 75.

Rischi a cui è esposto il lavoratore:
a) Caduta dall'alto;
b) Chimico;
c) Getti, schizzi;

Attrezzi utilizzati dal lavoratore:
a) Attrezzi manuali;
b) Ponteggio metallico fisso;
c) Vibratore elettrico per calcestruzzo;

Rischi generati dall'uso degli attrezzi:
Punture, tagli, abrasioni; Urti, colpi, impatti, compressioni; Caduta dall'alto; Caduta di materiale dall'alto o a livello; Scivolamenti, cadute a livello; Elettrocuzione; Rumore; Vibrazioni.

Appoggi e giunti

La Lavorazione è suddivisa nelle seguenti Fasi e Sottofasi:
Posa di appoggi
Posa di giunti

Posa di appoggi (fase)

Posa in opera di appoggio tradizionale a disco elastomerico confinato.

Lavoratori impegnati:
1) Addetto alla posa di appoggio tradizionale;

Misure Preventive e Protettive, aggiuntive a quelle riportate nell'apposito successivo capitolo:
a) DPI: addetto alla posa di appoggio tradizionale;

Prescrizioni Organizzative:

Devono essere forniti: **a)** casco; **b)** occhiali protettivi; **c)** guanti; **d)** calzature di sicurezza; **e)** indumenti protettivi.

Riferimenti Normativi:

D.Lgs. 9 aprile 2008 n. 81, Art. 75.

Rischi a cui è esposto il lavoratore:
a) Caduta di materiale dall'alto o a livello;

Attrezzi utilizzati dal lavoratore:
a) Attrezzi manuali;
b) Avvitatore elettrico;
c) Scala semplice;
d) Trapano elettrico;
e) Ponteggio metallico fisso;

Rischi generati dall'uso degli attrezzi:
Punture, tagli, abrasioni; Urti, colpi, impatti, compressioni; Elettrocuzione; Caduta dall'alto; Movimentazione manuale dei carichi; Inalazione polveri, fibre; Rumore; Vibrazioni; Caduta di materiale dall'alto o a livello; Scivolamenti, cadute a livello.

Posa di giunti (fase)

Posa in opera di giunto stradale o di cordolo.

Lavoratori impegnati:

1) Addetto alla posa di appoggio tradizionale;

Misure Preventive e Protettive, aggiuntive a quelle riportate nell'apposito successivo capitolo:

a) DPI: addetto alla posa di giunto stradale o di cordolo.;

Prescrizioni Organizzative:

Devono essere forniti: **a)** casco; **b)** occhiali protettivi; **c)** guanti; **d)** calzature di sicurezza; **e)** indumenti protettivi.

Riferimenti Normativi:

D.Lgs. 9 aprile 2008 n. 81, Art. 75.

Rischi a cui è esposto il lavoratore:

a) Caduta di materiale dall'alto o a livello;

Attrezzi utilizzati dal lavoratore:

a) Attrezzi manuali;
b) Avvitatore elettrico;
c) Scala semplice;
d) Trapano elettrico;
e) Ponteggio metallico fisso;

Rischi generati dall'uso degli attrezzi:

Punture, tagli, abrasioni; Urti, colpi, impatti, compressioni; Elettrocuzione; Caduta dall'alto; Movimentazione manuale dei carichi; Inalazione polveri, fibre; Rumore; Vibrazioni; Caduta di materiale dall'alto o a livello; Scivolamenti, cadute a livello.

Barriere, Pavimentazioni, Segnaletica, Smaltimento acque

La Lavorazione è suddivisa nelle seguenti Fasi e Sottofasi:

Montaggio di guard-rails, reti e parapetti
Posizionamento caditoie raccolta acque meteoriche
Posa di conduttura idrica in PVC
Impermeabilizzazione impalcato
Realizzazione pavimentazione
Realizzazione di segnaletica orizzontale

Montaggio di guard-rails, reti e parapetti (fase)

Montaggio di guard-rails, reti e parapetti su fondazione in cls precedentemente realizzata.

Macchine utilizzate:

1) Autocarro.

Rischi generati dall'uso delle macchine:

Cesoiamenti, stritolamenti; Getti, schizzi; Inalazione polveri, fibre; Rumore; Incendi, esplosioni; Investimento, ribaltamento; Urti, colpi, impatti, compressioni; Vibrazioni.

Lavoratori impegnati:

1) Addetto al montaggio di guard-rails;

Misure Preventive e Protettive, aggiuntive a quelle riportate nell'apposito successivo capitolo:

a) DPI: addetto al montaggio di guard-rails;

Prescrizioni Organizzative:

Devono essere forniti: **a)** casco; **b)** guanti; **c)** calzature di sicurezza; **d)** indumenti protettivi; **e)** indumenti ad alta visibilità.

Riferimenti Normativi:

D.Lgs. 9 aprile 2008 n. 81, Art. 75.

Rischi a cui è esposto il lavoratore:

a) Investimento, ribaltamento;
b) M.M.C. (sollevamento e trasporto);

Attrezzi utilizzati dal lavoratore:

a) Attrezzi manuali;

Rischi generati dall'uso degli attrezzi:

Punture, tagli, abrasioni; Urti, colpi, impatti, compressioni.

Posizionamento caditoie raccolta acque meteoriche (fase)

Posa di caditoie di raccolta acque meteoriche.

Macchine utilizzate:

1) Autocarro con gru.

Rischi generati dall'uso delle macchine:

Cesoiamenti, stritolamenti; Elettrocuzione; Getti, schizzi; Incendi, esplosioni; Investimento, ribaltamento; Punture, tagli, abrasioni; Rumore; Urti, colpi, impatti, compressioni; Vibrazioni.

Lavoratori impegnati:

1) Addetto alla posa di caditoie, pozzetti di ispezione e opere d'arte;

Misure Preventive e Protettive, aggiuntive a quelle riportate nell'apposito successivo capitolo:

a) DPI: addetto alla posa di caditoie, pozzetti di ispezione e opere d'arte;

Prescrizioni Organizzative:

Devono essere forniti: **a)** casco; **b)** occhiali protettivi; **c)** maschera antipolvere; **d)** guanti; **e)** calzature di sicurezza; **f)** indumenti protettivi; **g)** indumenti ad alta visibilità.

Riferimenti Normativi:

D.Lgs. 9 aprile 2008 n. 81, Art. 75.

Rischi a cui è esposto il lavoratore:

a) Caduta di materiale dall'alto o a livello;
b) M.M.C. (sollevamento e trasporto);
c) Rumore;

Attrezzi utilizzati dal lavoratore:

a) Attrezzi manuali;

Rischi generati dall'uso degli attrezzi:

Punture, tagli, abrasioni; Urti, colpi, impatti, compressioni.

Posa di conduttura idrica in PVC (fase)

Posa di conduttura idrica in PVC con attrezzi manuali e attrezzature meccaniche.

Macchine utilizzate:

1) Autocarro con gru.

Rischi generati dall'uso delle macchine:

Cesoiamenti, stritolamenti; Elettrocuzione; Getti, schizzi; Incendi, esplosioni; Investimento, ribaltamento; Punture, tagli, abrasioni; Rumore; Urti, colpi, impatti, compressioni; Vibrazioni.

Lavoratori impegnati:

1) Addetto alla posa di conduttura idrica;

Misure Preventive e Protettive, aggiuntive a quelle riportate nell'apposito successivo capitolo:

a) DPI: addetto alla posa di conduttura idrica;

Prescrizioni Organizzative:

Devono essere forniti: **a)** casco; **b)** guanti; **c)** calzature di sicurezza; **d)** indumenti protettivi.

Riferimenti Normativi:

D.Lgs. 9 aprile 2008 n. 81, Art. 75.

Rischi a cui è esposto il lavoratore:

a) Caduta di materiale dall'alto o a livello;
b) Caduta dall'alto;

Attrezzi utilizzati dal lavoratore:

a) Attrezzi manuali;
b) Andatoie e Passerelle;
c) Scala semplice;

Rischi generati dall'uso degli attrezzi:

Punture, tagli, abrasioni; Urti, colpi, impatti, compressioni; Caduta dall'alto; Caduta di materiale dall'alto o a livello; Movimentazione manuale dei carichi.

Impermeabilizzazione impalcato (fase)

Impermeabilizzazione a spruzzo dell'impalcato.

Macchine utilizzate:

1) Verniciatrice a pruzzo.

Rischi generati dall'uso delle macchine:

Getti, schizzi; Incendi, esplosioni; Inalazione fumi, gas, vapori; Investimento, ribaltamento; Nebbie; Rumore; Urti, colpi, impatti, compressioni; Vibrazioni.

Lavoratori impegnati:

1) Addetto alla realizzazione di impermeabilizzazione;

Misure Preventive e Protettive, aggiuntive a quelle riportate nell'apposito successivo capitolo:

a) DPI: addetto alla realizzazione di impermeabilizzazione;

Prescrizioni Organizzative:

Devono essere forniti: **a)** casco; **b)** otoprotettori; **c)** occhiali protettivi; **d)** maschera con filtro specifico; **e)** guanti; **f)** calzature di sicurezza; **g)** indumenti protettivi; **h)** indumenti ad alta visibilità.

Riferimenti Normativi:

D.Lgs. 9 aprile 2008 n. 81, Art. 75.

Rischi a cui è esposto il lavoratore:

a) Investimento, ribaltamento;
b) Chimico;

Attrezzi utilizzati dal lavoratore:

a) Attrezzi manuali;
b) Compressore elettrico;
c) Pistola per verniciatura a spruzzo;

Rischi generati dall'uso degli attrezzi:

Punture, tagli, abrasioni; Urti, colpi, impatti, compressioni; Elettrocuzione; Scoppio; Getti, schizzi; Inalazione fumi, gas, vapori; Nebbie.

Realizzazione pavimentazione (fase)

Formazione di manto stradale in conglomerato bituminoso mediante esecuzione di strato/i di collegamento e strato di usura, stesi e compattati con mezzi meccanici.

Macchine utilizzate:

1) Finitrice;
2) Rullo compressore.

Rischi generati dall'uso delle macchine:

Cesoiamenti, stritolamenti; Getti, schizzi; Inalazione fumi, gas, vapori; Incendi, esplosioni; Investimento, ribaltamento; Rumore; Vibrazioni.

Lavoratori impegnati:

1) Addetto alla formazione di manto di usura e collegamento;

Misure Preventive e Protettive, aggiuntive a quelle riportate nell'apposito successivo capitolo:

a) DPI: addetto alla formazione di manto di usura e collegamento;

Prescrizioni Organizzative:

Devono essere forniti: **a)** casco; **b)** otoprotettori; **c)** occhiali protettivi; **d)** maschera con filtro specifico; **e)** guanti; **f)** calzature di sicurezza; **g)** indumenti protettivi; **h)** indumenti ad alta visibilità.

Riferimenti Normativi:

D.Lgs. 9 aprile 2008 n. 81, Art. 75.

Rischi a cui è esposto il lavoratore:

a) Investimento, ribaltamento;
b) Cancerogeno e mutageno;
c) Inalazione fumi, gas, vapori;

Attrezzi utilizzati dal lavoratore:

a) Attrezzi manuali;

Rischi generati dall'uso degli attrezzi:

Punture, tagli, abrasioni; Urti, colpi, impatti, compressioni.

Realizzazione di segnaletica orizzontale (fase)

Realizzazione della segnaletica stradale orizzontale: strisce, scritte, frecce di direzione e isole spartitraffico, eseguita con mezzo meccanico.

Macchine utilizzate:

1) Verniciatrice segnaletica stradale.

Rischi generati dall'uso delle macchine:

Getti, schizzi; Incendi, esplosioni; Inalazione fumi, gas, vapori; Investimento, ribaltamento; Nebbie; Rumore; Urti, colpi, impatti, compressioni; Vibrazioni.

Lavoratori impegnati:

1) Addetto alla realizzazione di segnaletica orizzontale;

Misure Preventive e Protettive, aggiuntive a quelle riportate nell'apposito successivo capitolo:

a) DPI: addetto alla realizzazione di segnaletica orizzontale;

Prescrizioni Organizzative:

Devono essere forniti: **a)** casco; **b)** otoprotettori; **c)** occhiali protettivi; **d)** maschera con filtro specifico; **e)** guanti; **f)** calzature di sicurezza; **g)** indumenti protettivi; **h)** indumenti ad alta visibilità.

Riferimenti Normativi:

D.Lgs. 9 aprile 2008 n. 81, Art. 75.

Rischi a cui è esposto il lavoratore:

a) Investimento, ribaltamento;
b) Chimico;

Attrezzi utilizzati dal lavoratore:

a) Attrezzi manuali;
b) Compressore elettrico;
c) Pistola per verniciatura a spruzzo;

Rischi generati dall'uso degli attrezzi:

Punture, tagli, abrasioni; Urti, colpi, impatti, compressioni; Elettrocuzione; Scoppio; Getti, schizzi; Inalazione fumi, gas, vapori; Nebbie.

RISCHI individuati nelle Lavorazioni e relative MISURE PREVENTIVE E PROTETTIVE.

rischi derivanti dalle lavorazioni e dall'uso di macchine ed attrezzi

Elenco dei rischi:

1) Caduta dall'alto;
2) Caduta di materiale dall'alto o a livello;
3) Cancerogeno e mutageno;
4) Chimico;
5) Elettrocuzione;
6) Getti, schizzi;
7) Inalazione fumi, gas, vapori;
8) Inalazione polveri, fibre;
9) Investimento, ribaltamento;
10) M.M.C. (elevata frequenza);
11) M.M.C. (sollevamento e trasporto);
12) Punture, tagli, abrasioni;
13) R.O.A. (operazioni di saldatura);
14) Rumore;
15) Seppellimento, sprofondamento;
16) Vibrazioni.

RISCHIO: "Caduta dall'alto"

Descrizione del Rischio:
Lesioni a causa di cadute dall'alto per perdita di stabilità dell'equilibrio dei lavoratori, in assenza di adeguate misure di prevenzione, da un piano di lavoro ad un altro posto a quota inferiore.

MISURE PREVENTIVE e PROTETTIVE:

a) **Nelle lavorazioni:** Scavo a sezione obbligata; Posa di conduttura in conglomerato cementizio; Scavo per rinforzo fondazione P32; Scavo per rinforzo fondazione P31; Posa di conduttura idrica in PVC;

Prescrizioni Esecutive:

Accesso al fondo dello scavo. L'accesso al fondo dello scavo deve avvenire tramite appositi percorsi (scale a mano, scale ricavate nel terreno, rampe di accesso, ecc.). Nel caso si utilizzino scale a mano, devono sporgere a sufficienza oltre il piano di accesso e devono essere fissate stabilmente per impedire slittamenti o sbandamenti.
Accesso al fondo del pozzo di fondazione. L'accesso nei pozzi di fondazione deve essere predisposto con rampe di scale, anche verticali, purché sfalsate tra loro ed intervallate da pianerottoli di riposo posti a distanza non superiore a 4 metri l'uno dall'altro.
Parapetti di trattenuta. Qualora si verifichino situazioni che possono comportare la caduta da un piano di lavoro ad un altro posto a quota inferiore, di norma con dislivello maggiore di 2 metri, i lati liberi dello scavo o del rilevato devono essere protetti con appositi parapetti di trattenuta.
Passerelle pedonali o piastre veicolari. Gli attraversamenti devono essere garantiti da passerelle pedonali o piastre veicolari provviste da ambo i lati di parapetti con tavole fermapiede.
Segnalazione e delimitazione del fronte scavo. La zona di avanzamento del fronte scavo deve essere chiaramente segnalata e delimitata e ne deve essere impedito l'accesso al personale non autorizzato.

b) **Nelle lavorazioni:** Bocciardatura dell'estradosso e di parte del fusto P32; Bocciardatura dell'estradosso e di parte del fusto P31; Scarifica corticale della superficie laterale del pulvino P32; Idrodemolizione estradosso pulvino P32; Scarifica corticale della superficie laterale del pulvino P31; Idrodemolizione estradosso pulvino P31;

Prescrizioni Esecutive:

Attrezzature anticaduta. L'utilizzo di attrezzature anticaduta per la demolizione di parti di costruzione come i solai deve essere effettuato determinando accuratamente la collocazione e la tipologia dei punti e/o linee di ancoraggio.
Mezzi meccanici. Le demolizioni con mezzi meccanici sono ammesse solo su parti isolate degli edifici e senza alcun intervento di manodopera sul manufatto compromesso dalla demolizione meccanizzata stessa.
Ponti di servizio. Le demolizioni effettuate con attrezzi manuali, dei muri aventi altezza superiore a 2 metri, devono essere effettuate utilizzando ponti di servizio indipendenti dall'opera da demolire.

c) **Nelle lavorazioni:** Realizzazione inghisaggi P32; Realizzazione inghisaggi P31; Montaggio del ponteggio metallico fisso P32; Realizzazione inghisaggi baggioli e ritegni P32; Montaggio del ponteggio metallico fisso P31; Realizzazione inghisaggi baggioli e ritegni P31;

Prescrizioni Organizzative:

Requisiti degli addetti. Il personale addetto al montaggio e smontaggio di ponteggi metallici fissi deve essere in possesso di formazione adeguata e mirata alle operazioni previste, fornito di attrezzi appropriati ed in buono stato di manutenzione.

Prescrizioni Esecutive:

Attrezzatura anticaduta. Il personale addetto al montaggio e smontaggio di ponteggi metallici fissi, ogni qual volta non siano attuabili misure di prevenzione e protezione collettiva, dovrà utilizzare idonei sistemi di protezione anticaduta individuali. In particolare sono da prendere in considerazione specifici sistemi di sicurezza che consentono una maggior mobilità del lavoratore quali: avvolgitori/svolgitori automatici di fune di trattenuta, sistema a guida fissa e ancoraggio scorrevole, altri sistemi analoghi.

d) **Nelle lavorazioni:** Passivazione ferri e risanamento pulvino con malta fibrorinforzata P32; Passivazione ferri e risanamento pulvino con malta fibrorinforzata P31; Costruzione impalcato in officina; Varo impalcato; Realizzazione soletta;

Prescrizioni Esecutive:

Attrezzatura anticaduta. Il personale addetto a lavori in quota, ogni qual volta non siano attuabili misure di prevenzione e protezione collettiva, dovrà utilizzare idonei sistemi di protezione anticaduta individuali. In particolare sono da prendere in considerazione specifici sistemi di sicurezza che consentono una maggior mobilità del lavoratore quali: avvolgitori/svolgitori automatici di fune di trattenuta, sistema a guida fissa e ancoraggio scorrevole, altri sistemi analoghi.

e) **Nelle lavorazioni:** Assemblaggio impalcato in cantiere;

Prescrizioni Organizzative:

Preparazione e assemblaggio. Nella fase di preparazione e assemblaggio a terra dei singoli pezzi si deve tenere conto delle misure di sicurezza previste contro il rischio di caduta dall'alto e si devono organizzare gli elementi con le predisposizioni necessarie per la sicurezza di montaggio in quota.

Prescrizioni Esecutive:

Misure di sicurezza. Le misure di sicurezza da adottare, compatibilmente con le norme in vigore, possono consistere sostanzialmente in: **a)** impiego di opere provvisionali indipendenti dall'opera in costruzione quali: impalcature, ponteggi, ponti mobili, cestelli idraulici su carro; **b)** difese applicate alle strutture a piè d'opera o contestualmente al montaggio quali: balconcini, mensole, parapetti, passerelle; **c)** protezione a piè d'opera delle aperture mediante parapetti o coperture provvisorie; **d)** reti di sicurezza; **e)** difese applicate alle strutture immediatamente dopo il loro montaggio quali reti, posizionate all'interno e/o all'esterno dell'opera in corso di realizzazione, ancorate ai sistemi previsti in fase di progettazione e costruzione della carpenteria; **f)** attrezzature di protezione anticaduta collegate a sistemi di ancoraggio progettati e definiti negli elementi di carpenteria, da adottare in tutte le fasi transitorie di montaggio e di completamento delle protezioni; **g)** scale a mano, scale verticali con gabbia di protezione, scale sviluppabili, castello metallico con rampe di scale prefabbricate, cestelli idraulici su carro, da adottare per l'accesso ai posti di lavoro sopraelevati.

RISCHIO: "Caduta di materiale dall'alto o a livello"

Descrizione del Rischio:

Lesioni causate dall'investimento di masse cadute dall'alto, durante le operazioni di trasporto di materiali o per caduta degli stessi da opere provvisionali, o a livello, a seguito di demolizioni mediante esplosivo o a spinta da parte di materiali frantumati proiettati a distanza.

MISURE PREVENTIVE e PROTETTIVE:

a) **Nelle lavorazioni:** Allestimento di servizi sanitari del cantiere ; Posa di conduttura in conglomerato cementizio; Costruzione impalcato in officina; Assemblaggio impalcato in cantiere; Posizionamento caditoie raccolta acque meteoriche; Posa di conduttura idrica in PVC;

Prescrizioni Esecutive:

Imbracatura dei carichi. Gli addetti all'imbracatura devono seguire le seguenti indicazioni: **a)** verificare che il carico sia stato imbracato correttamente; **b)** accompagnare inizialmente il carico fuori dalla zona di interferenza con attrezzature, ostacoli o materiali eventualmente presenti; **c)** allontanarsi dalla traiettoria del carico durante la fase di sollevamento; **d)** non sostare in attesa sotto la traiettoria del carico; **e)** avvicinarsi al carico in arrivo per pilotarlo fuori dalla zona di interferenza con eventuali ostacoli presenti; **f)** accertarsi della stabilità del carico prima di sganciarlo; **g)** accompagnare il gancio fuori dalla zona impegnata da attrezzature o materiali durante la manovra di richiamo.

b) **Nelle lavorazioni:** Posa di appoggi; Posa di giunti;

Prescrizioni Esecutive:

Custodia dell'utensile. Non lasciare mai l'utensile in luoghi non sicuri, da cui potrebbe facilmente cadere. In particolare, durante il lavoro su postazioni sopraelevate, come scale, ponteggi, ecc., gli utensili devono essere tenuti entro apposite guaine o assicurati in modo da impedirne la caduta, nel tempo in cui non sono adoperati.

RISCHIO: Cancerogeno e mutageno

Descrizione del Rischio:

Rischi per la salute dei lavoratori durante le lavorazioni in cui sono impiegati agenti cancerogeni e/o mutageni, o se ne prevede l'utilizzo, in ogni tipo di procedimento, compresi la produzione, la manipolazione, l'immagazzinamento, il trasporto o l'eliminazione e il trattamento dei rifiuti, o che risultino dall'attività lavorativa. Per tutti i dettagli inerenti l'analisi del rischio (schede di valutazione, ecc) si rimanda al documento di valutazione specifico.

MISURE PREVENTIVE e PROTETTIVE:

a) Nelle lavorazioni: Formazione di strato basebinder; Realizzazione pavimentazione;

Misure tecniche e organizzative:

Misure tecniche, organizzative e procedurali. Al fine di evitare ogni esposizione ad agenti cancerogeni e/o mutageni devono essere adottate le seguenti misure: **a)** i metodi e le procedure di lavoro devono essere progettate in maniera adeguata, ovvero in modo che nelle varie operazioni lavorative siano impiegati quantitativi di agenti cancerogeni o mutageni non superiori alle necessità della lavorazione; **b)** i metodi e le procedure di lavoro devono essere progettate in maniera adeguata, ovvero in modo che nelle varie operazioni lavorative gli agenti cancerogeni e mutageni in attesa di impiego, in forma fisica tale da causare rischio di introduzione, non siano accumulati sul luogo di lavoro in quantità superiori alle necessità della lavorazione stessa; **c)** il numero di lavoratori presenti durante l'attività specifica, o che possono essere esposti ad agenti cancerogeni o mutageni, deve essere quello minimo in funzione della necessità della lavorazione; **d)** le lavorazioni che possono esporre ad agenti cancerogeni o mutageni devono essere effettuate in aree predeterminate, isolate e accessibili soltanto dai lavoratori che devono recarsi per motivi connessi alla loro mansione o con la loro funzione; **e)** le lavorazioni che possono esporre ad agenti cancerogeni o mutageni effettuate in aree predeterminate devono essere indicate con adeguati segnali di avvertimento e di sicurezza; **f)** le lavorazioni che possono esporre ad agenti cancerogeni o mutageni, per cui sono previsti mezzi per evitarne o limitarne la dispersione nell'aria, devono essere soggette a misurazioni per la verifica dell'efficacia delle misure adottate e per individuare precocemente le esposizioni anomale causate da un evento non prevedibile o da un incidente, con metodi di campionatura e di misurazione conformi alle indicazioni dell'allegato XLI del D.Lgs. 81/2008; **g)** i locali, le attrezzature e gli impianti destinati o utilizzati in lavorazioni che possono esporre ad agenti cancerogeni o mutageni devono essere regolarmente e sistematicamente puliti; **h)** l'attività lavorativa specifica deve essere progettata e organizzata in modo da garantire con metodi di lavoro appropriati la gestione della conservazione, della manipolazione del trasporto sul luogo di lavoro di agenti cancerogeni o mutageni; **i)** l'attività lavorativa specifica deve essere progettata e organizzata in modo da garantire con metodi di lavoro appropriati la gestione della raccolta e l'immagazzinamento degli scarti e dei residui delle lavorazioni contenenti agenti cancerogeni o mutageni; **j)** i contenitori per la raccolta e l'immagazzinamento degli scarti e dei residui delle lavorazioni contenenti agenti cancerogeni o mutageni devono essere a chiusura ermetica e etichettati in modo chiaro, netto e visibile.

Misure igieniche. Devono essere assicurate le seguenti misure igieniche: **a)** i lavoratori devono disporre di servizi sanitari adeguati, provvisti di docce con acqua calda e fredda, nonché, di lavaggi oculari e antisettici per la pelle; **b)** i lavoratori devono avere in dotazione idonei indumenti protettivi, o altri indumenti, che devono essere riposti in posti separati dagli abiti civili; **c)** i dispositivi di protezione individuali devono essere custoditi in luoghi ben determinati e devono essere controllati, disinfettati e ben puliti dopo ogni utilizzazione; **d)** nelle lavorazioni, che possono esporre ad agenti biologici, devono essere indicati con adeguati segnali di avvertimento e di sicurezza i divieto di fumo, di assunzione di bevande o cibi, di utilizzare pipette a bocca e applicare cosmetici.

RISCHIO: Chimico

Descrizione del Rischio:

Rischi per la salute dei lavoratori per impiego di agenti chimici in ogni tipo di procedimento, compresi la produzione, la manipolazione, l'immagazzinamento, il trasporto o l'eliminazione e il trattamento dei rifiuti, o che risultino da tale attività lavorativa. Per tutti i dettagli inerenti l'analisi del rischio (schede di valutazione, ecc) si rimanda al documento di valutazione specifico.

MISURE PREVENTIVE e PROTETTIVE:

a) Nelle lavorazioni: Posa di conduttura in conglomerato cementizio; Realizzazione inghisaggi P32; Realizzazione carpenteria rinforzi in c.a. fondazioni e fusto P32; Getto in calcestruzzo rinforzi in c.a. fondazione e fusto P32; Realizzazione inghisaggi P31; Realizzazione carpenteria rinforzi in c.a. fondazioni e fusto P31; Getto in calcestruzzo rinforzi in c.a. fondazione e fusto P31; Passivazione ferri e risanamento pulvino con malta fibrorinforzata P32; Protezione del calcestruzzo pulvino P32 con resine; Realizzazione inghisaggi baggioli e ritegni P32; Realizzazione carpenteria baggioli e ritegni P32; Getto in calcestruzzo baggioli e ritegni P32; Passivazione ferri e risanamento pulvino con malta fibrorinforzata P31; Protezione del calcestruzzo pulvino P31 con resine; Realizzazione inghisaggi baggioli e ritegni P31; Realizzazione carpenteria baggioli e ritegni P31; Getto in calcestruzzo baggioli e ritegni P31; Realizzazione soletta; Impermeabilizzazione impalcato; Realizzazione di segnaletica orizzontale;

Misure tecniche e organizzative:

Misure generali. A seguito di valutazione dei rischi, al fine di eliminare o, comunque ridurre al minimo, i rischi derivanti da agenti chimici pericolosi, devono essere adottate adeguate misure generali di protezione e prevenzione: **a)** la progettazione e l'organizzazione dei sistemi di lavorazione sul luogo di lavoro deve essere effettuata nel rispetto delle condizioni di salute e sicurezza dei lavoratori; **b)** le attrezzature di lavoro fornite devono essere idonee per l'attività specifica e mantenute adeguatamente; **c)** il numero di lavoratori presenti durante l'attività specifica deve essere quello minimo in funzione della necessità della lavorazione; **d)** la durata e l'intensità dell'esposizione ad agenti chimici pericolosi deve essere ridotta al minimo; **e)** devono essere fornite indicazioni in merito alle misure igieniche da rispettare per il mantenimento delle condizioni di salute e sicurezza dei lavoratori; **f)** le quantità di agenti presenti sul posto di lavoro, devono essere ridotte al minimo, in funzione delle necessità di lavorazione; **g)** devono essere adottati metodi di lavoro appropriati comprese le disposizioni che garantiscono la sicurezza nella manipolazione, nell'immagazzinamento e nel trasporto sul luogo di lavoro di agenti chimici pericolosi e dei rifiuti che contengono detti agenti.

RISCHIO: "Elettrocuzione"

Descrizione del Rischio:
Elettrocuzione per contatto diretto o indiretto con parti dell'impianto elettrico in tensione o folgorazione dovuta a caduta di fulmini in prossimità del lavoratore.

MISURE PREVENTIVE e PROTETTIVE:

a) **Nelle lavorazioni:** Realizzazione di impianto elettrico del cantiere; Realizzazione di impianto di messa a terra del cantiere; Realizzazione di impianto di protezione da scariche atmosferiche del cantiere;

Prescrizioni Organizzative:

Soggetti abilitati. I lavori su impianti o apparecchiature elettriche devono essere effettuati solo da imprese singole o associate (elettricisti) abilitate che dovranno rilasciare, prima della messa in esercizio dell'impianto, la "dichiarazione di conformità".

Riferimenti Normativi:

D.Lgs. 9 aprile 2008 n. 81, Art. 82; D.M. 22 gennaio 2008 n.37.

RISCHIO: "Getti, schizzi"

Descrizione del Rischio:
Lesioni riguardanti qualsiasi parte del corpo durante i lavori, a freddo o a caldo, eseguiti a mano o con utensili, con materiali, sostanze, prodotti, attrezzature che possono dare luogo a getti e/o schizzi pericolosi per la salute o alla proiezione di schegge.

MISURE PREVENTIVE e PROTETTIVE:

a) **Nelle lavorazioni:** Getto in calcestruzzo rinforzi in c.a. fondazione e fusto P32; Getto in calcestruzzo rinforzi in c.a. fondazione e fusto P31; Getto in calcestruzzo baggioli e ritegni P32; Getto in calcestruzzo baggioli e ritegni P31; Realizzazione soletta;

Prescrizioni Organizzative:

Operazioni di getto. Durante lo scarico dell'impasto l'altezza della benna o del tubo di getto (nel caso di getto con pompa) deve essere ridotta al minimo.

RISCHIO: "Inalazione fumi, gas, vapori"

Descrizione del Rischio:
Lesioni all'apparato respiratorio ed in generale alla salute del lavoratore derivanti dall'esposizione a materiali, sostanze o prodotti che possono dar luogo, da soli o in combinazione, a sviluppo di fumi, gas, vapori e simili.

MISURE PREVENTIVE e PROTETTIVE:

a) **Nelle lavorazioni:** Formazione di strato basebinder; Realizzazione pavimentazione;

Prescrizioni Esecutive:

Posizione dei lavoratori. Durante le operazioni di stesura del conglomerato bituminoso i lavoratori devono posizionarsi sopravvento rispetto alla stesa del materiale caldo.

RISCHIO: "Inalazione polveri, fibre"

Descrizione del Rischio:
Lesioni all'apparato respiratorio ed in generale alla salute del lavoratore derivanti dall'esposizione per l'impiego diretto di materiali in grana minuta, in polvere o in fibrosi e/o derivanti da lavorazioni o operazioni che ne comportano l'emissione.

MISURE PREVENTIVE e PROTETTIVE:

a) **Nelle lavorazioni:** Bocciardatura dell'estradosso e di parte del fusto P32; Bocciardatura dell'estradosso e di parte del fusto P31; Scarifica corticale della superficie laterale del pulvino P32; Idrodemolizione estradosso pulvino P32; Scarifica corticale della superficie laterale del pulvino P31; Idrodemolizione estradosso pulvino P31;

Prescrizioni Esecutive:

Irrorazione delle superfici. Durante i lavori di demolizione si deve provvedere a ridurre il sollevamento della polvere, irrorando con acqua le murature ed i materiali di risulta e curando che lo stoccaggio e l'evacuazione dei detriti e delle macerie avvengano correttamente.

RISCHIO: "Investimento, ribaltamento"

Descrizione del Rischio:
Lesioni causate dall'investimento ad opera di macchine operatrici o conseguenti al ribaltamento delle stesse.

MISURE PREVENTIVE e PROTETTIVE:

a) **Nelle lavorazioni:** Predisposizione segnaletica di cantiere; Formazione di strato basebinder; Rimozione strato basebinder; Demolizione di misto cemento; Rimozione di cordoli, zanelle e opere d'arte; Montaggio di guard-rails, reti e parapetti; Impermeabilizzazione impalcato; Realizzazione pavimentazione; Realizzazione di segnaletica orizzontale;

Prescrizioni Organizzative:

Precauzioni in presenza di traffico veicolare. Nelle attività lavorative in presenza di traffico veicolare devono essere rispettate le seguenti precauzioni: **a)** le operazioni di installazione della segnaletica, così come le fasi di rimozione, sono precedute e supportate da addetti, muniti di bandierina arancio fluorescente, preposti a preavvisare all'utenza la presenza di uomini e veicoli sulla carreggiata; **b)** la composizione minima delle squadre deve essere determinata in funzione della tipologia di intervento, della categoria di strada, del sistema segnaletico da realizzare e dalle condizioni atmosferiche e di visibilità. La squadra dovrà essere composta in maggioranza da operatori che abbiano esperienza nel campo delle attività che prevedono interventi in presenza di traffico veicolare e che abbiano già completato il percorso formativo previsto dalla normativa vigente; **c)** in caso di nebbia, di precipitazioni nevose o, comunque, condizioni che possano limitare notevolmente la visibilità o le caratteristiche di aderenza della pavimentazione, non è consentito effettuare operazioni che comportino l'esposizione al traffico di operatori e di veicoli nonché l'installazione di cantieri stradali e relativa segnaletica di preavviso e di delimitazione. Nei casi in cui le condizioni negative dovessero sopraggiungere successivamente all'inizio delle attività, queste sono immediatamente sospese con conseguente rimozione di ogni e qualsiasi sbarramento di cantiere e della relativa segnaletica (sempre che lo smantellamento del cantiere e la rimozione della segnaletica non costituisca un pericolo più grave per i lavoratori e l'utenza stradale); **d)** la gestione operativa degli interventi, consistente nella guida e nel controllo dell'esecuzione delle operazioni, deve essere effettuata da un preposto adeguatamente formato. La gestione operativa può anche essere effettuata da un responsabile non presente nella zona di intervento tramite centro radio o sala operativa.
Presegnalazione di inizio intervento. In caso di presegnalazione di inizio intervento tramite sbandieramento devono essere rispettate le seguenti precauzioni: **a)** nella scelta del punto di inizio dell'attività di sbandieramento devono essere privilegiati i tratti in rettilineo e devono essere evitati stazionamenti in curva, immediatamente prima e dopo una galleria e all'interno di una galleria quando lo sbandieramento viene eseguito per presegnalare all'utenza la posa di segnaletica stradale; **b)** al fine di consentire un graduale rallentamento è opportuno che la segnalazione avvenga a debita distanza dalla zona dove inizia l'interferenza con il normale transito veicolare, comunque nel punto che assicura maggiore visibilità e maggiori possibilità di fuga in caso di pericolo; **c)** nel caso le attività si protraggano nel tempo, per evitare pericolosi abbassamenti del livello di attenzione, gli sbandieratori devono essere avvicendati nei compiti da altri operatori; **d)** tutte le volte che non è possibile la gestione degli interventi a vista, gli operatori impegnati nelle operazioni di sbandieramento si tengono in contatto, tra di loro o con il preposto, mediante l'utilizzo di idonei sistemi di comunicazione di cui devono essere dotati; **e)** in presenza di particolari caratteristiche planimetriche della tratta interessata (ad esempio, gallerie, serie di curve, svincoli, ecc.), lo sbandieramento può comprendere anche più di un operatore.
Regolamentazione del traffico. Per la regolamentazione del senso unico alternato, quando non sono utilizzati sistemi semaforici temporizzati, i movieri devono rispettare le seguenti precauzioni: **a)** i movieri si devono posizionare in posizione anticipata rispetto al raccordo obliquo ed in particolare, per le strade tipo "C" ed "F" extraurbane, dopo il segnale di "strettoia", avendo costantemente cura di esporsi il meno possibile al traffico veicolare; **b)** nel caso in cui queste attività si protraggano nel tempo, per evitare pericolosi abbassamenti del livello di attenzione, i movieri devono essere avvicendati nei compiti da altri operatori; **c)** tutte le volte che non è possibile la gestione degli interventi a vista, gli operatori impegnati come movieri si tengono in contatto tra di loro o con il preposto, mediante l'utilizzo di idonei sistemi di comunicazione di cui devono essere dotati; **d)** le fermate dei veicoli in transito con movieri, sono comunque effettuate adottando le dovute cautele per evitare i rischi conseguenti al formarsi di code.

Prescrizioni Esecutive:

Istruzioni per gli addetti. Per l'esecuzione in sicurezza delle attività di sbandieramento gli operatori devono: **a)** scendere dal veicolo dal lato non esposto al traffico veicolare; **b)** iniziare subito la segnalazione di sbandieramento facendo oscillare lentamente la bandiera orizzontalmente, posizionata all'altezza della cintola, senza movimenti improvvisi, con cadenza regolare, stando sempre rivolti verso il traffico, in modo da permettere all'utente in transito di percepire l'attività in corso ed effettuare una regolare e non improvvisa manovra di rallentamento; **c)** camminare sulla banchina o sulla corsia di emergenza fino a portarsi in posizione sufficientemente anticipata rispetto al punto di intervento in modo da consentire agli utenti un ottimale rallentamento; **d)** segnalare con lo sbandieramento fino a che non siano cessate le esigenze di presegnalazione; **e)** la presegnalazione deve durare il minor tempo possibile ed i lavoratori che la eseguono si devono portare, appena possibile, a valle della segnaletica installata o comunque al di fuori di zone direttamente esposte al traffico veicolare; **f)** utilizzare dispositivi luminosi o analoghi dispositivi se l'attività viene svolta in ore notturne.

Riferimenti Normativi:

D.M. 4 marzo 2013, Allegato I; D.M. 4 marzo 2013, Allegato II.

b) **Nelle lavorazioni:** Scavo di pulizia generale dell'area del cantiere;

Prescrizioni Esecutive:

Presenza di manodopera. Nei lavori di scavo con mezzi meccanici non devono essere eseguiti altri lavori che comportano la

presenza di manodopera nel campo di azione dell'escavatore.

Riferimenti Normativi:

D.Lgs. 9 aprile 2008 n. 81, Art. 118.

c) **Nelle lavorazioni:** Scavo a sezione obbligata; Rinterro di scavo eseguito a macchina; Formazione di fondazione stradale; Scavo per rinforzo fondazione P32; Rinterro fondazione P32; Scavo per rinforzo fondazione P31; Rinterro fondazione P31;

Prescrizioni Esecutive:

Presenza di manodopera. Nei lavori di scavo con mezzi meccanici non devono essere eseguiti altri lavori che comportano la presenza di manodopera nel campo di azione dell'escavatore.

Riferimenti Normativi:

D.Lgs. 9 aprile 2008 n. 81, Art. 118.

RISCHIO: M.M.C. (elevata frequenza)

Descrizione del Rischio:
Lesioni relative all'apparato scheletrico e/o muscolare durante la movimentazione manuale dei carichi mediante movimenti ripetitivi ad elevata frequenza degli arti superiori (mani, polsi, braccia, spalle). Per tutti i dettagli inerenti l'analisi del rischio (schede di valutazione, ecc) si rimanda al documento di valutazione specifico.

MISURE PREVENTIVE e PROTETTIVE:

a) **Nelle lavorazioni:** Protezione del calcestruzzo pulvino P32 con resine; Protezione del calcestruzzo pulvino P31 con resine;

Misure tecniche e organizzative:

Organizzazione del lavoro. Le attività lavorative devono essere organizzate tenuto conto delle seguenti indicazioni: i compiti dovranno essere tali da evitare prolungate sequenze di movimenti ripetitivi degli arti superiori (spalle, braccia, polsi e mani).

RISCHIO: M.M.C. (sollevamento e trasporto)

Descrizione del Rischio:
Lesioni relative all'apparato scheletrico e/o muscolare durante la movimentazione manuale dei carichi con operazioni di trasporto o sostegno comprese le azioni di sollevare e deporre i carichi. Per tutti i dettagli inerenti l'analisi del rischio (schede di valutazione, ecc) si rimanda al documento di valutazione specifico.

MISURE PREVENTIVE e PROTETTIVE:

a) **Nelle lavorazioni:** Scavo di pulizia generale dell'area del cantiere; Realizzazione della recinzione e degli accessi al cantiere; Posizionamento di cordoli in CAP; Bocciardatura dell'estradosso e di parte del fusto P32; Bocciardatura dell'estradosso e di parte del fusto P31; Montaggio del ponteggio metallico fisso P32; Scarifica corticale della superficie laterale del pulvino P32; Idrodemolizione estradosso pulvino P32; Montaggio del ponteggio metallico fisso P31; Scarifica corticale della superficie laterale del pulvino P31; Idrodemolizione estradosso pulvino P31; Assemblaggio impalcato in cantiere; Varo impalcato; Montaggio di guard-rails, reti e parapetti; Posizionamento caditoie raccolta acque meteoriche;

Misure tecniche e organizzative:

Organizzazione del lavoro. Le attività lavorative devono essere organizzate tenuto conto delle seguenti indicazioni: **a)** l'ambiente di lavoro (temperatura, umidità e ventilazione) deve presentare condizioni microclimatiche adeguate; **b)** gli spazi dedicati alla movimentazione devono essere adeguati; **c)** il sollevamento dei carichi deve essere eseguito sempre con due mani e da una sola persona; **d)** il carico da sollevare non deve essere estremamente freddo, caldo o contaminato; **e)** le altre attività di movimentazione manuale devono essere minimali; **f)** deve esserci adeguata frizione tra piedi e pavimento; **g)** i gesti di sollevamento devono essere eseguiti in modo non brusco.

RISCHIO: "Punture, tagli, abrasioni"

Descrizione del Rischio:
Lesioni per punture, tagli, abrasioni di parte del corpo per contatto accidentale dell'operatore con elementi taglienti o pungenti o comunque capaci di procurare lesioni.

MISURE PREVENTIVE e PROTETTIVE:

a) **Nelle lavorazioni:** Realizzazione carpenteria rinforzi in c.a. fondazioni e fusto P32; Lavorazione e posa ferri di armatura rinforzi in c.a. fondazioni e fusto P32 ; Realizzazione carpenteria rinforzi in c.a. fondazioni e fusto P31;

Lavorazione e posa ferri di armatura rinforzi in c.a. fondazioni e fusto P31 ; Realizzazione carpenteria baggioli e ritegni P32; Lavorazione e posa ferri di armatura baggioli e ritegni P32 ; Realizzazione carpenteria baggioli e ritegni P31; Lavorazione e posa ferri di armatura baggioli e ritegni P31 ;

Prescrizioni Esecutive:

Ferri d'attesa. I ferri d'attesa delle strutture in c.a. devono essere protetti contro il contatto accidentale; la protezione può essere ottenuta attraverso la conformazione dei ferri o con l'apposizione di una copertura in materiale resistente.
Disarmo. Prima di permettere l'accesso alle zone in cui è stato effettuato il disarmo delle strutture si deve provvedere alla rimozione di tutti i chiodi e di tutte le punte.

RISCHIO: R.O.A. (operazioni di saldatura)

Descrizione del Rischio:
Lesioni localizzate agli occhi durante le lavorazioni di saldatura, taglio termico e altre attività che comportano emissione di radiazioni ottiche artificiali. Per tutti i dettagli inerenti l'analisi del rischio (schede di valutazione, ecc) si rimanda al documento di valutazione specifico.

MISURE PREVENTIVE e PROTETTIVE:

a) **Nelle lavorazioni:** Realizzazione di impianto idrico del cantiere; Costruzione impalcato in officina; Assemblaggio impalcato in cantiere;

Misure tecniche e organizzative:

Misure tecniche, organizzative e procedurali. Al fine di ridurre l'esposizione a radiazioni ottiche artificiali devono essere adottate le seguenti misure: **a)** durante le operazioni di saldatura devono essere adottati metodi di lavoro che comportano una minore esposizione alle radiazioni ottiche; **b)** devono essere applicate adeguate misure tecniche per ridurre l'emissione delle radiazioni ottiche, incluso, quando necessario, l'uso di dispositivi di sicurezza, schermatura o analoghi meccanismi di protezione della salute; **c)** devono essere predisposti opportuni programmi di manutenzione delle attrezzature per le operazioni di saldatura, dei luoghi di lavoro e delle postazioni di lavoro; **d)** i luoghi e le postazioni di lavoro devono essere progettati al fine di ridurre l'esposizione alle radiazioni ottiche prodotte dalle operazioni di saldatura; **e)** la durata delle operazioni di saldatura deve essere ridotta al minimo possibile; **f)** i lavoratori devono avere la disponibilità di adeguati dispositivi di protezione individuale dalle radiazioni ottiche prodotte durante le operazioni di saldatura; **g)** i lavoratori devono avere la disponibilità delle istruzioni del fabbricante delle attrezzature utilizzate nelle operazioni di saldatura; **h)** le aree in cui si effettuano operazioni di saldatura devono essere indicate con un'apposita segnaletica e l'accesso alle stesse deve essere limitato.

Dispositivi di protezione individuale:

Devono essere forniti: **a)** schermo facciale; **b)** maschera con filtro specifico.

RISCHIO: Rumore

Descrizione del Rischio:
Danni all'apparato uditivo causati da prolungata esposizione al rumore. Per tutti i dettagli inerenti l'analisi del rischio (schede di valutazione, ecc) si rimanda al documento di valutazione specifico.

MISURE PREVENTIVE e PROTETTIVE:

a) **Nelle lavorazioni:** Taglio di arbusti e vegetazione in genere; Posa di conduttura in conglomerato cementizio; Rimozione strato basebinder; Demolizione di misto cemento; Rimozione di cordoli, zanelle e opere d'arte; Bocciardatura dell'estradosso e di parte del fusto P32; Realizzazione carpenteria rinforzi in c.a. fondazioni e fusto P32; Bocciardatura dell'estradosso e di parte del fusto P31; Realizzazione carpenteria rinforzi in c.a. fondazioni e fusto P31; Scarifica corticale della superficie laterale del pulvino P32; Idrodemolizione estradosso pulvino P32; Realizzazione carpenteria baggioli e ritegni P32; Scarifica corticale della superficie laterale del pulvino P31; Idrodemolizione estradosso pulvino P31; Realizzazione carpenteria baggioli e ritegni P31;
Nelle macchine: Rullo compressore; Finitrice; Scarificatrice; Escavatore con martello demolitore; Verniciatrice a pruzzo; Verniciatrice segnaletica stradale;

Fascia di appartenenza. Il livello di esposizione è "Maggiore dei valori superiori di azione: 85 dB(A) e 137 dB(C)".

Misure tecniche e organizzative:

Organizzazione del lavoro. Le attività lavorative devono essere organizzate tenuto conto delle seguenti indicazioni: **a)** scelta di attrezzature di lavoro adeguate, tenuto conto del lavoro da svolgere, che emettano il minor rumore possibile; **b)** adozione di metodi di lavoro che implicano una minore esposizione al rumore; **c)** riduzione del rumore mediante una migliore organizzazione del lavoro attraverso la limitazione della durata e dell'intensità dell'esposizione e l'adozione di orari di lavoro appropriati, con sufficienti periodi di riposo; **d)** adozione di opportuni programmi di manutenzione delle attrezzature e macchine di lavoro, del luogo di lavoro e dei sistemi sul posto di lavoro; **e)** progettazione della struttura dei luoghi e dei posti di lavoro al fine di ridurre l'esposizione al rumore dei lavoratori; **f)** adozione di misure tecniche per il contenimento del rumore

trasmesso per via aerea, quali schermature, involucri o rivestimenti realizzati con materiali fonoassorbenti; **g)** adozione di misure tecniche per il contenimento del rumore strutturale, quali sistemi di smorzamento o di isolamento; **h)** locali di riposo messi a disposizione dei lavoratori con rumorosità ridotta a un livello compatibile con il loro scopo e le loro condizioni di utilizzo.

Dispositivi di protezione individuale:

Devono essere forniti: **a)** otoprotettori.

b) **Nelle lavorazioni:** Formazione di fondazione stradale; Posizionamento di cordoli in CAP; Montaggio del ponteggio metallico fisso P32; Montaggio del ponteggio metallico fisso P31; Posizionamento caditoie raccolta acque meteoriche;
Nelle macchine: Autocarro; Pala meccanica; Autocarro con gru; Escavatore; Autogru; Autobetoniera; Autopompa per cls;

Fascia di appartenenza. Il livello di esposizione è "Minore dei valori inferiori di azione: 80 dB(A) e 135 dB(C)".

Misure tecniche e organizzative:

Organizzazione del lavoro. Le attività lavorative devono essere organizzate tenuto conto delle seguenti indicazioni: **a)** scelta di attrezzature di lavoro adeguate, tenuto conto del lavoro da svolgere, che emettano il minor rumore possibile; **b)** adozione di metodi di lavoro che implicano una minore esposizione al rumore; **c)** riduzione del rumore mediante una migliore organizzazione del lavoro attraverso la limitazione della durata e dell'intensità dell'esposizione e l'adozione di orari di lavoro appropriati, con sufficienti periodi di riposo; **d)** adozione di opportuni programmi di manutenzione delle attrezzature e macchine di lavoro, del luogo di lavoro e dei sistemi sul posto di lavoro; **e)** progettazione della struttura dei luoghi e dei posti di lavoro al fine di ridurre l'esposizione al rumore dei lavoratori; **f)** adozione di misure tecniche per il contenimento del rumore trasmesso per via aerea, quali schermature, involucri o rivestimenti realizzati con materiali fonoassorbenti; **g)** adozione di misure tecniche per il contenimento del rumore strutturale, quali sistemi di smorzamento o di isolamento; **h)** locali di riposo messi a disposizione dei lavoratori con rumorosità ridotta a un livello compatibile con il loro scopo e le loro condizioni di utilizzo.

RISCHIO: "Seppellimento, sprofondamento"

Descrizione del Rischio:
Seppellimento e sprofondamento a seguito di slittamenti, frane, crolli o cedimenti nelle operazioni di scavi all'aperto o in sotterraneo, di demolizione, di manutenzione o pulizia all'interno di silos, serbatoi o depositi, di disarmo delle opere in c.a., di stoccaggio dei materiali, e altre.

MISURE PREVENTIVE e PROTETTIVE:

a) **Nelle lavorazioni:** Scavo a sezione obbligata; Scavo per rinforzo fondazione P32; Scavo per rinforzo fondazione P31;

Prescrizioni Esecutive:

Armature del fronte. Quando per la particolare natura del terreno o per causa di piogge, di infiltrazione, di gelo o disgelo, o per altri motivi, siano da temere frane o scoscendimenti, deve essere provveduto all'armatura o al consolidamento del terreno.
Divieto di depositi sui bordi. E' vietato costituire depositi di materiali presso il ciglio degli scavi. Qualora tali depositi siano necessari per le condizioni del lavoro, si deve provvedere alle necessarie puntellature.

Riferimenti Normativi:

D.Lgs. 9 aprile 2008 n. 81, Art. 118; D.Lgs. 9 aprile 2008 n. 81, Art. 120.

b) **Nelle lavorazioni:** Bocciardatura dell'estradosso e di parte del fusto P32; Bocciardatura dell'estradosso e di parte del fusto P31; Scarifica corticale della superficie laterale del pulvino P32; Scarifica corticale della superficie laterale del pulvino P31;

Prescrizioni Esecutive:

Successione dei lavori. I lavori di demolizione devono procedere con cautela e con ordine dall'alto verso il basso e devono essere condotti in maniera da non pregiudicare la stabilità delle strutture portanti o di collegamento e di quelle eventuali adiacenti, ricorrendo, ove occorra, al loro preventivo puntellamento.
Opere di sostegno. Prima delle operazioni di demolizione si deve procedere alla verifica delle condizioni della struttura da demolire ed alla eventuale realizzazione delle opere di sostegno necessarie a garantire la stabilità dell'opera durante le lavorazioni.

Riferimenti Normativi:

D.Lgs. 9 aprile 2008 n. 81, Art. 151.

RISCHIO: Vibrazioni

Descrizione del Rischio:
Danni all'apparato scheletrico e muscolare causate dalle vibrazioni trasmesse al lavoratore da macchine o attrezzature. Per tutti i dettagli inerenti l'analisi del rischio (schede di valutazione, ecc) si rimanda al documento di valutazione specifico.

MISURE PREVENTIVE e PROTETTIVE:

a) **Nelle lavorazioni:** Taglio di arbusti e vegetazione in genere; Rimozione strato basebinder; Demolizione di misto cemento; Rimozione di cordoli, zanelle e opere d'arte; Bocciardatura dell'estradosso e di parte del fusto P32; Bocciardatura dell'estradosso e di parte del fusto P31; Scarifica corticale della superficie laterale del pulvino P32; Idrodemolizione estradosso pulvino P32; Scarifica corticale della superficie laterale del pulvino P31; Idrodemolizione estradosso pulvino P31;

Fascia di appartenenza. Mano-Braccio (HAV): "Compreso tra 2,5 e 5,0 m/s²"; Corpo Intero (WBV): "Non presente".

Misure tecniche e organizzative:

Misure generali. I rischi, derivanti dall'esposizione dei lavoratori a vibrazioni, devono essere eliminati alla fonte o ridotti al minimo.

Dispositivi di protezione individuale:

Devono essere forniti: **a)** indumenti protettivi; **b)** guanti antivibrazione; **c)** maniglie antivibrazione.

b) **Nelle macchine:** Autocarro; Autocarro con gru; Autogru; Autobetoniera; Autopompa per cls; Verniciatrice a pruzzo; Verniciatrice segnaletica stradale;

Fascia di appartenenza. Mano-Braccio (HAV): "Non presente"; Corpo Intero (WBV): "Inferiore a 0,5 m/s²".

Misure tecniche e organizzative:

Misure generali. I rischi, derivanti dall'esposizione dei lavoratori a vibrazioni, devono essere eliminati alla fonte o ridotti al minimo.

c) **Nelle macchine:** Pala meccanica; Escavatore; Rullo compressore; Finitrice; Scarificatrice; Escavatore con martello demolitore;

Fascia di appartenenza. Mano-Braccio (HAV): "Non presente"; Corpo Intero (WBV): "Compreso tra 0,5 e 1 m/s²".

Misure tecniche e organizzative:

Misure generali. I rischi, derivanti dall'esposizione dei lavoratori a vibrazioni, devono essere eliminati alla fonte o ridotti al minimo.

Dispositivi di protezione individuale:

Devono essere forniti: **a)** indumenti protettivi; **b)** dispositivi di smorzamento; **c)** sedili ammortizzanti.

ATTREZZATURE utilizzate nelle Lavorazioni

Elenco degli attrezzi:

1) Andatoie e Passerelle;
2) Argano a bandiera;
3) Attrezzi manuali;
4) Avvitatore elettrico;
5) Canale per scarico macerie;
6) Cannello per saldatura ossiacetilenica;
7) Centralina idraulica a motore;
8) Cesoie pneumatiche;
9) Compressore con motore endotermico;
10) Compressore elettrico;
11) Decespugliatore a motore;
12) Idrodemolitrice;
13) Martello demolitore pneumatico;
14) Passerella a sbalzo per travi da ponte;
15) Pistola per verniciatura a spruzzo;
16) Pompa a mano per disarmante;
17) Ponteggio metallico fisso;
18) Ponteggio mobile o trabattello;
19) Saldatrice elettrica;
20) Scala doppia;
21) Scala semplice;
22) Sega circolare;
23) Smerigliatrice angolare (flessibile);
24) Trancia-piegaferri;
25) Trapano elettrico;
26) Vibratore elettrico per calcestruzzo.

Andatoie e Passerelle

Le andatoie e le passerelle sono opere provvisionali predisposte per consentire il collegamento di posti di lavoro collocati a quote differenti o separati da vuoti, come nel caso di scavi in trincea o ponteggi.

Rischi generati dall'uso dell'Attrezzo:

1) Caduta dall'alto;
2) Caduta di materiale dall'alto o a livello;

Misure Preventive e Protettive relative all'Attrezzo:

1) Andatoie e Passerelle: misure preventive e protettive;

Prescrizioni Esecutive:

Istruzioni per gli addetti: 1) verificare la stabilità e la completezza delle passerelle o andatoie, con particolare riguardo alle tavole che compongono il piano di calpestio ed ai parapetti; **2)** verificare la completezza e l'efficacia della protezione verso il vuoto (parapetto con arresto al piede); **3)** non sovraccaricare passerelle o andatoie con carichi eccessivi; **4)** verificare di non dover movimentare manualmente carichi superiori a quelli consentiti; **5)** segnalare al responsabile del cantiere eventuali non rispondenze a quanto indicato.

Riferimenti Normativi:

D.Lgs. 9 aprile 2008 n. 81, Art. 70; D.Lgs. 9 aprile 2008 n. 81, Art. 130; D.Lgs. 9 aprile 2008 n. 81, Allegato 5; D.Lgs. 9 aprile 2008 n. 81, Allegato 6.

2) DPI: utilizzatore andatoie e passerelle;

Prescrizioni Organizzative:

Devono essere forniti: **a)** guanti; **b)** calzature di sicurezza; **c)** indumenti protettivi.

Riferimenti Normativi:

D.Lgs. 9 aprile 2008 n. 81, Art. 75.

Argano a bandiera

L'argano è un apparecchio di sollevamento utilizzato prevalentemente nei cantieri urbani di recupero e piccola ristrutturazione per il sollevamento al piano di lavoro dei materiali e degli attrezzi.

Rischi generati dall'uso dell'Attrezzo:

1) Caduta dall'alto;
2) Caduta di materiale dall'alto o a livello;
3) Elettrocuzione;
4) Scivolamenti, cadute a livello;
5) Urti, colpi, impatti, compressioni;

Misure Preventive e Protettive relative all'Attrezzo:

1) Argano a bandiera: misure preventive e protettive;

Prescrizioni Esecutive:

Prima dell'uso: **1)** verificare la presenza dei parapetti completi sul perimetro del posto di manovra; **2)** verificare la presenza degli staffoni e della tavola fermapiede da 30 cm nella parte frontale dell'elevatore; **3)** verificare l'integrità della struttura portante l'argano; **4)** con ancoraggio: verificare l'efficienza del puntone di fissaggio; **5)** verificare l'efficienza della sicura del gancio e dei morsetti fermafune con redancia; **6)** verificare l'integrità delle parti elettriche visibili; **7)** verificare l'efficienza dell'interruttore di linea presso l'elevatore; **8)** verificare la funzionalità della pulsantiera; **9)** verificare l'efficienza del fine corsa superiore e del freno per la discesa del carico; **10)** transennare a terra l'area di tiro.
Durante l'uso: **1)** mantenere abbassati gli staffoni; **2)** usare la cintura di sicurezza in momentanea assenza degli staffoni; **3)** usare i contenitori adatti al materiale da sollevare; **4)** verificare la corretta imbracatura dei carichi e la perfetta chiusura della sicura del gancio; **5)** non utilizzare la fune dell'elevatore per imbracare carichi; **6)** segnalare eventuali guasti; **7)** per l'operatore a terra: non sostare sotto il carico.
Dopo l'uso: **1)** scollegare elettricamente l'elevatore; **2)** ritrarre l'elevatore all'interno del solaio.

Riferimenti Normativi:

D.Lgs. 9 aprile 2008 n. 81, Art. 70; D.Lgs. 9 aprile 2008 n. 81, Art. 80; D.Lgs. 9 aprile 2008 n. 81, Allegato 5; D.Lgs. 9 aprile 2008 n. 81, Allegato 6.

2) DPI: utilizzatore argano a bandiera;

Prescrizioni Organizzative:

Devono essere forniti: **a)** casco; **b)** guanti; **c)** calzature di sicurezza; **d)** attrezzatura anticaduta; **e)** indumenti protettivi.

Riferimenti Normativi:

D.Lgs. 9 aprile 2008 n. 81, Art. 75.

Attrezzi manuali

Gli attrezzi manuali, presenti in tutte le fasi lavorative, sono sostanzialmente costituiti da una parte destinata all'impugnatura ed un'altra, variamente conformata, alla specifica funzione svolta.

Rischi generati dall'uso dell'Attrezzo:

1) Punture, tagli, abrasioni;
2) Urti, colpi, impatti, compressioni;

Misure Preventive e Protettive relative all'Attrezzo:

1) Attrezzi manuali: misure preventive e protettive;

Prescrizioni Esecutive:

Prima dell'uso: **1)** controllare che l'utensile non sia deteriorato; **2)** sostituire i manici che presentino incrinature o scheggiature; **3)** verificare il corretto fissaggio del manico; **4)** selezionare il tipo di utensile adeguato all'impiego; **5)** per punte e scalpelli utilizzare idonei paracolpi ed eliminare le sbavature dalle impugnature.
Durante l'uso: **1)** impugnare saldamente l'utensile; **2)** assumere una posizione corretta e stabile; **3)** distanziare adeguatamente gli altri lavoratori; **4)** non utilizzare in maniera impropria l'utensile; **5)** non abbandonare gli utensili nei passaggi ed assicurarli da una eventuale caduta dall'alto; **6)** utilizzare adeguati contenitori per riporre gli utensili di piccola taglia.
Dopo l'uso: **1)** pulire accuratamente l'utensile; **2)** riporre correttamente gli utensili; **3)** controllare lo stato d'uso dell'utensile.

Riferimenti Normativi:

D.Lgs. 9 aprile 2008 n. 81, Art. 70; D.Lgs. 9 aprile 2008 n. 81, Allegato 5; D.Lgs. 9 aprile 2008 n. 81, Allegato 6.

2) DPI: utilizzatore attrezzi manuali;

Prescrizioni Organizzative:

Devono essere forniti: **a)** casco; **b)** occhiali protettivi; **c)** guanti; **d)** calzature di sicurezza.

Riferimenti Normativi:

D.Lgs. 9 aprile 2008 n. 81, Art. 75.

3) Attrezzi manuali: misure preventive e protettive;

Prescrizioni Esecutive:

Prima dell'uso: **1)** controllare che l'utensile non sia deteriorato; **2)** sostituire i manici che presentino incrinature o scheggiature; **3)** verificare il corretto fissaggio del manico; **4)** selezionare il tipo di utensile adeguato all'impiego; **5)** per punte e scalpelli utilizzare idonei paracolpi ed eliminare le sbavature dalle impugnature.
Durante l'uso: **1)** impugnare saldamente l'utensile; **2)** assumere una posizione corretta e stabile; **3)** distanziare adeguatamente gli altri lavoratori; **4)** non utilizzare in maniera impropria l'utensile; **5)** non abbandonare gli utensili nei

passaggi ed assicurarli da una eventuale caduta dall'alto; **6)** utilizzare adeguati contenitori per riporre gli utensili di piccola taglia.
Dopo l'uso: 1) pulire accuratamente l'utensile; **2)** riporre correttamente gli utensili; **3)** controllare lo stato d'uso dell'utensile.

Riferimenti Normativi:

D.Lgs. 9 aprile 2008 n. 81, Art. 70; D.Lgs. 9 aprile 2008 n. 81, Allegato 5; D.Lgs. 9 aprile 2008 n. 81, Allegato 6.

4) DPI: utilizzatore attrezzi manuali;

Prescrizioni Organizzative:

Devono essere forniti: **a)** casco; **b)** occhiali protettivi; **c)** guanti; **d)** calzature di sicurezza.

Riferimenti Normativi:

D.Lgs. 9 aprile 2008 n. 81, Art. 75.

Avvitatore elettrico

L'avvitatore elettrico è un utensile elettrico di uso comune nel cantiere edile.

Rischi generati dall'uso dell'Attrezzo:

1) Elettrocuzione;
2) Urti, colpi, impatti, compressioni;

Misure Preventive e Protettive relative all'Attrezzo:

1) Avvitatore elettrico: misure preventive e protettive;

Prescrizioni Esecutive:

Prima dell'uso: 1) utilizzare solo utensili a doppio isolamento (220 V), o utensili alimentati a bassissima tensione di sicurezza (50 V), comunque non collegati elettricamente a terra; **2)** controllare l'integrità dei cavi e della spina d'alimentazione; **3)** verificare la funzionalità dell'utensile; **4)** verificare che l'utensile sia di conformazione adatta.
Durante l'uso: 1) non intralciare i passaggi con il cavo di alimentazione; **2)** interrompere l'alimentazione elettrica nelle pause di lavoro; **3)** segnalare eventuali malfunzionamenti.
Dopo l'uso: 1) scollegare elettricamente l'utensile.

Riferimenti Normativi:

D.Lgs. 9 aprile 2008 n. 81, Art. 70; D.Lgs. 9 aprile 2008 n. 81, Art. 80; D.Lgs. 9 aprile 2008 n. 81, Allegato 5; D.Lgs. 9 aprile 2008 n. 81, Allegato 6.

2) DPI: utilizzatore avvitatore elettrico;

Prescrizioni Organizzative:

Devono essere forniti: **a)** guanti; **b)** calzature di sicurezza.

Riferimenti Normativi:

D.Lgs. 9 aprile 2008 n. 81, Art. 75.

Canale per scarico macerie

Il canale per scarico macerie è un attrezzo utilizzato prevalentemente nei cantieri di recupero e ristrutturazione per il convogliamento di macerie dai piani alti dell'edificio.

Rischi generati dall'uso dell'Attrezzo:

1) Caduta di materiale dall'alto o a livello;
2) Inalazione polveri, fibre;

Misure Preventive e Protettive relative all'Attrezzo:

1) Canale per scarico macerie: misure preventive e protettive;

Prescrizioni Esecutive:

Prima dell'uso: 1) verificare che i vari tronchi del canale siano ben imboccati e che gli eventuali raccordi siano adeguatamente rinforzati; **b)** verificare che il piano di scarico non disti più di 2 metri dall'estremo inferiore del canale; **c)** verificare che l'ultimo tratto del canale sia leggermente inclinato per ridurre la velocità e la polvere del materiale scaricato; **d)** controllare che il canale sia ancorato in maniera sicura curando che il suo peso venga, se necessario, ripartito sull'impalcatura; **e)** verificare che le imboccature di scarico non consentano la caduta accidentale delle persone; **f)** delimitare l'area di scarico se accessibile.
Durante l'uso: a) non scaricare materiali di dimensioni eccessive; **b)** inumidire il materiale prima di scaricarlo.
Dopo l'uso: a) segnalare l'operazione di sgombero macerie dal piano di raccolta vietando momentaneamente l'utilizzo del canale; **b)** verificare e segnalare l'eventuale presenza di danneggiamenti del canale e dei relativi supporti.

Riferimenti Normativi:

D.Lgs. 9 aprile 2008 n. 81, Art. 70; D.Lgs. 9 aprile 2008 n. 81, Allegato 5; D.Lgs. 9 aprile 2008 n. 81, Allegato 6.

2) DPI: utilizzatore canale per scarico macerie;

Prescrizioni Organizzative:

Devono essere forniti: **a)** casco; **b)** maschera antipolvere; **c)** guanti; **d)** calzature di sicurezza.

Riferimenti Normativi:

D.Lgs. 9 aprile 2008 n. 81, Art. 75.

Cannello per saldatura ossiacetilenica

Il cannello per saldatura ossiacetilenica è impiegato essenzialmente per operazioni di saldatura o taglio di parti metalliche.

Rischi generati dall'uso dell'Attrezzo:

1) Inalazione fumi, gas, vapori;
2) Incendi, esplosioni;
3) Radiazioni non ionizzanti;
4) Rumore;
5) Urti, colpi, impatti, compressioni;

Misure Preventive e Protettive relative all'Attrezzo:

1) Cannello per saldatura ossiacetilenica: misure preventive e protettive;

Prescrizioni Esecutive:

Prima dell'uso: 1) verificare l'assenza di gas o materiale infiammabile nell'ambiente o su tubazioni e/o serbatoi sui quali si effettuano gli interventi; **2)** verificare la stabilità e il vincolo delle bombole sul carrello portabombole; **3)** verificare l'integrità dei tubi in gomma e le connessioni tra le bombole ed il cannello; **4)** controllare i dispositivi di sicurezza contro il ritorno di fiamma, in prossimità dell'impugnatura, dopo i riduttori di pressione e in particolare nelle tubazioni lunghe più di 5 m; **5)** verificare la funzionalità dei riduttori di pressione e dei manometri; **6)** in caso di lavorazione in ambienti confinati predisporre un adeguato sistema di aspirazione fumi e/o di ventilazione.
Durante l'uso: 1) trasportare le bombole con l'apposito carrello; **2)** evitare di utilizzare la fiamma libera in corrispondenza delle bombole e delle tubazioni del gas; **3)** non lasciare le bombole esposte ai raggi solari o ad altre fonti di calore; **4)** nelle pause di lavoro spegnere la fiamma e chiudere l'afflusso del gas; **5)** tenere un estintore sul posto di lavoro; **6)** segnalare eventuali malfunzionamenti.
Dopo l'uso: 1) spegnere la fiamma chiudendo le valvole d'afflusso del gas; **2)** riporre le bombole nel deposito di cantiere.

Riferimenti Normativi:

D.Lgs. 9 aprile 2008 n. 81, Art. 70; D.Lgs. 9 aprile 2008 n. 81, Allegato 5; D.Lgs. 9 aprile 2008 n. 81, Allegato 6.

2) DPI: utilizzatore cannello per saldatura ossiacetilenica;

Prescrizioni Organizzative:

Devono essere forniti: **a)** otoprotettori; **b)** occhiali protettivi; **c)** maschera con filtro specifico; **d)** guanti; **e)** calzature di sicurezza; **f)** grembiule per saldatore; **g)** indumenti protettivi.

Riferimenti Normativi:

D.Lgs. 9 aprile 2008 n. 81, Art. 75.

Centralina idraulica a motore

La centralina idraulica a motore è una macchina destinata come presa di forza per l'azionamento di utensili idraulici.

Rischi generati dall'uso dell'Attrezzo:

1) Cesoiamenti, stritolamenti;
2) Inalazione fumi, gas, vapori;
3) Scoppio;
4) Urti, colpi, impatti, compressioni;

Misure Preventive e Protettive relative all'Attrezzo:

1) Centralina idraulica a motore: misure preventive e protettive;

Prescrizioni Esecutive:

Prima dell'uso: 1) accertarsi dell'integrità e dell'efficacia del rivestimento fonoassorbente; **2)** accertati dell'integrità dei tubi e delle connessioni dell'impianto idraulico; **3)** accertati che sulla centralina idraulica, e/o immediatamente a valle della mandata, sia presente un efficiente manometro per il controllo della pressione idraulica; **4)** assicurati che la macchina sia posizionata in luoghi sufficientemente aerati e che le tubazioni di allontanamento dei gas di scarico non interferiscano con prese d'aria di altre macchine o di impianti di condizionamento; **5)** delimita l'area di lavoro esposta a livello di rumorosità elevato.
Durante l'uso: 1) provvedi a verificare frequentemente l'integrità dei tubi e delle connessioni dell'impianto idraulico; **2)** qualora dovesse essere necessario intervenire su parti dell'impianto idraulico, adoperati preventivamente per azzerare la pressione nell'impianto stesso; **3)** durante i rifornimenti, spegni il motore, evita di fumare ed accertati dell'assenza di fiamme libere in adiacenza della macchina; **4)** informa tempestivamente il preposto e/o il datore di lavoro, di malfunzionamenti o pericoli che dovessero evidenziarsi durante il lavoro.
Dopo l'uso: 1) assicurati di aver chiuso il rubinetto del carburante; **2)** effettua tutte le operazioni di revisione e manutenzione della macchina secondo quanto indicato nel libretto e sempre dopo esserti accertato che il motore sia spento e non riavviabile da terzi accidentalmente.

Riferimenti Normativi:

D.Lgs. 9 aprile 2008 n. 81, Art. 70; D.Lgs. 9 aprile 2008 n. 81, Allegato 5; D.Lgs. 9 aprile 2008 n. 81, Allegato 6.

2) DPI: utilizzatore centralina idraulica a motore;

Prescrizioni Organizzative:

Devono essere forniti: **a)** otoprotettori; **b)** occhiali protettivi; **c)** maschera con filtro specifico; **d)** guanti; **e)** calzature di sicurezza; **f)** indumenti protettivi.

Riferimenti Normativi:

D.Lgs. 9 aprile 2008 n. 81, Art. 75.

Cesoie pneumatiche

Le cesoie pneumatiche sono un'attrezzatura per il taglio di lamiere, tondini di ferro, ecc.

Rischi generati dall'uso dell'Attrezzo:

1) Caduta dall'alto;
2) Cesoiamenti, stritolamenti;
3) Urti, colpi, impatti, compressioni;

Misure Preventive e Protettive relative all'Attrezzo:

1) Cesoie pneumatiche: misure preventive e protettive;

Prescrizioni Esecutive:

Prima dell'uso: **1)** verificare l'efficienza del dispositivo di comando; **2)** verificare l'integrità dei tubi in gomma e le connessioni con l'utensile; **3)** delimitare la zona d'intervento.
Durante l'uso: **1)** raggiungere le posizioni alte di lavoro con idonee attrezzature; **2)** tenersi fuori dalla traiettoria di caduta del materiale.
Dopo l'uso: **1)** scollegare i tubi di afflusso dell'aria dall'utensile; **2)** provvedere alla registrazione e alla lubrificazione dell'utensile; **3)** controllare l'integrità delle lame; **4)** segnalare eventuali malfunzionamenti.

Riferimenti Normativi:

D.Lgs. 9 aprile 2008 n. 81, Art. 70; D.Lgs. 9 aprile 2008 n. 81, Allegato 5; D.Lgs. 9 aprile 2008 n. 81, Allegato 6.

2) DPI: utilizzatore cesoie pneumatiche;

Prescrizioni Organizzative:

Devono essere forniti: **a)** casco; **b)** visiera protettiva; **c)** guanti; **d)** calzature di sicurezza; **e)** attrezzatura anticaduta; **f)** indumenti protettivi.

Riferimenti Normativi:

D.Lgs. 9 aprile 2008 n. 81, Art. 75.

Compressore con motore endotermico

Il compressore è una macchina destinata alla produzione di aria compressa per l'alimentazione di attrezzature di lavoro pneumatiche (martelli demolitori pneumatici, vibratori, avvitatori, intonacatrici, pistole a spruzzo ecc).

Rischi generati dall'uso dell'Attrezzo:

1) Getti, schizzi;
2) Inalazione fumi, gas, vapori;
3) Incendi, esplosioni;
4) Rumore;

Misure Preventive e Protettive relative all'Attrezzo:

1) Compressore con motore endotermico: misure preventive e protettive;

Prescrizioni Esecutive:

Prima dell'uso: **1)** posizionare la macchina in luoghi sufficientemente areati; **2)** sistemare in posizione stabile il compressore; **3)** allontanare dalla macchina materiali infiammabili; **4)** verificare la funzionalità della strumentazione; **5)** controllare l'integrità dell'isolamento acustico; **6)** verificare l'efficienza del filtro di trattenuta per acqua e particelle d'olio; **7)** verificare l'efficienza del filtro dell'aria aspirata; **8)** verificare le connessioni dei tubi e la presenza dei dispositivi di trattenuta.
Durante l'uso: **1)** aprire il rubinetto dell'aria prima dell'accensione e mantenerlo aperto fino al raggiungimento dello stato di regime del motore; **2)** tenere sotto controllo i manometri; **3)** non rimuovere gli sportelli del vano motore; **4)** effettuare i rifornimenti di carburante a motore spento e non fumare; **5)** segnalare tempestivamente eventuali malfunzionamenti.
Dopo l'uso: **1)** spegnere il motore e scaricare il serbatoio dell'aria; **2)** eseguire le operazioni di revisione e manutenzione necessarie al reimpiego della macchina a motore spento; **3)** nelle operazioni di manutenzione attenersi alle indicazioni del libretto della macchina.

Riferimenti Normativi:

D.Lgs. 9 aprile 2008 n. 81, Art. 70; D.Lgs. 9 aprile 2008 n. 81, Allegato 5; D.Lgs. 9 aprile 2008 n. 81, Allegato 6.

2) DPI: utilizzatore compressore con motore endotermico;

Prescrizioni Organizzative:

Devono essere forniti: **a)** otoprotettori; **b)** guanti; **c)** calzature di sicurezza; **d)** indumenti protettivi.

Riferimenti Normativi:

D.Lgs. 9 aprile 2008 n. 81, Art. 75.

Compressore elettrico

Il compressore è una macchina destinata alla produzione di aria compressa per l'alimentazione di attrezzature di lavoro pneumatiche (martelli demolitori pneumatici, vibratori, avvitatori, intonacatrici, pistole a spruzzo ecc).

Rischi generati dall'uso dell'Attrezzo:

1) Elettrocuzione;
2) Scoppio;

Misure Preventive e Protettive relative all'Attrezzo:

1) Compressore elettrico: misure preventive e protettive;

Prescrizioni Esecutive:

Prima dell'uso: **1)** sistemare in posizione stabile il compressore; **2)** allontanare dalla macchina materiali infiammabili; **3)** verificare la funzionalità della strumentazione; **4)** controllare l'integrità dell'isolamento acustico; **5)** verificare l'efficienza del filtro dell'aria aspirata; **6)** verificare le connessioni dei tubi e la presenza dei dispositivi di trattenuta.
Durante l'uso: **1)** aprire il rubinetto dell'aria prima dell'accensione e mantenerlo aperto fino al raggiungimento dello stato di regime del motore; **2)** tenere sotto controllo i manometri; **3)** non rimuovere gli sportelli del vano motore; **4)** segnalare tempestivamente eventuali malfunzionamenti.
Dopo l'uso: **1)** eseguire le operazioni di revisione e manutenzione necessarie al reimpiego della macchina a motore spento; **2)** nelle operazioni di manutenzione attenersi alle indicazioni del libretto della macchina.

Riferimenti Normativi:

D.Lgs. 9 aprile 2008 n. 81, Art. 70; D.Lgs. 9 aprile 2008 n. 81, Art. 80; D.Lgs. 9 aprile 2008 n. 81, Allegato 5; D.Lgs. 9 aprile 2008 n. 81, Allegato 6.

2) DPI: utilizzatore compressore elettrico;

Prescrizioni Organizzative:

Devono essere forniti: **a)** otoprotettori; **b)** guanti; **c)** calzature di sicurezza; **d)** indumenti protettivi.

Riferimenti Normativi:

D.Lgs. 9 aprile 2008 n. 81, Art. 75.

Decespugliatore a motore

Il decespugliatore è un'attrezzatura a motore per operazioni di pulizia di aree incolte (insediamento di cantiere, pulizia di declivi, pulizia di cunette o scarpa di rilevati stradali ecc).

Rischi generati dall'uso dell'Attrezzo:

1) Getti, schizzi;
2) Inalazione polveri, fibre;
3) Incendi, esplosioni;
4) Punture, tagli, abrasioni;
5) Rumore;
6) Vibrazioni;

Misure Preventive e Protettive relative all'Attrezzo:

1) Decespugliatore a motore: misure preventive e protettive;

Prescrizioni Esecutive:

Prima dell'uso: **1)** verificare l'integrità delle protezioni degli organi lavoratori e delle parti ustionanti; **2)** controllare il fissaggio degli organi lavoratori; **3)** verificare il funzionamento dei dispositivi di accensione e arresto.
Durante l'uso: **1)** allontanare dall'area di intervento gli estranei alla lavorazione; **2)** eseguire il lavoro in condizioni di stabilità adeguata; **3)** non manomettere le protezioni; **4)** eseguire il rifornimento di carburante a motore spento e non fumare.
Dopo l'uso: **1)** pulire l'utensile; **2)** controllare l'integrità della lama o del rocchetto portafilo; **3)** segnalare eventuali malfunzionamenti.

Riferimenti Normativi:

D.Lgs. 9 aprile 2008 n. 81, Art. 70; D.Lgs. 9 aprile 2008 n. 81, Allegato 5; D.Lgs. 9 aprile 2008 n. 81, Allegato 6.

2) DPI: utilizzatore decespugliatore a motore;

Prescrizioni Organizzative:

Devono essere forniti: **a)** casco; **b)** otoprotettori; **c)** visiera protettiva; **d)** maschera antipolvere; **e)** guanti antivibrazioni; **f)** calzature di sicurezza; **g)** indumenti protettivi.

Riferimenti Normativi:

D.Lgs. 9 aprile 2008 n. 81, Art. 75.

Idrodemolitrice

L'idrodemolitrice è un'attrezzatura destinata alla demolizione di superfici mediante proiezione violenta di getti di acqua.

Rischi generati dall'uso dell'Attrezzo:

1) Elettrocuzione;
2) Getti, schizzi;
3) Nebbie;
4) Rumore;
5) Urti, colpi, impatti, compressioni;
6) Vibrazioni;

Misure Preventive e Protettive relative all'Attrezzo:

1) Idrodemolitrice: misure preventive e protettive;

Prescrizioni Esecutive:

Prima dell'uso: 1) controllare il funzionamento e l'integrità dei dispositivi di comando della macchina e della lancia; **2)** controllare le connessioni tra i tubi e l'utensile; **3)** eseguire l'allacciamento idrico prima di quello elettrico; **4)** interdire la zona di lavoro e/o proteggere i passaggi.
Durante l'uso: 1) eseguire il lavoro in condizioni di stabilità adeguata; **2)** non intralciare i passaggi con il cavo elettrico ed il tubo dell'acqua; **3)** durante le pause chiudere le alimentazioni; **4)** segnalare eventuali anomalie.
Dopo l'uso: 1) scollegare le alimentazioni; **2)** pulire accuratamente la macchina prima di riporla; **3)** eseguire le operazioni di revisione e manutenzione a macchina spenta e secondo le istruzioni del libretto.

Riferimenti Normativi:

D.Lgs. 9 aprile 2008 n. 81, Art. 70; D.Lgs. 9 aprile 2008 n. 81, Art. 80; D.Lgs. 9 aprile 2008 n. 81, Allegato 5; D.Lgs. 9 aprile 2008 n. 81, Allegato 6.

Martello demolitore pneumatico

Il martello demolitore è un'attrezzatura la cui utilizzazione risulta necessaria ogni qualvolta si presenti l'esigenza di un elevato numero di colpi ed una battuta potente.

Rischi generati dall'uso dell'Attrezzo:

1) Inalazione fumi, gas, vapori;
2) Inalazione polveri, fibre;
3) Movimentazione manuale dei carichi;
4) Rumore;
5) Scivolamenti, cadute a livello;
6) Urti, colpi, impatti, compressioni;
7) Vibrazioni;

Misure Preventive e Protettive relative all'Attrezzo:

1) Martello demolitore pneumatico: misure preventive e protettive;

Prescrizioni Esecutive:

Prima dell'uso: 1) verificare la presenza e l'efficienza della cuffia antirumore; **2)** verificare l'efficienza del dispositivo di comando; **3)** controllare le connessioni tra tubi di alimentazione ed utensile; **4)** segnalare la zona esposta a livello di rumorosità elevato.
Durante l'uso: 1) impugnare saldamente l'utensile; **2)** eseguire il lavoro in condizioni di stabilità adeguata; **3)** utilizzare il martello senza forzature; **4)** evitare turni di lavoro prolungati e continui; **5)** interrompere l'afflusso dell'aria nelle pause di lavoro e scaricare la tubazione; **6)** segnalare tempestivamente eventuali malfunzionamenti.
Dopo l'uso: 1) disattivare il compressore e scaricare il serbatoio dell'aria; **2)** scollegare i tubi di alimentazione dell'aria; **3)** controllare l'integrità dei tubi di adduzione dell'aria.

Riferimenti Normativi:

D.Lgs. 9 aprile 2008 n. 81, Art. 70; D.Lgs. 9 aprile 2008 n. 81, Allegato 5; D.Lgs. 9 aprile 2008 n. 81, Allegato 6.

2) DPI: utilizzatore martello demolitore pneumatico;

Prescrizioni Organizzative:

Devono essere forniti: **a)** casco; **b)** otoprotettori; **c)** occhiali protettivi; **d)** maschera antipolvere; **e)** guanti antivibrazioni; **f)** calzature di sicurezza; **g)** indumenti protettivi.

Riferimenti Normativi:

D.Lgs. 9 aprile 2008 n. 81, Art. 75.

Passerella a sbalzo per travi da ponte

La passerella a sbalzo per travi da ponte è un'opera provvisionale realizzata lateralmente all'impalcato del ponte atta a consentire la discesa degli addetti al disotto dell'impalcato stesso.

Rischi generati dall'uso dell'Attrezzo:

1) Caduta dall'alto;
2) Caduta di materiale dall'alto o a livello;

Misure Preventive e Protettive relative all'Attrezzo:

1) Passerella sbalzo per travi da ponte: misure preventive e protettive;

Prescrizioni Esecutive:

Istruzioni per gli addetti: 1) verificare che il ponte a sbalzo sia realizzato a fronte di una evidente necessità o nei casi previsti dalla normale buona tecnica; **2)** accertare che il ponte a sbalzo venga conservato in buone condizioni di manutenzione ed efficienza anche riguardo la protezione contro gli agenti nocivi esterni; **3)** verificare la stabilità e l'integrità ad intervalli periodici, dopo violente perturbazioni atmosferiche o prolungata interruzione della attività; **4)** evitare di correre o saltare sugli intavolati dei ponti; **5)** abbandonare i ponti in presenza di un forte vento; **6)** verificare che gli elementi dei ponti a sbalzo ancora ritenuti idonei al reimpiego siano tenuti separati dal materiale non più utilizzabile; **7)** segnalare al responsabile del cantiere eventuali non rispondenze a quanto disposto.

Riferimenti Normativi:

D.M. 22 maggio 1992 n.466; D.Lgs. 9 aprile 2008 n. 81, Titolo IV, Capo II, Sezione VI.

2) DPI: utilizzatore passerella a sbalzo per travi da ponte;

Prescrizioni Organizzative:

Devono essere forniti: **a)** casco; **b)** guanti; **c)** calzature di sicurezza.

Riferimenti Normativi:

D.Lgs. 9 aprile 2008 n. 81, Art. 75.

Pistola per verniciatura a spruzzo

La pistola per verniciatura a spruzzo è un'attrezzatura per la verniciatura a spruzzo di superfici verticali od orizzontali.

Rischi generati dall'uso dell'Attrezzo:

1) Getti, schizzi;
2) Inalazione fumi, gas, vapori;
3) Nebbie;

Misure Preventive e Protettive relative all'Attrezzo:

1) Pistola per verniciatura a spruzzo: misure preventive e protettive;

Prescrizioni Esecutive:

Prima dell'uso: 1) controllare le connessioni tra tubi di alimentazione e pistola; **2)** verificare la pulizia dell'ugello e delle tubazioni.
Durante l'uso: 1) in caso di lavorazione in ambienti confinati, predisporre un adeguato sistema di aspirazione vapori e/o di ventilazione; **2)** interrompere l'afflusso dell'aria nelle pause di lavoro.
Dopo l'uso: 1) spegnere il compressore e chiudere i rubinetti; **2)** staccare l'utensile dal compressore; **3)** pulire accuratamente l'utensile e le tubazioni; **4)** segnalare eventuali malfunzionamenti.

Riferimenti Normativi:

D.Lgs. 9 aprile 2008 n. 81, Art. 70; D.Lgs. 9 aprile 2008 n. 81, Allegato 5; D.Lgs. 9 aprile 2008 n. 81, Allegato 6.

2) DPI: utilizzatore pistola per verniciatura a spruzzo;

Prescrizioni Organizzative:

Devono essere forniti: **a)** occhiali protettivi; **b)** maschera con filtro specifico; **c)** guanti; **d)** calzature di sicurezza; **e)** indumenti protettivi.

Riferimenti Normativi:

D.Lgs. 9 aprile 2008 n. 81, Art. 75.

Pompa a mano per disarmante

La pompa a mano è utilizzata per l'applicazione a spruzzo di disarmante.

Rischi generati dall'uso dell'Attrezzo:

1) Getti, schizzi;
2) Nebbie;

Misure Preventive e Protettive relative all'Attrezzo:

1) Pompa a mano per disarmante: misure preventive e protettive;

Prescrizioni Esecutive:

Prima dell'uso: 1) verificare la funzionalità dell'utensile; **2)** controllare le connessioni dei tubi con l'erogatore e la pompa; **3)** durante il rifornimento evitare il contatto con le sostanze impiegate.
Durante l'uso: 1) eseguire il lavoro in condizioni di stabilità adeguata; **2)** evitare la dispersione nell'ambiente dei prodotti considerati tossici-nocivi.
Dopo l'uso: 1) pulire accuratamente l'utensile prima di riporlo; **2)** curare l'igiene personale.

Riferimenti Normativi:

D.Lgs. 9 aprile 2008 n. 81, Art. 70; D.Lgs. 9 aprile 2008 n. 81, Allegato 5; D.Lgs. 9 aprile 2008 n. 81, Allegato 6.

2) DPI: utilizzatore pompa a mano per disarmante;

Prescrizioni Organizzative:

Devono essere forniti: **a)** occhiali protettivi; **b)** guanti; **c)** calzature di sicurezza; **d)** indumenti protettivi.

Riferimenti Normativi:

D.Lgs. 9 aprile 2008 n. 81, Art. 75.

Ponteggio metallico fisso

Il ponteggio metallico fisso è un'opera provvisionale realizzata per eseguire lavori di ingegneria civile, quali nuove costruzioni o ristrutturazioni e manutenzioni, ad altezze superiori ai 2 metri.

Rischi generati dall'uso dell'Attrezzo:

1) Caduta dall'alto;
2) Caduta di materiale dall'alto o a livello;
3) Scivolamenti, cadute a livello;

Misure Preventive e Protettive relative all'Attrezzo:

1) Ponteggio metallico fisso: misure preventive e protettive;

Prescrizioni Esecutive:

Istruzioni per gli addetti: 1) verificare che il ponteggio venga conservato in buone condizioni di manutenzione, che la protezione contro gli agenti nocivi esterni sia efficace e che il marchio del costruttore si mantenga rintracciabile e decifrabile; **2)** verificare la stabilità e integrità di tutti gli elementi del ponteggio ad intervalli periodici, dopo violente perturbazioni atmosferiche o prolungate interruzioni delle attività; **3)** procedere ad un controllo più accurato quando si interviene in un cantiere già avviato, con il ponteggio già installato o in fase di completamento; **4)** accedere ai vari piani del ponteggio in modo agevole e sicuro, utilizzando le apposite scale a mano sfalsate ad ogni piano, vincolate e protette verso il lato esterno; **5)** non salire o scendere lungo gli elementi del ponteggio; **6)** evitare di correre o saltare sugli intavolati del ponteggio; **7)** evitare di gettare dall'alto materiali di qualsiasi genere o elementi metallici del ponteggio; **8)** abbandonare il ponteggio in presenza di forte vento; **9)** controllare che in cantiere siano conservate tutte le documentazioni tecniche necessarie e richieste relative all'installazione del ponteggio metallico; **10)** verificare che gli elementi del ponteggio ancora ritenuti idonei al reimpiego siano tenuti separati dal materiale non più utilizzabile; **11)** segnalare al responsabile del cantiere eventuali non rispondenze a quanto indicato.

Riferimenti Normativi:

D.Lgs. 9 aprile 2008 n. 81, Titolo IV, Capo II, Sezione IV; D.Lgs. 9 aprile 2008 n. 81, Titolo IV, Capo II, Sezione V; D.Lgs. 9 aprile 2008 n. 81, Allegato 18, Punto 2.; D.Lgs. 9 aprile 2008 n. 81, Allegato 18, Punto 3..

2) DPI: utilizzatore ponteggio metallico fisso;

Prescrizioni Organizzative:

Devono essere forniti: **a)** guanti; **b)** calzature di sicurezza; **c)** attrezzature anticaduta; **d)** indumenti protettivi.

Riferimenti Normativi:

D.Lgs. 9 aprile 2008 n. 81, Art. 75.

3) Ponteggio metallico fisso: misure preventive e protettive;

Prescrizioni Esecutive:

Istruzioni per gli addetti: 1) verificare che il ponteggio venga conservato in buone condizioni di manutenzione, che la protezione contro gli agenti nocivi esterni sia efficace e che il marchio del costruttore si mantenga rintracciabile e decifrabile; **2)** verificare la stabilità e integrità di tutti gli elementi del ponteggio ad intervalli periodici, dopo violente perturbazioni atmosferiche o prolungate interruzioni delle attività; **3)** procedere ad un controllo più accurato quando si interviene in un cantiere già avviato, con il ponteggio già installato o in fase di completamento; **4)** accedere ai vari piani del ponteggio in modo agevole e sicuro, utilizzando le apposite scale a mano sfalsate ad ogni piano, vincolate e protette verso il lato esterno; **5)** non salire o scendere lungo gli elementi del ponteggio; **6)** evitare di correre o saltare sugli intavolati del ponteggio; **7)** evitare di gettare dall'alto materiali di qualsiasi genere o elementi metallici del ponteggio; **8)** abbandonare il ponteggio in presenza di forte vento; **9)** controllare che in cantiere siano conservate tutte le documentazioni tecniche necessarie e richieste relative all'installazione del ponteggio metallico; **10)** verificare che gli elementi del ponteggio ancora ritenuti idonei al reimpiego siano tenuti separati dal materiale non più utilizzabile; **11)** segnalare al responsabile del cantiere eventuali non rispondenze a quanto indicato.

Riferimenti Normativi:

D.Lgs. 9 aprile 2008 n. 81, Titolo IV, Capo II, Sezione IV; D.Lgs. 9 aprile 2008 n. 81, Titolo IV, Capo II, Sezione V; D.Lgs. 9 aprile 2008 n. 81, Allegato 18, Punto 2.; D.Lgs. 9 aprile 2008 n. 81, Allegato 18, Punto 3..

4) DPI: utilizzatore ponteggio metallico fisso;

Prescrizioni Organizzative:

Devono essere forniti: **a)** guanti; **b)** calzature di sicurezza; **c)** attrezzature anticaduta; **d)** indumenti protettivi.

Riferimenti Normativi:

D.Lgs. 9 aprile 2008 n. 81, Art. 75.

Ponteggio mobile o trabattello

Il ponteggio mobile su ruote o trabattello è un'opera provvisionale utilizzata per eseguire lavori di ingegneria civile, quali nuove costruzioni o ristrutturazioni e manutenzioni, ad altezze superiori ai 2 metri ma che non comportino grande impegno temporale.

Rischi generati dall'uso dell'Attrezzo:

1) Caduta dall'alto;
2) Caduta di materiale dall'alto o a livello;
3) Urti, colpi, impatti, compressioni;

Misure Preventive e Protettive relative all'Attrezzo:

1) Ponteggio mobile o trabattello: misure preventive e protettive;

Prescrizioni Esecutive:

Istruzioni per gli addetti: **1)** verificare che il ponte su ruote sia realmente tale e non rientri nel regime imposto dalla autorizzazione ministeriale; **2)** rispettare con scrupolo le prescrizioni e le indicazioni fornite dal costruttore; **3)** verificare il buon stato di elementi, incastri, collegamenti; **4)** montare il ponte in tutte le parti, con tutte le componenti; **5)** accertare la perfetta planarità e verticalità della struttura e, se il caso, ripartire il carico del ponte sul terreno con tavoloni; **6)** verificare l'efficacia del blocco ruote; **7)** usare i ripiani in dotazione e non impalcati di fortuna; **8)** predisporre sempre sotto il piano di lavoro un regolare sottoponte a non più di m 2,50; **9)** verificare che non si trovino linee elettriche aeree a distanza inferiore alle distanze di sicurezza consentite (tali distanze di sicurezza variano in base alla tensione della linea elettrica in questione, e sono: 3m, per tensioni fino a 1 kV, 3.5m, per tensioni pari a 10 kV e pari a 15 kV, 5m, per tensioni pari a 132 kV e 7m, per tensioni pari a 220 kV e pari a 380 kV); **10)** non installare sul ponte apparecchi di sollevamento; **11)** non effettuare spostamenti con persone sopra.

Riferimenti Normativi:

D.M. 22 maggio 1992 n.466; D.Lgs. 9 aprile 2008 n. 81, Titolo IV, Capo II, Sezione VI.

2) DPI: utilizzatore ponteggio mobile o trabattello;

Prescrizioni Organizzative:

Devono essere forniti: **a)** guanti; **b)** calzature di sicurezza; **c)** indumenti protettivi.

Riferimenti Normativi:

D.Lgs. 9 aprile 2008 n. 81, Art. 75.

Saldatrice elettrica

La saldatrice elettrica è un utensile ad arco o a resistenza per l'effettuazione di saldature elettriche.

Rischi generati dall'uso dell'Attrezzo:

1) Elettrocuzione;
2) Inalazione fumi, gas, vapori;
3) Incendi, esplosioni;
4) Radiazioni non ionizzanti;

Misure Preventive e Protettive relative all'Attrezzo:

1) Saldatrice elettrica: misure preventive e protettive;

Prescrizioni Esecutive:

Prima dell'uso: **1)** verificare l'integrità dei cavi e della spina di alimentazione; **2)** verificare l'integrità della pinza portaelettrodo; **3)** non effettuare operazioni di saldatura in presenza di materiali infiammabili; **4)** in caso di lavorazione in ambienti confinati, predisporre un adeguato sistema di aspirazione fumi e/o di ventilazione.
Durante l'uso: **1)** non intralciare i passaggi con il cavo di alimentazione; **2)** allontanare il personale non addetto alle operazioni di saldatura; **3)** nelle pause di lavoro interrompere l'alimentazione elettrica.
Dopo l'uso: **1)** staccare il collegamento elettrico della macchina; **2)** segnalare eventuali malfunzionamenti.

Riferimenti Normativi:

D.Lgs. 9 aprile 2008 n. 81, Art. 70; D.Lgs. 9 aprile 2008 n. 81, Art. 80; D.Lgs. 9 aprile 2008 n. 81, Allegato 5; D.Lgs. 9 aprile 2008 n. 81, Allegato 6.

2) DPI: utilizzatore saldatrice elettrica;

Prescrizioni Organizzative:

Devono essere forniti: **a)** casco; **b)** occhiali protettivi; **c)** maschera con filtro specifico; **d)** guanti; **e)** calzature di sicurezza; **f)** grembiule per saldatore; **g)** indumenti protettivi.

Riferimenti Normativi:

D.Lgs. 9 aprile 2008 n. 81, Art. 75.

Scala doppia

La scala doppia (a compasso) è adoperata per superare dislivelli o effettuare operazioni di carattere temporaneo a quote non altrimenti raggiungibili.

Rischi generati dall'uso dell'Attrezzo:

1) Caduta dall'alto;
2) Cesoiamenti, stritolamenti;
3) Movimentazione manuale dei carichi;
4) Urti, colpi, impatti, compressioni;

Misure Preventive e Protettive relative all'Attrezzo:

1) Scala doppia: misure preventive e protettive;

Prescrizioni Organizzative:

Caratteristiche di sicurezza: 1) le scale doppie devono essere costruite con materiale adatto alle condizioni di impiego, possono quindi essere in ferro, alluminio o legno, ma devono essere sufficientemente resistenti ed avere dimensioni appropriate all'uso; **2)** le scale in legno devono avere i pioli incastrati nei montanti che devono essere trattenuti con tiranti in ferro applicati sotto i due pioli estremi; le scale lunghe più di 4 m devono avere anche un tirante intermedio; **3)** le scale doppie non devono superare l'altezza di 5 m; **4)** le scale doppie devono essere provviste di catena o dispositivo analogo che impedisca l'apertura della scala oltre il limite prestabilito di sicurezza.

Prescrizioni Esecutive:

Prima dell'uso: 1) è vietata la riparazione dei pioli rotti con listelli di legno chiodati sui montanti; **2)** le scale devono essere utilizzate solo su terreno stabile e in piano; **3)** il sito dove viene installata la scala deve essere sgombro da eventuali materiali e lontano dai passaggi.
Durante l'uso: 1) durante gli spostamenti laterali nessun lavoratore deve trovarsi sulla scala; **2)** la scala deve essere utilizzata da una sola persona per volta limitando il peso dei carichi da trasportare; **3)** la salita e la discesa vanno effettuate con il viso rivolto verso la scala.
Dopo l'uso: 1) controllare periodicamente lo stato di conservazione delle scale provvedendo alla manutenzione necessaria; **2)** le scale non utilizzate devono essere conservate in un luogo riparato dalle intemperie e, possibilmente, sospese ad appositi ganci; **3)** segnalare immediatamente eventuali anomalie riscontrate, in particolare: pioli rotti, gioco fra gli incastri, fessurazioni, carenza dei dispositivi di arresto.

Riferimenti Normativi:

D.Lgs. 9 aprile 2008 n. 81, Art. 70; D.Lgs. 9 aprile 2008 n. 81, Art. 113; D.Lgs. 9 aprile 2008 n. 81, Allegato 5; D.Lgs. 9 aprile 2008 n. 81, Allegato 6.

2) DPI: utilizzatore scala doppia;

Prescrizioni Organizzative:

Devono essere forniti: **a)** casco; **b)** guanti; **c)** calzature di sicurezza.

Riferimenti Normativi:

D.Lgs. 9 aprile 2008 n. 81, Art. 75.

Scala semplice

La scala a mano semplice è adoperata per superare dislivelli o effettuare operazioni di carattere temporaneo a quote non altrimenti raggiungibili.

Rischi generati dall'uso dell'Attrezzo:

1) Caduta dall'alto;
2) Movimentazione manuale dei carichi;
3) Urti, colpi, impatti, compressioni;

Misure Preventive e Protettive relative all'Attrezzo:

1) Scala semplice: misure preventive e protettive;

Prescrizioni Organizzative:

Caratteristiche di sicurezza: 1) le scale a mano devono essere costruite con materiale adatto alle condizioni di impiego, possono quindi essere in ferro, alluminio o legno, ma devono essere sufficientemente resistenti ed avere dimensioni appropriate all'uso; **2)** le scale in legno devono avere i pioli incastrati nei montanti che devono essere trattenuti con tiranti in ferro applicati sotto i due pioli estremi; le scale lunghe più di 4 m devono avere anche un tirante intermedio; **3)** in tutti i casi le scale devono essere provviste di dispositivi antisdrucciolo alle estremità inferiori dei due montanti e di elementi di trattenuta o di appoggi antisdrucciolevoli alle estremità superiori.

Prescrizioni Esecutive:

Prima dell'uso: 1) la scala deve sporgere a sufficienza oltre il piano di accesso (è consigliabile che tale sporgenza sia di almeno 1 m), curando la corrispondenza del piolo con lo stesso (è possibile far proseguire un solo montante efficacemente fissato); **2)** le scale usate per l'accesso a piani successivi non devono essere poste una in prosecuzione dell'altra; **3)** le scale poste sul filo esterno di una costruzione od opere provvisionali (ponteggi) devono essere dotate di corrimano e parapetto; **4)** la scala deve distare dalla verticale di appoggio di una misura pari ad 1/4 della propria lunghezza; **5)** è vietata la riparazione dei pioli rotti con listelli di legno chiodati sui montanti; **6)** le scale posizionate su terreno cedevole vanno appoggiate su un'unica tavola di ripartizione; **7)** il sito dove viene installata la scala deve essere sgombro da eventuali materiali e lontano dai passaggi.
Durante l'uso: 1) le scale non vincolate devono essere trattenute al piede da altra persona; **2)** durante gli spostamenti laterali nessun lavoratore deve trovarsi sulla scala; **3)** evitare l'uso di scale eccessivamente sporgenti oltre il piano di arrivo; **4)** la scala deve essere utilizzata da una sola persona per volta limitando il peso dei carichi da trasportare; **5)** quando vengono eseguiti lavori in quota, utilizzando scale ad elementi innestati, una persona deve esercitare da terra una continua vigilanza sulla scala; **6)** la salita e la discesa vanno effettuate con il viso rivolto verso la scala.
Dopo l'uso: 1) controllare periodicamente lo stato di conservazione delle scale provvedendo alla manutenzione necessaria; **2)** le scale non utilizzate devono essere conservate in un luogo riparato dalle intemperie e, possibilmente, sospese ad appositi ganci; **3)** segnalare immediatamente eventuali anomalie riscontrate, in particolare: pioli rotti, gioco fra gli incastri, fessurazioni, carenza dei dispositivi antiscivolo e di arresto.

Riferimenti Normativi:

D.Lgs. 9 aprile 2008 n. 81, Art. 70; D.Lgs. 9 aprile 2008 n. 81, Art. 113; D.Lgs. 9 aprile 2008 n. 81, Allegato 5; D.Lgs. 9 aprile 2008 n. 81, Allegato 6.

2) DPI: utilizzatore scala semplice;

Prescrizioni Organizzative:

Devono essere forniti: **a)** casco; **b)** guanti; **c)** calzature di sicurezza.

Riferimenti Normativi:

D.Lgs. 9 aprile 2008 n. 81, Art. 75.

Sega circolare

La sega circolare, quasi sempre presente nei cantieri, viene utilizzata per il taglio del legname da carpenteria e/o per quello usato nelle diverse lavorazioni.

Rischi generati dall'uso dell'Attrezzo:

1) Elettrocuzione;
2) Inalazione polveri, fibre;
3) Punture, tagli, abrasioni;
4) Rumore;
5) Scivolamenti, cadute a livello;
6) Urti, colpi, impatti, compressioni;

Misure Preventive e Protettive relative all'Attrezzo:

1) Sega circolare: misure preventive e protettive;

Prescrizioni Esecutive:

Prima dell'uso: 1) verificare la presenza ed efficienza della cuffia di protezione registrabile o a caduta libera sul banco di lavoro in modo tale che risulti libera la sola parte attiva del disco necessaria per effettuare la lavorazione; **2)** verificare la presenza ed efficienza del coltello divisore in acciaio posto dietro la lama e registrato a non più di 3 mm. dalla dentatura del disco (il suo scopo è quello di tenere aperto il taglio, quando si taglia legname per lungo, al fine di evitare il possibile rifiuto del pezzo o l'eccessivo attrito delle parti tagliate contro le facciate del disco); **3)** verificare la presenza e l'efficienza degli schermi ai due lati del disco nella parte sottostante il banco di lavoro, in modo tale che sia evitato il contatto di tale parte di lama per azioni accidentali (come ad esempio potrebbe accadere durante l'azionamento dell'interruttore di manovra); **4)** verificare la presenza ed efficienza degli spingitoi di legno per aiutarsi nel taglio di piccoli pezzi (se ben conformati ed utilizzati evitano di portare le mani troppo vicino al disco o comunque sulla sua traiettoria); **5)** verificare la stabilità della macchina (le vibrazioni eccessive possono provocare lo sbandamento del pezzo in lavorazione o delle mani che trattengono il pezzo); **6)** verificare la pulizia dell'area circostante la macchina, in particolare di quella corrispondente al posto di lavoro (eventuale materiale depositato può provocare inciampi o scivolamenti); **7)** verificare la pulizia della superficie del banco di lavoro (eventuale materiale depositato può costituire intralcio durante l'uso e distrarre l'addetto dall'operazione di taglio); **8)** verificare l'integrità dei collegamenti elettrici e di terra dei fusibili e delle coperture delle parti sotto tensione (scatole morsettiere - interruttori); **9)** verificare il buon funzionamento dell'interruttore di manovra; **10)** verificare la disposizione del cavo di alimentazione (non deve intralciare le manovre, non deve essere soggetto ad urti o danneggiamenti con il materiale lavorato o da lavorare, non deve intralciare i passaggi).
Durante l'uso: 1) registrare la cuffia di protezione in modo tale che l'imbocco venga a sfiorare il pezzo in lavorazione o verificare che sia libera di alzarsi al passaggio del pezzo in lavorazione e di abbassarsi sul banco di lavoro, per quelle basculanti; **2)** per tagli di piccoli pezzi e, comunque, per quei tagli in cui le mani si verrebbero a trovare in prossimità del disco o sulla sua traiettoria, è indispensabile utilizzare spingitoi; **3)** non distrarsi durante il taglio del pezzo; **4)** normalmente la cuffia di protezione è anche un idoneo dispositivo atto a trattenere le schegge; **5)** usare gli occhiali, se nella lavorazione specifica la cuffia di protezione risultasse insufficiente a trattenere le schegge.
Dopo l'uso: 1) la macchina potrebbe venire utilizzata da altra persona, quindi deve essere lasciata in perfetta efficienza; **2)**

lasciare il banco di lavoro libero da materiali; **3)** lasciare la zona circostante pulita con particolare riferimento a quella corrispondente al posto di lavoro; **4)** verificare l'efficienza delle protezioni; **5)** segnalare le eventuali anomalie al responsabile del cantiere.

Riferimenti Normativi:

D.Lgs. 9 aprile 2008 n. 81, Art. 70; D.Lgs. 9 aprile 2008 n. 81, Art. 80; D.Lgs. 9 aprile 2008 n. 81, Allegato 5; D.Lgs. 9 aprile 2008 n. 81, Allegato 6.

2) DPI: utilizzatore sega circolare;

Prescrizioni Organizzative:

Devono essere forniti: **a)** casco; **b)** otoprotettori; **c)** occhiali protettivi; **d)** guanti; **e)** calzature di sicurezza.

Riferimenti Normativi:

D.Lgs. 9 aprile 2008 n. 81, Art. 75.

Smerigliatrice angolare (flessibile)

La smerigliatrice angolare, più conosciuta come mola a disco o flessibile o flex, è un utensile portatile che reca un disco ruotante la cui funzione è quella di tagliare, smussare, lisciare superfici.

Rischi generati dall'uso dell'Attrezzo:

1) Elettrocuzione;
2) Inalazione polveri, fibre;
3) Punture, tagli, abrasioni;
4) Rumore;
5) Vibrazioni;

Misure Preventive e Protettive relative all'Attrezzo:

1) Smerigliatrice angolare (flessibile): misure preventive e protettive;

Prescrizioni Esecutive:

Prima dell'uso: 1) verificare che l'utensile sia a doppio isolamento (220 V); **2)** controllare che il disco sia idoneo al lavoro da eseguire; **3)** controllare il fissaggio del disco; **4)** verificare l'integrità delle protezioni del disco e del cavo di alimentazione; **5)** verificare il funzionamento dell'interruttore.
Durante l'uso: 1) impugnare saldamente l'utensile per le due maniglie; **2)** eseguire il lavoro in posizione stabile; **3)** non intralciare i passaggi con il cavo di alimentazione; **4)** non manomettere la protezione del disco; **5)** interrompere l'alimentazione elettrica durante le pause di lavoro; **6)** verificare l'integrità del cavo e della spina di alimentazione.
Dopo l'uso: 1) staccare il collegamento elettrico dell'utensile; **2)** controllare l'integrità del disco e del cavo di alimentazione; **3)** pulire l'utensile; **4)** segnalare eventuali malfunzionamenti.

Riferimenti Normativi:

D.Lgs. 9 aprile 2008 n. 81, Art. 70; D.Lgs. 9 aprile 2008 n. 81, Art. 80; D.Lgs. 9 aprile 2008 n. 81, Allegato 5; D.Lgs. 9 aprile 2008 n. 81, Allegato 6.

2) DPI: utilizzatore smerigliatrice angolare (flessibile);

Prescrizioni Organizzative:

Devono essere forniti: **a)** casco; **b)** otoprotettori; **c)** occhiali protettivi; **d)** maschera antipolvere; **e)** guanti antivibrazioni; **f)** calzature di sicurezza; **g)** indumenti protettivi.

Riferimenti Normativi:

D.Lgs. 9 aprile 2008 n. 81, Art. 75.

Trancia-piegaferri

La trancia-piegaferri è un'attrezzatura utilizzata per sagomare i ferri di armatura, e le relative staffe, dei getti di conglomerato cementizio armato.

Rischi generati dall'uso dell'Attrezzo:

1) Caduta di materiale dall'alto o a livello;
2) Cesoiamenti, stritolamenti;
3) Elettrocuzione;
4) Punture, tagli, abrasioni;
5) Rumore;
6) Scivolamenti, cadute a livello;

Misure Preventive e Protettive relative all'Attrezzo:

1) Trancia-piegaferri: misure preventive e protettive;

Prescrizioni Esecutive:

Prima dell'uso: 1) Accertati dell'integrità dei collegamenti e dei conduttori elettrici e di messa a terra visibili; assicurati dell'integrità delle protezioni e dei ripari alle morsettiere e del buon funzionamento degli interruttori elettrici di azionamento e

di manovra; **2)** Controlla la presenza ed il buono stato della protezione sovrastante il posto di manovra (tettoia); **3)** Accertati della stabilità della macchina; **4)** Accertati dell'adeguatezza dell'area di lavoro circostante il banco di lavorazione; **5)** Assicurati dell'efficienza del pedale di comando e dell'interruttore; **6)** Prendi visione della posizione del comando per l'arresto d'emergenza e verificane l'efficienza; **7)** Accertati della presenza e dell'efficienza delle protezioni da contatto accidentale relative agli organi di manovra e agli altri organi di trasmissione del moto (pulegge, cinghie, ingranaggi, ecc.) e del buon funzionamento dei pulsanti e dei dispositivi di arresto.
Durante l'uso: **1)** Verifica la disposizione dei cavi di alimentazione affinché non intralcino i posti di lavoro e i passaggi, e non siano soggetti a danneggiamenti meccanici da parte del materiale da lavorare e lavorato; **2)** Presta particolare attenzione nel mantenere ad adeguata distanza le mani dagli organi lavoratori; **3)** Qualora debbano essere eseguite lavorazioni o tagli su piccoli pezzi, utilizza le apposite attrezzature speciali per trattenere e movimentare il pezzo in prossimità degli organi lavoratori; **4)** Evita di tagliare più tondini o barre contemporaneamente; **5)** Mantieni sgombro da materiali il banco di lavoro; **6)** Evita assolutamente di rimuovere i dispositivi di protezione; **7)** Informa tempestivamente il preposto e/o il datore di lavoro, di malfunzionamenti o pericoli che dovessero evidenziarsi durante il lavoro.
Dopo l'uso: **1)** Verifica di aver aperto tutti i circuiti elettrici della macchina (interrotto ogni operatività) e l'interruttore generale di alimentazione al quadro; **2)** Effettua tutte le operazioni di revisione e manutenzione della macchina secondo quanto indicato nel libretto e sempre dopo esserti accertato che la macchina sia spenta e non riavviabile da terzi accidentalmente; **3)** Pulisci la macchina da eventuali residui di materiale e, in particolare, verifica che il materiale lavorato o da lavorare non sia accidentalmente venuto ad interferire sui conduttori di alimentazione e/o messa a terra.

Riferimenti Normativi:

D.Lgs. 9 aprile 2008 n. 81, Art. 70; D.Lgs. 9 aprile 2008 n. 81, Art. 80; D.Lgs. 9 aprile 2008 n. 81, Allegato 5; D.Lgs. 9 aprile 2008 n. 81, Allegato 6.

2) DPI: utilizzatore trancia-piegaferri;

Prescrizioni Organizzative:

Devono essere forniti: **a)** casco; **b)** otoprotettori; **c)** guanti; **d)** calzature di sicurezza; **e)** indumenti protettivi.

Riferimenti Normativi:

D.Lgs. 9 aprile 2008 n. 81, Art. 75.

Trapano elettrico

Il trapano è un utensile di uso comune adoperato per praticare fori sia in strutture murarie che in qualsiasi materiale.

Rischi generati dall'uso dell'Attrezzo:

1) Elettrocuzione;
2) Inalazione polveri, fibre;
3) Punture, tagli, abrasioni;
4) Rumore;
5) Vibrazioni;

Misure Preventive e Protettive relative all'Attrezzo:

1) Trapano elettrico: misure preventive e protettive;

Prescrizioni Esecutive:

Prima dell'uso: **1)** verificare che l'utensile sia a doppio isolamento (220V), o alimentato a bassissima tensione di sicurezza (50V), comunque non collegato elettricamente a terra; **2)** verificare l'integrità e l'isolamento dei cavi e della spina di alimentazione; **3)** verificare il funzionamento dell'interruttore; **4)** controllare il regolare fissaggio della punta.
Durante l'uso: **1)** eseguire il lavoro in condizioni di stabilità adeguata; **2)** interrompere l'alimentazione elettrica durante le pause di lavoro; **3)** non intralciare i passaggi con il cavo di alimentazione.
Dopo l'uso: **1)** staccare il collegamento elettrico dell'utensile; **2)** pulire accuratamente l'utensile; **3)** segnalare eventuali malfunzionamenti.

Riferimenti Normativi:

D.Lgs. 9 aprile 2008 n. 81, Art. 70; D.Lgs. 9 aprile 2008 n. 81, Art. 80; D.Lgs. 9 aprile 2008 n. 81, Allegato 5; D.Lgs. 9 aprile 2008 n. 81, Allegato 6.

2) DPI: utilizzatore trapano elettrico;

Prescrizioni Organizzative:

Devono essere forniti: **a)** otoprotettori; **b)** maschera antipolvere; **c)** guanti; **d)** calzature di sicurezza.

Riferimenti Normativi:

D.Lgs. 9 aprile 2008 n. 81, Art. 75.

Vibratore elettrico per calcestruzzo

Il vibratore elettrico per calcestruzzo è un attrezzatura per il costipamento del conglomerato cementizio a getto avvenuto.

Rischi generati dall'uso dell'Attrezzo:

1) Elettrocuzione;
2) Rumore;

3) Vibrazioni;

Misure Preventive e Protettive relative all'Attrezzo:

1) Vibratore elettrico per calcestruzzo: misure preventive e protettive;

Prescrizioni Esecutive:

Prima dell'uso: 1) verificare l'integrità dei cavi di alimentazione e della spina; **2)** posizionare il trasformatore in un luogo asciutto.
Durante l'uso: 1) proteggere il cavo d'alimentazione; **2)** non mantenere a lungo fuori dal getto l'ago in funzione; **3)** nelle pause di lavoro interrompere l'alimentazione elettrica.
Dopo l'uso: 1) scollegare elettricamente l'utensile; **2)** pulire accuratamente l'utensile; **3)** segnalare eventuali malfunzionamenti.

Riferimenti Normativi:

D.Lgs. 9 aprile 2008 n. 81, Art. 70; D.Lgs. 9 aprile 2008 n. 81, Art. 80; D.Lgs. 9 aprile 2008 n. 81, Allegato 5; D.Lgs. 9 aprile 2008 n. 81, Allegato 6.

2) DPI: utilizzatore vibratore elettrico per calcestruzzo;

Prescrizioni Organizzative:

Devono essere forniti: **a)** casco; **b)** otoprotettori; **c)** guanti antivibrazioni; **d)** calzature di sicurezza; **e)** indumenti protettivi.

Riferimenti Normativi:

D.Lgs. 9 aprile 2008 n. 81, Art. 75.

MACCHINE utilizzate nelle Lavorazioni

Elenco delle macchine:

1) Autobetoniera;
2) Autocarro;
3) Autocarro con gru;
4) Autogru;
5) Autopompa per cls;
6) Carro di varo per travi da ponte;
7) Escavatore;
8) Escavatore con martello demolitore;
9) Finitrice;
10) Pala meccanica;
11) Rullo compressore;
12) Scarificatrice;
13) Verniciatrice a pruzzo;
14) Verniciatrice segnaletica stradale.

Autobetoniera

L'autobetoniera è un mezzo d'opera destinato al trasporto di calcestruzzi dalla centrale di betonaggio fino al luogo della posa in opera.

Rischi generati dall'uso della Macchina:

1) Caduta di materiale dall'alto o a livello;
2) Cesoiamenti, stritolamenti;
3) Getti, schizzi;
4) Incendi, esplosioni;
5) Investimento, ribaltamento;
6) Rumore;
7) Scivolamenti, cadute a livello;
8) Urti, colpi, impatti, compressioni;
9) Vibrazioni;

Misure Preventive e Protettive relative alla Macchina:

1) Autobetoniera: misure preventive e protettive;

Prescrizioni Esecutive:

Prima dell'uso: 1) verificare l'efficienza delle luci, dei dispositivi di segnalazione acustici e luminosi; **2)** garantire la visibilità del posto di guida; **3)** verificare accuratamente l'efficienza dei dispositivi frenanti e di tutti i comandi di guida; **4)** verificare l'efficienza dei comandi del tamburo; **5)** controllare l'efficienza della protezione della catena di trasmissione e delle relative ruote dentate; **6)** verificare l'efficienza delle protezioni degli organi in movimento; **7)** verificare l'efficienza della scaletta e dell'eventuale dispositivo di blocco in posizione di riposo; **8)** verificare l'integrità delle tubazioni dell'impianto oleodinamico; **9)** controllare che i percorsi in cantiere siano adeguati per la stabilità del mezzo; **10)** verificare la presenza in cabina di un estintore.

Durante l'uso: 1) segnalare l'operatività del mezzo col girofaro in area di cantiere; **2)** adeguare la velocità ai limiti stabiliti in cantiere e transitare a passo d'uomo in prossimità dei posti di lavoro; **3)** richiedere l'aiuto di personale a terra per eseguire le manovre in spazi ristretti o quando la visibilità è incompleta; **4)** non transitare o stazionare in prossimità del bordo degli scavi; **5)** durante gli spostamenti e lo scarico tenere fermo il canale; **6)** tenersi a distanza di sicurezza durante le manovre di avvicinamento ed allontanamento della benna; **7)** durante il trasporto bloccare il canale; **8)** durante i rifornimenti di carburante spegnere il motore e non fumare; **9)** pulire accuratamente il tamburo, la tramoggia ed il canale; **10)** segnalare tempestivamente eventuali gravi guasti.

Dopo l'uso: 1) eseguire le operazioni di revisione e manutenzione necessarie al reimpiego, con particolare riguardo ai pneumatici ed i freni, segnalando eventuali anomalie; **2)** pulire convenientemente il mezzo curando gli organi di comando.

Riferimenti Normativi:

D.Lgs. 9 aprile 2008 n. 81, Art. 70; D.Lgs. 9 aprile 2008 n. 81, Allegato 5; D.Lgs. 9 aprile 2008 n. 81, Allegato 6; Circolare Ministero del Lavoro 17 novembre 1980 n. 103.

2) DPI: operatore autobetoniera;

Prescrizioni Organizzative:

Devono essere forniti: **a)** casco (all'esterno della cabina); **b)** otoprotettori (all'esterno della cabina); **c)** occhiali protettivi (all'esterno della cabina); **d)** guanti (all'esterno della cabina); **e)** calzature di sicurezza; **f)** indumenti protettivi; **g)** indumenti ad alta visibilità (all'esterno della cabina).

Riferimenti Normativi:

D.Lgs. 9 aprile 2008 n. 81, Art. 75.

Autocarro

L'autocarro è un mezzo d'opera utilizzato per il trasporto di mezzi, materiali da costruzione, materiali di risulta ecc.

Rischi generati dall'uso della Macchina:

1) Cesoiamenti, stritolamenti;
2) Getti, schizzi;
3) Inalazione polveri, fibre;
4) Incendi, esplosioni;
5) Investimento, ribaltamento;
6) Rumore;
7) Urti, colpi, impatti, compressioni;
8) Vibrazioni;

Misure Preventive e Protettive relative alla Macchina:

1) Autocarro: misure preventive e protettive;

Prescrizioni Esecutive:

Prima dell'uso: **1)** verificare accuratamente l'efficienza dei dispositivi frenanti e di tutti i comandi in genere; **2)** verificare l'efficienza delle luci, dei dispositivi di segnalazione acustici e luminosi; **3)** garantire la visibilità del posto di guida; **4)** controllare che i percorsi in cantiere siano adeguati per la stabilità del mezzo; **5)** verificare la presenza in cabina di un estintore.
Durante l'uso: **1)** segnalare l'operatività del mezzo col girofaro in area di cantiere; **2)** non trasportare persone all'interno del cassone; **3)** adeguare la velocità ai limiti stabiliti in cantiere e transitare a passo d'uomo in prossimità dei posti di lavoro; **4)** richiedere l'aiuto di personale a terra per eseguire le manovre in spazi ristretti o quando la visibilità è incompleta; **5)** non azionare il ribaltabile con il mezzo in posizione inclinata; **6)** non superare la portata massima; **7)** non superare l'ingombro massimo; **8)** posizionare e fissare adeguatamente il carico in modo che risulti ben distribuito e che non possa subire spostamenti durante il trasporto; **9)** non caricare materiale sfuso oltre l'altezza delle sponde; **10)** assicurarsi della corretta chiusura delle sponde; **11)** durante i rifornimenti di carburante spegnere il motore e non fumare; **12)** segnalare tempestivamente eventuali gravi guasti.
Dopo l'uso: **1)** eseguire le operazioni di revisione e manutenzione necessarie al reimpiego, con particolare riguardo per pneumatici e freni, segnalando eventuali anomalie; **2)** pulire convenientemente il mezzo curando gli organi di comando.

Riferimenti Normativi:

D.Lgs. 9 aprile 2008 n. 81, Art. 70; D.Lgs. 9 aprile 2008 n. 81, Allegato 5; D.Lgs. 9 aprile 2008 n. 81, Allegato 6.

2) DPI: operatore autocarro;

Prescrizioni Organizzative:

Devono essere forniti: **a)** casco (all'esterno della cabina); **b)** maschera antipolvere (in presenza di lavorazioni polverose); **c)** guanti (all'esterno della cabina); **d)** calzature di sicurezza; **e)** indumenti protettivi; **f)** indumenti ad alta visibilità (all'esterno della cabina).

Riferimenti Normativi:

D.Lgs. 9 aprile 2008 n. 81, Art. 75.

3) Autocarro: misure preventive e protettive;

Prescrizioni Esecutive:

Prima dell'uso: **1)** verificare accuratamente l'efficienza dei dispositivi frenanti e di tutti i comandi in genere; **2)** verificare l'efficienza delle luci, dei dispositivi di segnalazione acustici e luminosi; **3)** garantire la visibilità del posto di guida; **4)** controllare che i percorsi in cantiere siano adeguati per la stabilità del mezzo; **5)** verificare la presenza in cabina di un estintore.
Durante l'uso: **1)** segnalare l'operatività del mezzo col girofaro in area di cantiere; **2)** non trasportare persone all'interno del cassone; **3)** adeguare la velocità ai limiti stabiliti in cantiere e transitare a passo d'uomo in prossimità dei posti di lavoro; **4)** richiedere l'aiuto di personale a terra per eseguire le manovre in spazi ristretti o quando la visibilità è incompleta; **5)** non azionare il ribaltabile con il mezzo in posizione inclinata; **6)** non superare la portata massima; **7)** non superare l'ingombro massimo; **8)** posizionare e fissare adeguatamente il carico in modo che risulti ben distribuito e che non possa subire spostamenti durante il trasporto; **9)** non caricare materiale sfuso oltre l'altezza delle sponde; **10)** assicurarsi della corretta chiusura delle sponde; **11)** durante i rifornimenti di carburante spegnere il motore e non fumare; **12)** segnalare tempestivamente eventuali gravi guasti.
Dopo l'uso: **1)** eseguire le operazioni di revisione e manutenzione necessarie al reimpiego, con particolare riguardo per pneumatici e freni, segnalando eventuali anomalie; **2)** pulire convenientemente il mezzo curando gli organi di comando.

Riferimenti Normativi:

D.Lgs. 9 aprile 2008 n. 81, Art. 70; D.Lgs. 9 aprile 2008 n. 81, Allegato 5; D.Lgs. 9 aprile 2008 n. 81, Allegato 6.

4) DPI: operatore autocarro;

Prescrizioni Organizzative:

Devono essere forniti: **a)** casco (all'esterno della cabina); **b)** maschera antipolvere (in presenza di lavorazioni polverose); **c)** guanti (all'esterno della cabina); **d)** calzature di sicurezza; **e)** indumenti protettivi; **f)** indumenti ad alta visibilità (all'esterno della cabina).

Riferimenti Normativi:

Autocarro con gru

L'autocarro con gru è un mezzo d'opera utilizzato per il trasporto di materiali da costruzione e il carico e lo scarico degli stessi mediante gru.

Rischi generati dall'uso della Macchina:

1) Cesoiamenti, stritolamenti;
2) Elettrocuzione;
3) Getti, schizzi;
4) Incendi, esplosioni;
5) Investimento, ribaltamento;
6) Punture, tagli, abrasioni;
7) Rumore;
8) Urti, colpi, impatti, compressioni;
9) Vibrazioni;

Misure Preventive e Protettive relative alla Macchina:

1) Autocarro con gru: misure preventive e protettive;

Prescrizioni Esecutive:

Prima dell'uso: **1)** verificare accuratamente l'efficienza dei dispositivi frenanti e di tutti i comandi in genere; **2)** verificare l'efficienza delle luci, dei dispositivi di segnalazione acustici e luminosi; **3)** garantire la visibilità del posto di guida; **4)** controllare che i percorsi in cantiere siano adeguati per la stabilità del mezzo; **5)** verificare che nella zona di lavoro non vi siano linee elettriche aeree che possano interferire con le manovre; **6)** verificare l'integrità dei tubi flessibili e dell'impianto oleodinamico in genere; **7)** ampliare con apposite plance la superficie di appoggio degli stabilizzatori; **8)** verificare l'efficienza della gru, compresa la sicura del gancio; **9)** verificare la presenza in cabina di un estintore.
Durante l'uso: **1)** non trasportare persone all'interno del cassone; **2)** adeguare la velocità ai limiti stabiliti in cantiere e transitare a passo d'uomo in prossimità dei posti di lavoro; **3)** non azionare la gru con il mezzo in posizione inclinata; **4)** non superare la portata massima e del mezzo e dell'apparecchio di sollevamento; **5)** non superare l'ingombro massimo; **6)** posizionare e fissare adeguatamente il carico in modo che risulti ben distribuito e che non possa subire spostamenti durante il trasporto; **7)** assicurarsi della corretta chiusura delle sponde; **8)** durante i rifornimenti di carburante spegnere il motore e non fumare; **9)** segnalare tempestivamente eventuali malfunzionamenti o situazioni pericolose; **10)** utilizzare adeguati accessori di sollevamento; **11)** mantenere i comandi puliti da grasso e olio; **12)** in caso di visibilità insufficiente richiedere l'aiuto di personale per eseguire le manovre.
Dopo l'uso: **1)** eseguire le operazioni di revisione e manutenzione necessarie al reimpiego a motore spento; **2)** posizionare correttamente il braccio della gru e bloccarlo in posizione di riposo; **3)** pulire convenientemente il mezzo; **4)** segnalare eventuali guasti.

Riferimenti Normativi:

D.Lgs. 9 aprile 2008 n. 81, Art. 70; D.Lgs. 9 aprile 2008 n. 81, Allegato 5; D.Lgs. 9 aprile 2008 n. 81, Allegato 6.

2) DPI: operatore autocarro con gru;

Prescrizioni Organizzative:

Devono essere forniti: **a)** casco (all'esterno della cabina); **b)** otoprotettori (all'esterno della cabina); **c)** guanti (all'esterno della cabina); **d)** calzature di sicurezza; **e)** indumenti protettivi; **f)** indumenti ad alta visibilità (all'esterno della cabina).

Riferimenti Normativi:

D.Lgs. 9 aprile 2008 n. 81, Art. 75.

3) Autocarro con gru: misure preventive e protettive;

Prescrizioni Esecutive:

Prima dell'uso: **1)** verificare accuratamente l'efficienza dei dispositivi frenanti e di tutti i comandi in genere; **2)** verificare l'efficienza delle luci, dei dispositivi di segnalazione acustici e luminosi; **3)** garantire la visibilità del posto di guida; **4)** controllare che i percorsi in cantiere siano adeguati per la stabilità del mezzo; **5)** verificare che nella zona di lavoro non vi siano linee elettriche aeree che possano interferire con le manovre; **6)** verificare l'integrità dei tubi flessibili e dell'impianto oleodinamico in genere; **7)** ampliare con apposite plance la superficie di appoggio degli stabilizzatori; **8)** verificare l'efficienza della gru, compresa la sicura del gancio; **9)** verificare la presenza in cabina di un estintore.
Durante l'uso: **1)** non trasportare persone all'interno del cassone; **2)** adeguare la velocità ai limiti stabiliti in cantiere e transitare a passo d'uomo in prossimità dei posti di lavoro; **3)** non azionare la gru con il mezzo in posizione inclinata; **4)** non superare la portata massima e del mezzo e dell'apparecchio di sollevamento; **5)** non superare l'ingombro massimo; **6)** posizionare e fissare adeguatamente il carico in modo che risulti ben distribuito e che non possa subire spostamenti durante il trasporto; **7)** assicurarsi della corretta chiusura delle sponde; **8)** durante i rifornimenti di carburante spegnere il motore e non fumare; **9)** segnalare tempestivamente eventuali malfunzionamenti o situazioni pericolose; **10)** utilizzare adeguati accessori di sollevamento; **11)** mantenere i comandi puliti da grasso e olio; **12)** in caso di visibilità insufficiente richiedere l'aiuto di personale per eseguire le manovre.
Dopo l'uso: **1)** eseguire le operazioni di revisione e manutenzione necessarie al reimpiego a motore spento; **2)** posizionare correttamente il braccio della gru e bloccarlo in posizione di riposo; **3)** pulire convenientemente il mezzo; **4)** segnalare eventuali guasti.

Riferimenti Normativi:

D.Lgs. 9 aprile 2008 n. 81, Art. 70; D.Lgs. 9 aprile 2008 n. 81, Allegato 5; D.Lgs. 9 aprile 2008 n. 81, Allegato 6.

4) DPI: operatore autocarro con gru;

Prescrizioni Organizzative:

Devono essere forniti: **a)** casco (all'esterno della cabina); **b)** otoprotettori (all'esterno della cabina); **c)** guanti (all'esterno della cabina); **d)** calzature di sicurezza; **e)** indumenti protettivi; **f)** indumenti ad alta visibilità (all'esterno della cabina).

Riferimenti Normativi:

D.Lgs. 9 aprile 2008 n. 81, Art. 75.

Autogru

L'autogru è un mezzo d'opera dotato di braccio allungabile per la movimentazione, il sollevamento e il posizionamento di materiali, di componenti di macchine, di attrezzature, di parti d'opera, ecc.

Rischi generati dall'uso della Macchina:

1) Caduta di materiale dall'alto o a livello;
2) Elettrocuzione;
3) Getti, schizzi;
4) Incendi, esplosioni;
5) Investimento, ribaltamento;
6) Punture, tagli, abrasioni;
7) Rumore;
8) Urti, colpi, impatti, compressioni;
9) Vibrazioni;

Misure Preventive e Protettive relative alla Macchina:

1) Autogru: misure preventive e protettive;

Prescrizioni Esecutive:

Prima dell'uso: **1)** verificare che nella zona di lavoro non vi siano linee elettriche aeree che possano interferire con le manovre; **2)** controllare i percorsi e le aree di manovra, approntando gli eventuali rafforzamenti; **3)** verificare l'efficienza dei comandi; **4)** ampliare con apposite plance la superficie di appoggio degli stabilizzatori; **5)** verificare che la macchina sia posizionata in modo da lasciare lo spazio sufficiente per il passaggio pedonale o delimitare la zona d'intervento; **6)** verificare la presenza in cabina di un estintore.

Durante l'uso: **1)** segnalare l'operatività del mezzo col girofaro; **2)** preavvisare l'inizio delle manovre con apposita segnalazione acustica; **3)** attenersi alle segnalazioni per procedere con le manovre; **4)** evitare, nella movimentazione del carico, posti di lavoro e/o di passaggio; **5)** eseguire le operazioni di sollevamento e scarico con le funi in posizione verticale; **6)** illuminare a sufficienza le zone per il lavoro notturno; **7)** segnalare tempestivamente eventuali malfunzionamenti o situazioni pericolose; **8)** non compiere su organi in movimento operazioni di manutenzione; **9)** mantenere i comandi puliti da grasso e olio; **10)** eseguire il rifornimento di carburante a motore spento e non fumare.

Dopo l'uso: **1)** non lasciare nessun carico sospeso; **2)** posizionare correttamente la macchina raccogliendo il braccio telescopico ed azionando il freno di stazionamento; **3)** eseguire le operazioni di revisione e manutenzione necessarie al reimpiego della macchina a motori spenti; **4)** nelle operazioni di manutenzione attenersi alle indicazioni del libretto della macchina.

Riferimenti Normativi:

D.Lgs. 9 aprile 2008 n. 81, Art. 70; D.Lgs. 9 aprile 2008 n. 81, Allegato 5; D.Lgs. 9 aprile 2008 n. 81, Allegato 6.

2) DPI: operatore autogru;

Prescrizioni Organizzative:

Devono essere forniti: **a)** casco (all'esterno della cabina); **b)** otoprotettori (in caso di cabina aperta); **c)** guanti (all'esterno della cabina); **d)** calzature di sicurezza; **e)** indumenti protettivi; **f)** indumenti ad alta visibilità (all'esterno della cabina).

Riferimenti Normativi:

D.Lgs. 9 aprile 2008 n. 81, Art. 75.

Autopompa per cls

L'autopompa per getti di calcestruzzo è un mezzo d'opera attrezzato con una pompa per il sollevamento del calcestruzzo per getti in quota.

Rischi generati dall'uso della Macchina:

1) Caduta di materiale dall'alto o a livello;
2) Elettrocuzione;
3) Getti, schizzi;
4) Investimento, ribaltamento;
5) Rumore;
6) Scivolamenti, cadute a livello;
7) Vibrazioni;

Misure Preventive e Protettive relative alla Macchina:

1) Autopompa per cls: misure preventive e protettive;

Prescrizioni Esecutive:

Prima dell'uso: 1) verificare accuratamente l'efficienza dei dispositivi frenanti e di tutti i comandi in genere; **2)** verificare l'efficienza delle luci, dei dispositivi acustici e luminosi; **3)** garantire la visibilità del posto di guida; **4)** verificare l'efficienza della pulsantiera; **5)** verificare l'efficienza delle protezioni degli organi di trasmissione; **6)** verificare l'assenza di linee elettriche aeree che possano interferire con le manovre; **7)** controllare che i percorsi in cantiere siano adeguati per la visibilità del mezzo; **8)** posizionare il mezzo utilizzando gli stabilizzatori.
Durante l'uso: 1) segnalare l'operatività del mezzo col girofaro in area di cantiere; **2)** non rimuovere la griglia di protezione sulla vasca; **3)** dirigere le manovre di avvicinamento dell'autobetoniera alla pompa; **4)** segnalare eventuali gravi malfunzionamenti.
Dopo l'uso: 1) pulire convenientemente la vasca e la tubazione; **2)** eseguire le operazioni di manutenzione e revisione necessarie al reimpiego, segnalando eventuali anomalie.

Riferimenti Normativi:

D.Lgs. 9 aprile 2008 n. 81, Art. 70; D.Lgs. 9 aprile 2008 n. 81, Allegato 5; D.Lgs. 9 aprile 2008 n. 81, Allegato 6.

2) DPI: operatore autopompa per cls;

Prescrizioni Organizzative:

Devono essere forniti: **a)** casco (all'esterno della cabina); **b)** occhiali protettivi (all'esterno della cabina); **c)** guanti (all'esterno della cabina); **d)** calzature di sicurezza; **e)** indumenti protettivi; **f)** indumenti ad alta visibilità (all'esterno della cabina).

Riferimenti Normativi:

D.Lgs. 9 aprile 2008 n. 81, Art. 75.

Carro di varo per travi da ponte

Il carro di varo per travi da ponte è una macchina per la posa in opera delle travi prefabbricate da ponte destinata a colmare la distanza tra due pile successive al fine di consentire la traslazione lungo di essa delle travi prefabbricate da posizionare tra le due pile collegate.

Rischi generati dall'uso della Macchina:

1) Caduta dall'alto;
2) Caduta di materiale dall'alto o a livello;
3) Cesoiamenti, stritolamenti;
4) Investimento, ribaltamento;
5) Urti, colpi, impatti, compressioni;

Misure Preventive e Protettive relative alla Macchina:

1) Carro di varo per travi da ponte: misure preventive e protettive;

Prescrizioni Esecutive:

Prima dell'uso: 1) accertati dell'avvenuta effettuazione delle verifiche trimestrali delle funi di sollevamento; **2)** assicurati che siano state effettuate le verifiche periodiche alle guide, pulegge, attacchi idraulici e meccanici della macchina; **3)** provvedi ad interdire adeguatamente l'area interessata dalle lavorazioni; **4)** assicurati che la macchina si trovi in condizioni di assoluta stabilità; **5)** accertati del corretto funzionamento di tutti i dispositivi acustici e luminosi di segnalazione e di avvertimento, nonché di illuminazione del campo di manovra; **6)** assicurati del perfetto funzionamento dei dispositivi di comando, di arresto e di emergenza e dei dispositivi di sicurezza contro l'avviamento accidentale; **7)** accertati della presenza e corretto posizionamento delle protezioni dagli organi di trasmissione e di manovra; **8)** assicurati che tutte le postazioni di lavoro e/o passaggio siano dotate di parapetti regolamentari ed adeguati dispositivi di vincolo per le cinture di sicurezza; **9)** accertati che tutte le scale a pioli siano dotate di efficienti gabbie di protezione di larghezza non inferiore a cm 60; **10)** assicurati che in corrispondenza della campata in esecuzione sia stata predisposta apposita rete di protezione.
Durante l'uso: 1) evita di caricare la macchina con portate superiori a quelle indicate dal produttore; **2)** effettua le operazioni di sollevamento, traslazione, varo, solo dopo aver ricevuto l'autorizzazione al personale preposto all'imbraco, al controllo della traslazione, ed al varo; **3)** informa tempestivamente il preposto e/o il datore di lavoro, di malfunzionamenti o pericoli che dovessero evidenziarsi durante il lavoro.
Dopo l'uso: 1) effettua tutte le operazioni di revisione e manutenzione della macchina secondo quanto indicato dal produttore e sempre dopo esserti accertato che la macchina sia spenta e non riavviabile da terzi accidentalmente.

Riferimenti Normativi:

D.Lgs. 9 aprile 2008 n. 81, Art. 70; D.Lgs. 9 aprile 2008 n. 81, Art. 80; D.Lgs. 9 aprile 2008 n. 81, Allegato 5; D.Lgs. 9 aprile 2008 n. 81, Allegato 6.

2) DPI: operatore carro di varo per travi di ponte;

Prescrizioni Organizzative:

Devono essere forniti: **a)** casco; **b)** guanti; **c)** calzature di sicurezza; **d)** attrezzatura anticaduta; **e)** indumenti protettivi.

Riferimenti Normativi:

D.Lgs. 9 aprile 2008 n. 81, Art. 75.

Escavatore

L'escavatore è una macchina operatrice con pala anteriore impiegata per lavori di scavo, riporto e movimento di materiali.

Rischi generati dall'uso della Macchina:

1) Cesoiamenti, stritolamenti;
2) Elettrocuzione;
3) Inalazione polveri, fibre;
4) Incendi, esplosioni;
5) Investimento, ribaltamento;
6) Rumore;
7) Scivolamenti, cadute a livello;
8) Vibrazioni;

Misure Preventive e Protettive relative alla Macchina:

1) Escavatore: misure preventive e protettive;

Prescrizioni Esecutive:

Prima dell'uso: 1) verificare che nella zona di lavoro non vi siano linee elettriche che possano interferire con le manovre; **2)** controllare i percorsi e le aree di lavoro approntando gli eventuali rafforzamenti; **3)** controllare l'efficienza dei comandi; **4)** verificare l'efficienza dei gruppi ottici per le lavorazioni in mancanza di illuminazione; **5)** verificare che l'avvisatore acustico e il girofaro siano regolarmente funzionanti; **6)** controllare la chiusura di tutti gli sportelli del vano motore; **7)** garantire la visibilità del posto di manovra; **8)** verificare l'integrità dei tubi flessibili e dell'impianto oleodinamico in genere; **9)** verificare la presenza di una efficace protezione del posto di manovra contro i rischi da ribaltamento (rollbar o robusta cabina).
Durante l'uso: 1) segnalare l'operatività del mezzo col girofaro; **2)** chiudere gli sportelli della cabina; **3)** usare gli stabilizzatori, ove presenti; **4)** non ammettere a bordo della macchina altre persone; **5)** nelle fasi di inattività tenere a distanza di sicurezza il braccio dai lavoratori; **6)** per le interruzioni momentanee di lavoro, prima di scendere dal mezzo, azionare il dispositivo di blocco dei comandi; **7)** mantenere sgombra e pulita la cabina; **8)** richiedere l'aiuto di personale a terra per eseguire le manovre in spazi ristretti o quando la visibilità è incompleta; **9)** durante i rifornimenti di carburante spegnere il motore e non fumare; **10)** segnalare tempestivamente eventuali gravi anomalie.
Dopo l'uso: 1) pulire gli organi di comando da grasso e olio; **2)** posizionare correttamente la macchina, abbassando la benna a terra, inserendo il blocco comandi ed azionando il freno di stazionamento; **3)** eseguire le operazioni di revisione e manutenzione seguendo le indicazioni del libretto e segnalando eventuali guasti.

Riferimenti Normativi:

D.Lgs. 9 aprile 2008 n. 81, Art. 70; D.Lgs. 9 aprile 2008 n. 81, Allegato 5; D.Lgs. 9 aprile 2008 n. 81, Allegato 6.

2) DPI: operatore escavatore;

Prescrizioni Organizzative:

Devono essere forniti: **a)** casco (all'esterno della cabina); **b)** otoprotettori (in presenza di cabina aperta); **c)** maschera antipolvere (in presenza di cabina aperta); **d)** guanti (all'esterno della cabina); **e)** calzature di sicurezza; **f)** indumenti protettivi; **g)** indumenti ad alta visibilità (all'esterno della cabina).

Riferimenti Normativi:

D.Lgs. 9 aprile 2008 n. 81, Art. 75.

Escavatore con martello demolitore

L'escavatore con martello demolitore è una macchina operatrice dotata di un martello demolitore alla fine del braccio meccanico e impiegata per lavori di demolizione.

Rischi generati dall'uso della Macchina:

1) Cesoiamenti, stritolamenti;
2) Elettrocuzione;
3) Inalazione polveri, fibre;
4) Incendi, esplosioni;
5) Investimento, ribaltamento;
6) Rumore;
7) Scivolamenti, cadute a livello;
8) Vibrazioni;

Misure Preventive e Protettive relative alla Macchina:

1) Escavatore con martello demolitore: misure preventive e protettive;

Prescrizioni Esecutive:

Prima dell'uso: 1) verificare che nella zona di lavoro non vi siano linee elettriche che possano interferire con le manovre; **2)** controllare i percorsi e le aree di manovra approntando gli eventuali rafforzamenti; **3)** verificare l'efficienza dei comandi; **4)** verificare l'efficienza dei gruppi ottici per le lavorazioni in mancanza di illuminazione; **5)** verificare che l'avvisatore acustico e il girofaro siano regolarmente funzionanti; **6)** controllare la chiusura di tutti gli sportelli del vano motore; **7)** garantire la

visibilità del posto di guida; **8)** verificare l'integrità dei tubi flessibili e dell'impianto oleodinamico in genere; **9)** controllare l'efficienza dell'attacco del martello e delle connessioni dei tubi; **10)** delimitare la zona a livello di rumorosità elevato; **11)** verificare la presenza di una efficace protezione del posto di manovra contro i rischi da ribaltamento (rollbar o robusta cabina).
Durante l'uso: **1)** segnalare l'operatività del mezzo col girofaro; **2)** non ammettere a bordo della macchina altre persone; **3)** chiudere gli sportelli della cabina; **4)** utilizzare gli stabilizzatori ove presenti; **5)** mantenere sgombra e pulita la cabina; **6)** mantenere stabile il mezzo durante la demolizione; **7)** nelle fasi inattive tenere a distanza di sicurezza il braccio dai lavoratori; **8)** per le interruzioni momentanee di lavoro, prima di scendere dal mezzo, azionare il dispositivo di blocco dei comandi; **9)** durante i rifornimenti di carburante spegnere il motore e non fumare; **10)** segnalare tempestivamente eventuali gravi anomalie.
Dopo l'uso: **1)** posizionare correttamente la macchina abbassando il braccio a terra, azionando il blocco comandi ed il freno di stazionamento; **2)** pulire gli organi di comando da grasso e olio; **3)** eseguire le operazioni di revisione e manutenzione seguendo le indicazioni del libretto, segnalando eventuali guasti.

Riferimenti Normativi:

D.Lgs. 9 aprile 2008 n. 81, Art. 70; D.Lgs. 9 aprile 2008 n. 81, Allegato 5; D.Lgs. 9 aprile 2008 n. 81, Allegato 6.

2) DPI: operatore escavatore con martello demolitore;

Prescrizioni Organizzative:

Devono essere forniti: **a)** casco (all'esterno della cabina); **b)** otoprotettori (in presenza di cabina aperta); **c)** maschera antipolvere (in presenza di cabina aperta); **d)** guanti (all'esterno della cabina); **e)** calzature di sicurezza; **f)** indumenti protettivi; **g)** indumenti ad alta visibilità (all'esterno della cabina).

Riferimenti Normativi:

D.Lgs. 9 aprile 2008 n. 81, Art. 75.

Finitrice

La finitrice (o rifinitrice stradale) è un mezzo d'opera utilizzato nella realizzazione del manto stradale in conglomerato bituminoso e nella posa in opera del tappetino di usura.

Rischi generati dall'uso della Macchina:

1) Cesoiamenti, stritolamenti;
2) Getti, schizzi;
3) Inalazione fumi, gas, vapori;
4) Incendi, esplosioni;
5) Investimento, ribaltamento;
6) Rumore;
7) Vibrazioni;

Misure Preventive e Protettive relative alla Macchina:

1) Finitrice: misure preventive e protettive;

Prescrizioni Esecutive:

Prima dell'uso: **1)** verificare l'efficienza dei comandi sul posto di guida e sulla pedana posteriore; **2)** verificare l'efficienza dei dispositivi ottici; **3)** verificare l'efficienza delle connessioni dell'impianto oleodinamico; **4)** verificare l'efficienza del riduttore di pressione, dell'eventuale manometro e delle connessioni tra tubazioni, bruciatori e bombole; **5)** segnalare adeguatamente l'area di lavoro, deviando il traffico stradale a distanza di sicurezza; **6)** verificare la presenza di un estintore a bordo macchina.
Durante l'uso: **1)** segnalare eventuali gravi guasti; **2)** non interporre nessun attrezzo per eventuali rimozioni nel vano coclea; **3)** tenersi a distanza di sicurezza dai bruciatori; **4)** tenersi a distanza di sicurezza dai fianchi di contenimento.
Dopo l'uso: **1)** spegnere i bruciatori e chiudere il rubinetto della bombola; **2)** posizionare correttamente il mezzo azionando il freno di stazionamento; **3)** provvedere ad una accurata pulizia; **4)** eseguire le operazioni di revisione e manutenzione attenendosi alle indicazioni del libretto.

Riferimenti Normativi:

D.Lgs. 9 aprile 2008 n. 81, Art. 70; D.Lgs. 9 aprile 2008 n. 81, Allegato 5; D.Lgs. 9 aprile 2008 n. 81, Allegato 6; D.M. 4 marzo 2013.

2) DPI: operatore finitrice;

Prescrizioni Organizzative:

Devono essere forniti: **a)** casco (all'esterno della cabina); **b)** copricapo; **c)** maschera con filtro specifico; **d)** guanti (all'esterno della cabina); **e)** calzature di sicurezza; **f)** indumenti protettivi; **g)** indumenti ad alta visibilità (all'esterno della cabina).

Riferimenti Normativi:

D.Lgs. 9 aprile 2008 n. 81, Art. 75.

Pala meccanica

La pala meccanica è una macchina operatrice dotata di una benna mobile utilizzata per operazioni di scavo, carico, sollevamento, trasporto e scarico di terra o altri materiali incoerenti.

Rischi generati dall'uso della Macchina:

1) Cesoiamenti, stritolamenti;

2) Inalazione polveri, fibre;
3) Incendi, esplosioni;
4) Investimento, ribaltamento;
5) Rumore;
6) Scivolamenti, cadute a livello;
7) Vibrazioni;

Misure Preventive e Protettive relative alla Macchina:

1) Pala meccanica: misure preventive e protettive;

Prescrizioni Esecutive:

Prima dell'uso: 1) garantire la visibilità del posto di manovra (mezzi con cabina); **2)** verificare l'efficienza dei gruppi ottici per le lavorazioni in mancanza di illuminazione; **3)** controllare l'efficienza dei comandi; **4)** verificare che l'avvisatore acustico, il segnalatore di retromarcia ed il girofaro siano regolarmente funzionanti; **5)** controllare la chiusura degli sportelli del vano motore; **6)** verificare l'integrità dei tubi flessibili e dell'impianto oleodinamico in genere; **7)** controllare i percorsi e le aree di lavoro verificando le condizioni di stabilità per il mezzo; **8)** verificare la presenza di una efficace protezione del posto di manovra contro i rischi da ribaltamento (rollbar o robusta cabina).
Durante l'uso: 1) segnalare l'operatività del mezzo col girofaro; **2)** non ammettere a bordo della macchina altre persone; **3)** non utilizzare la benna per sollevare o trasportare persone; **4)** trasportare il carico con la benna abbassata; **5)** non caricare materiale sfuso sporgente dalla benna; **6)** adeguare la velocità ai limiti stabiliti in cantiere ed in prossimità dei posti di lavoro transitare a passo d'uomo; **7)** mantenere sgombro e pulito il posto di guida; **8)** durante i rifornimenti di carburante spegnere il motore e non fumare; **9)** segnalare eventuali gravi anomalie.
Dopo l'uso: 1) posizionare correttamente la macchina, abbassando la benna a terra e azionando il freno di stazionamento; **2)** pulire gli organi di comando da grasso e olio; **3)** pulire convenientemente il mezzo; **4)** eseguire le operazioni di revisione e manutenzione seguendo le indicazioni del libretto e segnalando eventuali guasti.

Riferimenti Normativi:

D.Lgs. 9 aprile 2008 n. 81, Art. 70; D.Lgs. 9 aprile 2008 n. 81, Allegato 5; D.Lgs. 9 aprile 2008 n. 81, Allegato 6.

2) DPI: operatore pala meccanica;

Prescrizioni Organizzative:

Devono essere forniti: **a)** casco (all'esterno della cabina); **b)** otoprotettori (in presenza di cabina aperta); **c)** maschera antipolvere (in presenza di cabina aperta); **d)** guanti (all'esterno della cabina); **e)** calzature di sicurezza; **f)** indumenti protettivi; **g)** indumenti ad alta visibilità (all'esterno della cabina).

Riferimenti Normativi:

D.Lgs. 9 aprile 2008 n. 81, Art. 75.

3) Pala meccanica: misure preventive e protettive;

Prescrizioni Esecutive:

Prima dell'uso: 1) garantire la visibilità del posto di manovra (mezzi con cabina); **2)** verificare l'efficienza dei gruppi ottici per le lavorazioni in mancanza di illuminazione; **3)** controllare l'efficienza dei comandi; **4)** verificare che l'avvisatore acustico, il segnalatore di retromarcia ed il girofaro siano regolarmente funzionanti; **5)** controllare la chiusura degli sportelli del vano motore; **6)** verificare l'integrità dei tubi flessibili e dell'impianto oleodinamico in genere; **7)** controllare i percorsi e le aree di lavoro verificando le condizioni di stabilità per il mezzo; **8)** verificare la presenza di una efficace protezione del posto di manovra contro i rischi da ribaltamento (rollbar o robusta cabina).
Durante l'uso: 1) segnalare l'operatività del mezzo col girofaro; **2)** non ammettere a bordo della macchina altre persone; **3)** non utilizzare la benna per sollevare o trasportare persone; **4)** trasportare il carico con la benna abbassata; **5)** non caricare materiale sfuso sporgente dalla benna; **6)** adeguare la velocità ai limiti stabiliti in cantiere ed in prossimità dei posti di lavoro transitare a passo d'uomo; **7)** mantenere sgombro e pulito il posto di guida; **8)** durante i rifornimenti di carburante spegnere il motore e non fumare; **9)** segnalare eventuali gravi anomalie.
Dopo l'uso: 1) posizionare correttamente la macchina, abbassando la benna a terra e azionando il freno di stazionamento; **2)** pulire gli organi di comando da grasso e olio; **3)** pulire convenientemente il mezzo; **4)** eseguire le operazioni di revisione e manutenzione seguendo le indicazioni del libretto e segnalando eventuali guasti.

Riferimenti Normativi:

D.Lgs. 9 aprile 2008 n. 81, Art. 70; D.Lgs. 9 aprile 2008 n. 81, Allegato 5; D.Lgs. 9 aprile 2008 n. 81, Allegato 6.

4) DPI: operatore pala meccanica;

Prescrizioni Organizzative:

Devono essere forniti: **a)** casco (all'esterno della cabina); **b)** otoprotettori (in presenza di cabina aperta); **c)** maschera antipolvere (in presenza di cabina aperta); **d)** guanti (all'esterno della cabina); **e)** calzature di sicurezza; **f)** indumenti protettivi; **g)** indumenti ad alta visibilità (all'esterno della cabina).

Riferimenti Normativi:

D.Lgs. 9 aprile 2008 n. 81, Art. 75.

Rullo compressore

Il rullo compressore è una macchina operatrice utilizzata prevalentemente nei lavori stradali per la compattazione del terreno o del manto bituminoso.

Rischi generati dall'uso della Macchina:

1) Cesoiamenti, stritolamenti;
2) Inalazione fumi, gas, vapori;
3) Incendi, esplosioni;
4) Investimento, ribaltamento;
5) Rumore;
6) Vibrazioni;

Misure Preventive e Protettive relative alla Macchina:

1) Rullo compressore: misure preventive e protettive;

Prescrizioni Esecutive:

Prima dell'uso: 1) controllare i percorsi e le aree di manovra verificando le condizioni di stabilità per il mezzo; **2)** verificare la possibilità di inserire l'eventuale azione vibrante; **3)** controllare l'efficienza dei comandi; **4)** verificare l'efficienza dei gruppi ottici per le lavorazioni con scarsa illuminazione; **5)** verificare che l'avvisatore acustico ed il girofaro siano funzionanti; **6)** verificare la presenza di una efficace protezione del posto di manovra contro i rischi da ribaltamento (rollbar o robusta cabina).
Durante l'uso: 1) segnalare l'operatività del mezzo col girofaro; **2)** adeguare la velocità ai limiti stabiliti in cantiere e transitare a passo d'uomo in prossimità dei posti di lavoro; **3)** non ammettere a bordo della macchina altre persone; **4)** mantenere sgombro e pulito il posto di guida; **5)** durante i rifornimenti di carburante spegnere il motore e non fumare; **6)** segnalare tempestivamente gravi anomalie o situazioni pericolose.
Dopo l'uso: 1) pulire gli organi di comando da grasso e olio; **2)** eseguire le operazioni di revisione e manutenzione seguendo le indicazioni del libretto, segnalando eventuali guasti.

Riferimenti Normativi:

D.Lgs. 9 aprile 2008 n. 81, Art. 70; D.Lgs. 9 aprile 2008 n. 81, Allegato 5; D.Lgs. 9 aprile 2008 n. 81, Allegato 6.

2) DPI: operatore rullo compressore;

Prescrizioni Organizzative:

Devono essere forniti: **a)** casco (all'esterno della cabina); **b)** otoprotettori; **c)** maschera antipolvere; **d)** guanti (all'esterno della cabina); **e)** calzature di sicurezza; **f)** indumenti protettivi; **g)** indumenti ad alta visibilità (all'esterno della cabina).

Riferimenti Normativi:

D.Lgs. 9 aprile 2008 n. 81, Art. 75.

Scarificatrice

La scarificatrice è una macchina operatrice utilizzata nei lavori stradali per la rimozione del manto bituminoso esistente.

Rischi generati dall'uso della Macchina:

1) Cesoiamenti, stritolamenti;
2) Getti, schizzi;
3) Inalazione polveri, fibre;
4) Incendi, esplosioni;
5) Investimento, ribaltamento;
6) Rumore;
7) Vibrazioni;

Misure Preventive e Protettive relative alla Macchina:

1) Scarificatrice: misure preventive e protettive;

Prescrizioni Esecutive:

Prima dell'uso: 1) delimitare efficacemente l'area di intervento deviando a distanza di sicurezza il traffico stradale; **2)** verificare l'efficienza dei comandi e dei dispositivi di segnalazione acustici e luminosi; **3)** verificare l'efficienza del carter del rotore fresante e del nastro trasportatore.
Durante l'uso: 1) non allontanarsi dai comandi durante il lavoro; **2)** mantenere sgombra la cabina di comando; **3)** durante il rifornimento di carburante spegnere il motore e non fumare; **4)** segnalare tempestivamente eventuali malfunzionamenti.
Dopo l'uso: 1) eseguire le operazioni di revisione e manutenzione necessarie al reimpiego della macchina a motore spento, seguendo le indicazioni del libretto.

Riferimenti Normativi:

D.Lgs. 9 aprile 2008 n. 81, Art. 70; D.Lgs. 9 aprile 2008 n. 81, Allegato 5; D.Lgs. 9 aprile 2008 n. 81, Allegato 6; D.M. 4 marzo 2013.

2) DPI: operatore scarificatrice;

Prescrizioni Organizzative:

Devono essere forniti: **a)** casco (all'esterno della cabina); **b)** copricapo; **c)** otoprotettori (in presenza di cabina aperta); **d)** guanti (all'esterno della cabina); **e)** calzature di sicurezza; **f)** indumenti protettivi; **g)** indumenti ad alta visibilità (all'esterno della cabina).

Riferimenti Normativi:

D.Lgs. 9 aprile 2008 n. 81, Art. 75.

Verniciatrice a pruzzo

La verniciatrice stradale è una macchina operatrice utilizzata per lo spruzzo del prodotto elastomerico poliuretanico bicomponente per l'impermeabilizzazione.

Rischi generati dall'uso della Macchina:

1) Getti, schizzi;
2) Inalazione fumi, gas, vapori;
3) Incendi, esplosioni;
4) Investimento, ribaltamento;
5) Nebbie;
6) Rumore;
7) Urti, colpi, impatti, compressioni;
8) Vibrazioni;

Misure Preventive e Protettive relative alla Macchina:

1) Verniciatrice a spruzzo: misure preventive e protettive;

Prescrizioni Esecutive:

Prima dell'uso: 1) verificare l'efficienza dei dispositivi di comando e di controllo; **2)** verificare l'efficienza del carter della puleggia e della cinghia; **3)** segnalare efficacemente l'area di lavoro.
Durante l'uso: 1) durante il rifornimento di carburante spegnere il motore e non fumare; **2)** non utilizzare la macchina in ambienti chiusi e poco ventilati; **3)** segnalare tempestivamente eventuali malfunzionamenti.
Dopo l'uso: 1) chiudere il rubinetto del carburante; **2)** lasciare sempre la macchina in perfetta efficienza, curandone la pulizia e l'eventuale manutenzione.

Riferimenti Normativi:

D.Lgs. 9 aprile 2008 n. 81, Art. 70; D.Lgs. 9 aprile 2008 n. 81, Allegato 5; D.Lgs. 9 aprile 2008 n. 81, Allegato 6.

2) DPI: operatore verniciatrice a spruzzo;

Prescrizioni Organizzative:

Devono essere forniti: **a)** casco; **b)** copricapo; **c)** otoprotettori; **d)** maschera con filtro specifico; **e)** guanti; **f)** calzature di sicurezza; **g)** indumenti protettivi; **h)** indumenti ad alta visibilità.

Riferimenti Normativi:

D.Lgs. 9 aprile 2008 n. 81, Art. 75.

Verniciatrice segnaletica stradale

La verniciatrice stradale è una macchina operatrice utilizzata per la segnatura della segnaletica stradale orizzontale.

Rischi generati dall'uso della Macchina:

1) Getti, schizzi;
2) Inalazione fumi, gas, vapori;
3) Incendi, esplosioni;
4) Investimento, ribaltamento;
5) Nebbie;
6) Rumore;
7) Urti, colpi, impatti, compressioni;
8) Vibrazioni;

Misure Preventive e Protettive relative alla Macchina:

1) Verniciatrice segnaletica stradale: misure preventive e protettive;

Prescrizioni Esecutive:

Prima dell'uso: 1) verificare l'efficienza dei dispositivi di comando e di controllo; **2)** verificare l'efficienza del carter della puleggia e della cinghia; **3)** segnalare efficacemente l'area di lavoro.
Durante l'uso: 1) durante il rifornimento di carburante spegnere il motore e non fumare; **2)** non utilizzare la macchina in ambienti chiusi e poco ventilati; **3)** segnalare tempestivamente eventuali malfunzionamenti.
Dopo l'uso: 1) chiudere il rubinetto del carburante; **2)** lasciare sempre la macchina in perfetta efficienza, curandone la pulizia e l'eventuale manutenzione.

Riferimenti Normativi:

D.Lgs. 9 aprile 2008 n. 81, Art. 70; D.Lgs. 9 aprile 2008 n. 81, Allegato 5; D.Lgs. 9 aprile 2008 n. 81, Allegato 6.

2) DPI: operatore verniciatrice segnaletica stradale;

Prescrizioni Organizzative:

Devono essere forniti: **a)** casco; **b)** copricapo; **c)** otoprotettori; **d)** maschera con filtro specifico; **e)** guanti; **f)** calzature di sicurezza; **g)** indumenti protettivi; **h)** indumenti ad alta visibilità.

Riferimenti Normativi:

D.Lgs. 9 aprile 2008 n. 81, Art. 75.

POTENZA SONORA ATTREZZATURE E MACCHINE

(art 190, D.Lgs. 81/2008 e s.m.i.)

ATTREZZATURA	Lavorazioni	Potenza Sonora dB(A)	Scheda
Avvitatore elettrico	Realizzazione di impianto di messa a terra del cantiere; Assemblaggio impalcato in cantiere; Posa di appoggi; Posa di giunti.	107.0	943-(IEC-84)-RPO-01
Martello demolitore pneumatico	Rimozione di cordoli, zanelle e opere d'arte; Bocciardatura dell'estradosso e di parte del fusto P32; Bocciardatura dell'estradosso e di parte del fusto P31; Scarifica corticale della superficie laterale del pulvino P32; Scarifica corticale della superficie laterale del pulvino P31.	117.0	918-(IEC-33)-RPO-01
Sega circolare	Realizzazione della recinzione e degli accessi al cantiere; Allestimento di servizi sanitari del cantiere ; Realizzazione carpenteria rinforzi in c.a. fondazioni e fusto P32; Realizzazione carpenteria rinforzi in c.a. fondazioni e fusto P31; Realizzazione carpenteria baggioli e ritegni P32; Realizzazione carpenteria baggioli e ritegni P31.	113.0	908-(IEC-19)-RPO-01
Smerigliatrice angolare (flessibile)	Realizzazione della recinzione e degli accessi al cantiere; Allestimento di servizi sanitari del cantiere ; Bocciardatura dell'estradosso e di parte del fusto P32; Bocciardatura dell'estradosso e di parte del fusto P31; Scarifica corticale della superficie laterale del pulvino P32; Scarifica corticale della superficie laterale del pulvino P31; Costruzione impalcato in officina; Assemblaggio impalcato in cantiere.	113.0	931-(IEC-45)-RPO-01
Trapano elettrico	Realizzazione della recinzione e degli accessi al cantiere; Realizzazione di impianto elettrico del cantiere; Realizzazione di impianto di protezione da scariche atmosferiche del cantiere; Realizzazione di impianto idrico del cantiere; Allestimento di servizi sanitari del cantiere ; Realizzazione inghisaggi P32; Realizzazione inghisaggi P31; Montaggio del ponteggio metallico fisso P32; Realizzazione inghisaggi baggioli e ritegni P32; Montaggio del ponteggio metallico fisso P31; Realizzazione inghisaggi baggioli e ritegni P31; Costruzione impalcato in officina; Posa di appoggi; Posa di giunti.	107.0	943-(IEC-84)-RPO-01

MACCHINA	Lavorazioni	Potenza Sonora dB(A)	Scheda
Autobetoniera	Getto in calcestruzzo rinforzi in c.a. fondazione e fusto P32; Getto in calcestruzzo rinforzi in c.a. fondazione e fusto P31; Getto in calcestruzzo baggioli e ritegni P32; Getto in calcestruzzo baggioli e ritegni P31; Realizzazione soletta.	112.0	947-(IEC-28)-RPO-01
Autocarro con gru	Allestimento di servizi sanitari del cantiere ; Posa di conduttura in conglomerato cementizio; Posizionamento di cordoli in CAP; Rimozione di cordoli, zanelle e opere d'arte; Posizionamento caditoie raccolta acque meteoriche; Posa di conduttura idrica in PVC.	103.0	940-(IEC-72)-RPO-01
Autocarro	Predisposizione segnaletica di cantiere; Scavo di pulizia generale dell'area del cantiere; Realizzazione della recinzione e degli accessi al cantiere; Scavo a sezione obbligata; Rinterro di scavo eseguito a macchina; Rimozione strato basebinder; Demolizione di misto cemento; Scavo per rinforzo fondazione P32; Bocciardatura dell'estradosso e di parte del fusto P32; Rinterro fondazione P32; Scavo per rinforzo fondazione P31; Bocciardatura	103.0	940-(IEC-72)-RPO-01

MACCHINA	Lavorazioni	Potenza Sonora dB(A)	Scheda
	dell'estradosso e di parte del fusto P31; Rinterro fondazione P31; Montaggio del ponteggio metallico fisso P32; Scarifica corticale della superficie laterale del pulvino P32; Idrodemolizione estradosso pulvino P32; Montaggio del ponteggio metallico fisso P31; Scarifica corticale della superficie laterale del pulvino P31; Idrodemolizione estradosso pulvino P31; Realizzazione soletta; Montaggio di guard-rails, reti e parapetti.		
Autogru	Lavorazione e posa ferri di armatura rinforzi in c.a. fondazioni e fusto P32 ; Lavorazione e posa ferri di armatura rinforzi in c.a. fondazioni e fusto P31 ; Lavorazione e posa ferri di armatura baggioli e ritegni P32 ; Lavorazione e posa ferri di armatura baggioli e ritegni P31 ; Assemblaggio impalcato in cantiere; Varo impalcato; Realizzazione soletta.	103.0	940-(IEC-72)-RPO-01
Autopompa per cls	Getto in calcestruzzo rinforzi in c.a. fondazione e fusto P32; Getto in calcestruzzo rinforzi in c.a. fondazione e fusto P31; Getto in calcestruzzo baggioli e ritegni P32; Getto in calcestruzzo baggioli e ritegni P31; Realizzazione soletta.	103.0	940-(IEC-72)-RPO-01
Escavatore con martello demolitore	Demolizione di misto cemento.	108.0	952-(IEC-76)-RPO-01
Escavatore	Scavo a sezione obbligata; Scavo per rinforzo fondazione P32; Scavo per rinforzo fondazione P31.	104.0	950-(IEC-16)-RPO-01
Finitrice	Formazione di strato basebinder; Realizzazione pavimentazione.	107.0	955-(IEC-65)-RPO-01
Pala meccanica	Scavo di pulizia generale dell'area del cantiere; Scavo a sezione obbligata; Rinterro di scavo eseguito a macchina; Formazione di fondazione stradale; Scavo per rinforzo fondazione P32; Rinterro fondazione P32; Scavo per rinforzo fondazione P31; Rinterro fondazione P31.	104.0	936-(IEC-53)-RPO-01
Rullo compressore	Formazione di fondazione stradale; Formazione di strato basebinder; Realizzazione pavimentazione.	109.0	976-(IEC-69)-RPO-01
Scarificatrice	Rimozione strato basebinder.	93.2	
Verniciatrice a pruzzo	Impermeabilizzazione impalcato.	77.9	
Verniciatrice segnaletica stradale	Realizzazione di segnaletica orizzontale.	77.9	

COORDINAMENTO GENERALE DEL PSC

In questo raggruppamento andranno considerate le misure di coordinamento relative al Coordinamento delle Lavorazioni e Fasi, al Coordinamento dell'utilizzo delle parti comuni, al Coordinamento, ovvero la cooperazione fra le imprese e il Coordinamento delle situazioni di emergenza.

Coordinamento delle Lavorazioni e Fasi.
Indicare le prescrizioni operative, le misure preventive e protettive ed i dispositivi di protezione individuale, in riferimento alle interferenze tra le lavorazioni, ai sensi dei punti 2.3.1, 2.3.2 e 2.3.3 dell'Allegato XV del D.Lgs. 81/2008.
[D.Lgs. 81/2008, Allegato XV, punto 2.1.2, lett. e)]

Coordinamento utilizzo parti comuni.
Indicare le misure di coordinamento relative all'uso comune da parte di più imprese e/o lavoratori autonomi, di apprestamenti, attrezzature, infrastrutture, mezzi e servizi di protezione collettiva di cui ai punti 2.3.4 e 2.3.5 dell'Allegato XV del D.Lgs. 81/2008.
[D.Lgs. 81/2008, Allegato XV, punto 2.1.2, lett. f)]

Modalità di cooperazione fra le imprese.
Indicare le modalità organizzative della cooperazione e del coordinamento, nonché della reciproca informazione, fra i datori di lavoro e tra questi ed i lavoratori autonomi.
[D.Lgs. 81/2008, Allegato XV, punto 2.1.2, lett. g)]

Organizzazione delle emergenze.
Indicare l'organizzazione prevista per il servizio di primo soccorso, antincendio ed evacuazione dei lavoratori, nel caso in cui il servizio di gestione delle emergenze é di tipo comune, nonché nel caso di cui all'articolo 104, comma 4, del D.Lgs. 81/2008.
[D.Lgs. 81/2008, Allegato XV, punto 2.1.2, lett. h)]

COORDINAMENTO DELLE LAVORAZIONI E FASI

Le lavorazioni e fasi interferenti sono compatibili senza bisogno di alcuna prescrizione.

COORDINAMENTO PER USO COMUNE DI APPRESTAMENTI, ATTREZZATURE, INFRASTRUTTURE, MEZZI E SERVIZI DI PROTEZIONE COLLETTIVA

(punto 2.1.2, lettera f, Allegato XV del D.Lgs. 81/2008 e s.m.i.)

Ponteggi

Ad ogni nuovo ingresso di imprese e/o lavoratori autonomi nel cantiere, dovrà essere fatta una riunione di coordinamento delle maestranze da parte del preposto per indicare le vie di accesso e circolazione sui ponteggi, e le operazioni di emergenza da effettuare in caso di infortunio sullo stesso.

Ogni qualvolta sia necessario l'ingresso in cantiere di nuovo personale (sia dipendente che fornitore) l'Impresa provvederà a redigere apposito verbale di comportamento per l'ingresso e la circolazione in cantiere, sottoscritto dai responsabili delle parti.

Andatoie e passerelle

Le andatoie dovranno rimanere libere e sgombere dal materiale utilizzato nelle lavorazioni e dai detriti. Dovranno essere individuate aree addette all'accumulo del materiale, possibilmente prossime all'area di accesso all'argano.

Locali per lavarsi

Il locale sarà allestito dalla ditta appaltante e sarà utilizzato da tutte le maestranze presenti nel cantiere

Spogliatoi

Il locale sarà allestito dalla ditta appaltante e sarà utilizzato da tutte le maestranze presenti nel cantiere.

Refettori

Il locale sarà allestito dalla ditta appaltante e sarà utilizzato da tutte le maestranze presenti nel cantiere

Locali di ricovero e di riposo

Il locale sarà allestito dalla ditta appaltante e sarà utilizzato da tutte le maestranze presenti nel cantiere

Mezzi d'opera

Durante le lavorazioni le imprese subappaltatrici potranno chiedere all'impresa appaltante l'utilizzo di eventuali mezzi d'opera. Ogni volta che viene concesso l'utilizzo di attrezzature da cantiere, l'impresa è tenuta a consegnare agli utilizzatori i documenti della macchina quali manuali d'uso e manutenzione, ed in corretto funzionamento, corredata da tutti gli eventuali accessori ritenuti necessari, altresì l'impresa potrà chiedere all'impresa utilizzatrice una dichiarazione di essere in grado di utilizzare il macchinario e di utilizzare personale qualificato.

Impianto elettrico di cantiere

Il cantiere sarà provvisto di impianto elettrico alimentato da generatore a motore endotermico.

Le macchine operatrici (idro-demolitrice, impastatrice, idro-sabbiatrice, etc.) a secondo della loro necessità di allaccio a linea elettrica, saranno allacciate al generatore come da progetto dell'impianto elettrico.

Il generatore avrà il suo quadro elettrico dedicato e conforme alle normative vigenti.

Non dovranno essere apportate modifiche all'impianto se non da personale tecnico avente abilitazione.

Impianto di adduzione di acqua

Si provvedera alle esigenze di cantiere mediante approvviggionamento di acqua mediante allaccio a rete comunale od in alternativa mediante autobotte adibita all'uso specifico.

MODALITA' ORGANIZZATIVE DELLA COOPERAZIONE, DEL COORDINAMENTO E DELLA RECIPROCA INFORMAZIONE TRA LE IMPRESE/LAVORATORI AUTONOMI

(punto 2.1.2, lettera g, Allegato XV del D.Lgs. 81/2008 e s.m.i.)

Riunione di coordinamento

Descrizione:

Sarà effettuata una riunione di coordinamento tra le imprese ad ogni nuovo ingresso in cantiere. E' opportuno da parte del preposto

effettuare una riunione odierna con la manovalanza per verificare gli adeguati dispositivi singoli e collettivi da utilizzare.

DISPOSIZIONI PER LA CONSULTAZIONE DEGLI RLS

Riunione di coordinamento tra RLS

ORGANIZZAZIONE SERVIZIO DI PRONTO SOCCORSO, ANTINCENDIO ED EVACUAZIONE DEI LAVORATORI

(punto 2.1.2, lettera h, Allegato XV del D.Lgs. 81/2008 e s.m.i.)

L'impresa appaltatrice dovrà garantire, durante tutta la durata dei lavori, la presenza di addetti al primo soccorso e all'antìncendio.
L'impresa stessa dovrà fare un programma relativo alle presenze degli addetti stessi che potranno essere dell'impresa appaltatrice o delle altre imprese esecutrici.
Tale programma dovrà essere riportato nel POS ed aggiornato costantemente in caso di variazioni.
Allegati al POS dovranno essere riportati gli attestati di partecipazione agli appositi corsi degli addetti.

1 Prevenzione incendio ed esplosione

1.1 Mezzi antincendio

In cantiere dovrà essere garantito un adeguato numero di estintori sulla scorta dei depositi e dei locali che saranno apprestati.
In linea generale dovranno essere presenti estintori a polvere e/o a CO2 all'interno di ciascun locale ed in prossimità dei depositi di materiale combustibile e/o infiammabile.
La presenza di estintori dovrà essere altresì garantita in tutti i mezzi utilizzati per le lavorazioni (camion, macchine movimento terra, ecc.). Per le lavorazioni con particolare pericolo di innesco (saldature, impermeabilizzazioni, ecc.) dovrà essere sempre a disposizione, presso il luogo di lavoro (nell'immediata vicinanza) un adeguato estintore.
Il POS dell'impresa appaltatrice dovrà definire il tipo ed il posizionamento degli estintori (riportando una tavola grafica esplicativa).

1.1.1 Estintori ed Idranti presenti in cantiere

Sono tenuti in cantiere un numero adeguato di estintori di 6Kg del tipo a polvere chimica della capacità estinguente non inferiore a 34 A 144 BC, secondo il tipo delle lavorazioni in corso e del carico d'incendio.
All'interno del cantiere vi saranno un numero adeguato di estintori con eventuale incremento in relazione alle lavorazioni ed alla presenza di sostanza infiammabili.
Ogni mezzo meccanico dovrà avere l'estintore di bordo.
Gli estintori presenti in cantiere devono essere elencati in un apposito registro sul quale dovranno essere annotate le manutenzioni periodiche.
Ai lavoratori in cantiere è raccomandato che non vengano ingombrati gli spazi antistanti i mezzi d'estinzione, che gli stessi non vengano cambiati di posto e che il capocantiere venga avvisato di qualsiasi utilizzo, anche parziale, di tali dispositivi.
Ai sensi del D.Lgs.81/2008 sm.i. ci sarà in cantiere un adeguato numero di persone addette alla gestione dell'emergenza che devono aver frequentato apposito corso; agli altri lavoratori sarà consegnato uno scritto riportante le indicazioni di massima sull'uso degli estintori e delle procedure. Prima dell'inizio dei lavori sarà presentato al direttore tecnico di cantiere, al coordinatore in fase di esecuzione o a quant'altri lo richiedano, copia dell'attestato di partecipazione a tale corso. caso di cambiamento delle condizioni del cantiere o rotazione del personale dell'appaltatore.

1.2 Cause d'incendio

Nell'elenco che segue vengono messe in relazione le principali cause d'incendio con i motivi di innesco dell'evento.
Cause elettriche -> Sovraccarichi o corti circuit· i
· Cause di surriscaldamento -> Dovuta a forti attriti su macchine operatrici in movimento o organi metallici
· Cause d'autocombustione -> Dovuta a sostanze organiche o minerali lasciate per prolungati periodi in contenitori chiusi
· Cause di esplosioni o scoppi -> Dovuta ad alta concentrazione di sostanze tali da esplodere
· Cause di fulmini -> Dovuta a fulmine su strutture
Cause colpose -> Dovute all'uomo, ma non alla sua volontà di provocarlo (mozzicone di sigaretta, uso scorretto di materiali facilmente infiammabili, noncuranza, ecc.)

1.3 Richiesta intervento ai vigili del fuoco

L'eventuale chiamata ai Vigile del Fuoco (115) viene effettuata esclusivamente dall'addetto all'antincendio che provvederà a fornire loro tutte le indicazioni necessarie per focalizzare il tipo di intervento necessario. Gli incaricati alla gestione dell'emergenza provvederanno a prendere gli estintori o gli altri presidi necessari e a provare a far fronte alla stessa in base alle conoscenze ed alla formazione
ricevuta. Fino a quando non è stato precisato che l'emergenza è rientrata tutti i lavoratori dovranno rimanere fermi o coadiuvare gli addetti all'emergenza nel caso in cui siano gli stessi a chiederlo.
Il POS dell'impresa appaltatrice dovrà riportare la procedura relativa alla gestione dell'emergenza.

1.4 Evacuazione

E' stato identificato come luogo sicuro, cioè come luogo in cui un'eventuale emergenza non può arrivare, lo spazio antistante le baracche di cantiere. In caso di allarme, che verrà dato inevitabilmente a voce dall'addetto preposto alla gestione dell'emergenza dell'impresa appaltatrice, tutti i lavoratori si ritroveranno in questo spazio ed il capo cantiere dell'impresa appaltatrice procederà al censimento delle persone affinché si possa verificare l'assenza di qualche lavoratore.
Il POS dell'impresa appaltatrice dovrà riportare la procedura relativa alla gestione dell'emergenza.

1.5 Luoghi sicuri

I luoghi sicuri del cantiere, saranno identificati nel Piano Operativo di Sicurezza e nel Piano di Emergenza ed Antincendio da produrre a cura dell'appaltatore secondo le indicazioni contenute in questo documento. In caso di allarme tutti i lavoratori si ritroveranno negli spazi indicati ed il capo cantiere procederà al censimento delle persone affinché si possa verificare l'assenza di qualche lavoratore.
L'eventuale chiamata ai Vigili del Fuoco viene effettuata esclusivamente dal capo cantiere o da un suo delegato che provvederà a fornire loro tutte le indicazioni necessarie per focalizzare il tipo di intervento necessario.Gli incaricati alla gestione dell'emergenza provvederanno a prendere gli estintori o gli altri presidi necessari e a provare a far fronte alla stessa in base alle conoscenze ed alla formazione ricevuta.
Fino a quando non è stato precisato che l'emergenza è rientrata, tutti i lavoratori dovranno rimanere fermi o coadiuvare gli addetti all'emergenza nel caso in cui siano gli stessi a chiederlo.
Ad ogni impresa subappaltatrice saranno esplicitamente richieste informazioni relative alla situazione delle sostanze infiammabili e alla personale dotazione di estintori.

2 Primo soccorso

2.1 Generalità

Stante l'ubicazione del cantiere, per intervento a seguito di infortunio grave, si farà capo alle strutture pubbliche.
A tale scopo saranno tenuti in evidenza i numeri di telefonici utili e tutte le maestranze saranno informate del luogo in cui potranno eventualmente trovare, all'interno del cantiere, sia l'elenco di cui sopra sia un telefono a filo e cellulare perla chiamata d'urgenza.
Per la disinfezione di piccole ferite ed interventi relativamente modesti, nel cantiere saranno tenuti i prescritti presidi farmaceutici.
In cantiere dovrà essere garantito una cassetta di pronto soccorso che dovrà contenere i presidi precisati dalle norme di legge relative (Decreto 15 Luglio 2003, n.388). Anche sui veicoli deve essere presente un pacchetto di pronto soccorso.
Ci sarà in cantiere un adeguato numero di persone addette al primo soccorso che devono aver frequentato apposito corso, come stabilito dal Decreto 15 Luglio 2003, n.388, e la gestione dei presidi è ad esclusiva cura degli addetti.
Tali presidi sanitari devono trovare ubicazione all'interno della baracca adibita a spogliatoio; la collocazione deve essere segnalata da apposito cartello.
Tali prescrizioni devono essere rispettate da tutte le imprese esecutrici e lavoratori autonomi che interverranno nel corso dei lavori. Nel caso in cui la baracca spogliatoio fosse un servizio igienico assistenziale utilizzato in comune, il pacchetto di medicazione o la cassetta di pronto soccorso di ciascuna impresa o lavoratore autonomo saranno identificate e collocate in posizione contigue le une alle altre.
Il POS dell'impresa appaltatrice dovrà definire il tipo ed il posizionamento dei presidi di primo soccorso.
In tutti i luoghi o mezzi in cui vengono tenuti presidi sanitari di primo soccorso viene esposta una segnaletica con croce bianca su sfondo verde e vengono tenute istruzioni per l'uso dei materiali stessi.

2.2 Cassetta pronto soccorso

- Guanti sterili monouso (5 paia)
- Visiera paraschizzi
- Flacone di soluzione cutanea di iodopovidone al 10% di iodio da 1 litro (1).
- Flaconi di soluzione fisiologica (sodio cloruro - O, 9%) da 500ml (3).
- Compresse di garza sterile 10 x 10 in buste singole (10).
- Compresse di garza sterile 18 x 40 in buste singole (2).
- Teli sterili monouso (2).
- Pinzette da medicazione sterili monouso (2).
- Confezione di rete elastica di misura media (1).
- Confezione di cotone idrofilo (1).
- Confezioni di cerotti di varie misure pronti all'uso (2).
- Rotoli di cerotto alto cm. 2,5 (2).
- Un paio di forbici.
- Lacci emostatici (3).
- Ghiaccio pronto uso (due confezioni).
- Sacchetti monouso perla raccolta di rifiuti sanitari (2).
- Termometro.

- Apparecchio per la misurazione della pressione arteriosa (sfigmomanometro)

2.3 Pacchetto di medicazione

- Guanti sterili monouso (2 paia).
- Flacone di so uzione cutanea di iodopovidone al 10% di iodio da 125 ml (1)
- Flacone di so uzione fisiologica (sodio cloruro 0,9%) da 250 ml (1).
- Compresse d' garza sterile 18 x 40 in buste singole (1).
- Compresse d' garza sterile 10 x 10 in buste singole (3).
- Pinzette da rredicazione sterili monouso (1).
- Confezione d' cotone idrofilo (1).
- Confezione d' cerotti di varie misure pronti all'uso (1).
- Rotolo di cerotto alto cm 2,5 (1).
- Rotolo di benda orlata alta cm 10 (1).
- Un paio di forbici (1).
- Un laccio emostatico (1).
- Confezione di ghiaccio pronto uso (1).
- Sacchetti monouso perla raccolta di rifiuti sanitari (1).
- Istruzioni sul modo di usare i presidi suddetti e di prestare i primi soccorsi in attesa del servizio di emergenza.

2.4 Richiesta intervento del 118

Nessun lavoratore potrà intervenire in caso di infortunio se non per attivare gli incaricati previsti.
L'eventuale chiamata ai "Servizi di emergenza" (118) viene effettuata esclusivamente dall'addetto al Primo Soccorso che provvederà a fornire loro tutte le indicazioni necessarie per focalizzare il tipo di intervento necessario.
Gli incaricati alla gestione del Primo Soccorso provvederanno a fornire i soccorsi necessari all'evento anche con i presidi necessari e a provare a far fronte allo stesso in base alle conoscenze ed alla formazione ricevuta.
Tutti i lavoratori dovranno rimanere fermi o coadiuvare gli addetti nel caso in cui siano gli stessi a chiederlo.
Il POS dell'impresa appaltatrice dovrà riportare la procedura relativa alla gestione del primo soccorso.

2.5 Come si può assistere l'infortunato

I principali provvedimenti da mettere in atto sono:
- valutare quanto prima se la situazione necessita di altro aiuto oltre al proprio;
- evitare di diventare una seconda vittima: se attorno all'infortunato c'è pericolo (di scarica elettrica, esalazioni gassose, ecc.), prima di intervenire, adottare tutte le misure di prevenzione e protezione necessarie;
- spostare la persona dal luogo dell'incidente solo se necessario o c'è pericolo imminente o continuato, senza comunque sottoporsi agli stessi rischi;
- accertarsi del danno subito: tipo di danno (grave, superficiale,...), regione corporea colpita, probabili conseguenze immediate (svenimento, perdita di sangue, insufficienza cardio-respiratoria);
- accertarsi delle cause: causa singola o multipla (caduta, folgorazione e caduta, ecc.), agente fisico o chimico (scheggia, intossicazione, ecc.)
- porre nella posizione più opportuna (di sopravvivenza) l'infortunato e apprestare le prime cure in base alla formazione di primo soccorso ricevuta; se non si è sicuri delle proprie capacità di intervento, astenersi in attesa dei soccorsi;
- rassicurare l'infortunato e spiegargli che cosa sta succedendo, cercando di instaurare un clima di reciproca fiducia;
- conservare stabilità emotiva per riuscire a superare gli aspetti spiacevoli di una situazione d'urgenza e controllare le sensazioni di sconforto o disagio che possono derivare da essi.

2.6 Assistenza a persona soggetta a seppellimento

L'azione di soccorso va iniziata immediatamente e condotta con tenacia. Trovato l'infortunato, non basta liberarne la testa, ma occorre anche liberarne al più presto il petto e l'addome per riattivare del tutto la respirazione toracica ed addominale.

2.7 Procedure di salvataggio ed autosoccorso per le attività di montaggio, smontaggio strutture in quota

2.7.1 La sindrome da sospensione

La sindrome da sospensione si manifesta in tutte le persone soggette ad una sospensione prolungata all'interno dell'imbraco di sicurezza che lo ha protetto arrestando la caduta.
I tempi di manifestazione dei primi sintomi possono variare notevolmente in relazione a molti fattori fisici della persona in sospensione (inclinazione del corpo, affaticamento, disidratazione, patologie pregresse, ecc.) e di contesto (temperatura, dolore, danni fisici sopportati durante la caduta, ecc.), ma la medicina specialistica contemporanea è unanimemente concorde sul fatto che i tempi di sospensione sopportabili in caso di perdita di sensi sono drammaticamente limitati.
La sindrome da sospensione incosciente colpisce principalmente il sistema cardiocircolatorio che entra in crisi a causa del sequestro ematico dovuto alla stasi venosa che impedisce al sangue, veicolato dal cuore

verso la periferia corporea e gli arti, di ritornare al cuore a causa:
della immobilità muscolare che provoca il mancato effetto pompa normalmente garantito dall· a muscolatura;
· della forza di gravità che ostacola la risalita del sangue verso il cuore;
· della compressione dall'imbraco sulle grosse vene.
Il mancato ritorno venoso al cuore viene compensato dal nostro fisico con un innalzamento dei ritmi cardiaci (tachicardia) ed un incremento della pressione cardiocircolatoria, espedienti che però non sono in grado di sopperire al mancato flusso sanguigno. In caso di sospensione incosciente il corpo umano in breve tempo giunge all'arresto cardiocircolatorio e per effetto diretto alla conseguente morte cerebrale.

2.7.2 I tempi d'intervento

Sebbene non sia possibile sancire scientificamente un tempo limite oggettivo, la medicina contemporanea è orientata ad indicare come massimo limite di sopportazione, per il corpo umano soggetto a sospensione incosciente, un tempo di soli 10-15 minuti, oltre il quale sopravviene un grave rischio di morte per l'infortunato.
Ne consegue che un tempo di intervento così drammaticamente contenuto non permette agli operatori di cantiere di demandare l'intervento alle strutture professionali di soccorso pubblico che non potranno mai raggiungere il luogo dell'incidente ed effettuare l'intervento in così poco tempo.
Non essendo possibile attendere l'arrivo del soccorso pubblico organizzato, la valutazione del rischio deve provvedere all'organizzazione di procedure di salvataggio ed autosoccorso, che possano essere attuate in autonomia dal personale di cantiere presente, ogni volta che il rischio di sospensione assume una rilevanza professionale significativa.
Si ricorda in proposito che anche le regole di buona tecnica (Linee Guida ISPESL, manualistica specializzata, ecc.), in caso di caduta dell'operatore, considerano con grande attenzione il rischio generato dalla permanenza del lavoratore in sospensione incosciente.
Precisando che il rischio connesso con la sindrome da sospensione si configura come grave solo quando l'operatore caduto perde coscienza, rischiando l'arresto cardiocircolatorio a causa del sequestro ematico dovuto alla stasi venosa, appare istantaneamente evidente come il buon operato dell'impresa e dei lavoratori sia immediatamente soggetto ad una esigenza formativa specifica in grado di rendere rapidamente capace un lavoratore del settore delle costruzioni di eseguire un intervento di emergenza utilizzando una attrezzatura specifica che storicamente non appartiene allo scenario del cantiere ed alle conoscenze professionali di un operatore edile.

2.7.3 Il Kit di salvataggio ed autosoccorso messo a punto dal CPT

Il Kit di salvataggio ed autosoccorso è composto dalle attrezzature di intervento necessarie per limitare i rischi dovuti alla sindrome di sospensione incosciente. Queste attrezzature devono essere necessariamente presenti in cantiere e a "portata di mano".
La scelta tecnica attuata nell'individuazione delle attrezzature e delle attività previste nella presente procedura è finalizzata a garantire un intervento di salvataggio "a prova di errore". I principali parametri che hanno condotto alla messa a punto del sistema di salvataggio ed autosoccorso sono stati ovviamente:
- la massima semplicità di utilizzo dell'attrezzatura, essa infatti sarà utilizzata da operatori che non sono professionisti della gestione dell'emergenza, è pertanto necessario garantire che l'intervento possa essere eseguito con sequenze operative intuitive;
- la totale sicurezza garantita dall'attrezzatura anche a fronte di possibili errori umani, che devono essere considerati come prevedibili in quanto il soccorritore non professionale, per quanto addestrato, durante una emergenza da sospensione incosciente è soggetto ad un'enorme stress emotivo dovendo rapidamente condurre a terra un collega sospeso nel vuoto a rilevante altezza, con un evidente grave rischio di morte;
- l'offerta di prestazioni idonee al contesto e alle caratteristiche ambientali tipiche del cantiere edile nel quale viene installato un ponteggio metallico.
Il Kit messo a punto utilizza, come ovvio, solo componenti con adeguata certificazione CE che sono realizzati, con lievi differenze, da diversi produttori.
I componenti principali del sistema sono:
Fettucce tessili antitaglio EN 795-B kN 35· ;
· Connettori EN 362 con apertura a due movimenti e resistenza meccanica maggiorata da kN50;
· Discensore EN 341-A con funzione antipanico;
· Fune EN 1891-A con asole cucite alle estremità e connettori non rimovibili EN 362 da kN50.
· Cesoie a punte tonde per il taglio di elementi tessili.

2.7.4 I corsi di formazione

Non è solo necessario possedere in cantiere le attrezzature giuste, bisogna anche saperle usare. La necessità di rendere attuabili le procedure di autosoccorso a personale non specializzato ha guidato il legislatore nella formulazione degli obblighi formativi; alla serietà degli enti preposti alla formazione resta dunque il compito di operare per soddisfare le esigenze delle imprese e dei lavoratori del settore.
Le attrezzature e le procedure di intervento da adottarsi sono state sperimentate nei corsi di formazione per pontisti organizzati da diversi enti, quale ad esempio CPT. I corsi sono obbligatori, ed gli operatori che

lavorano su strutture in elevazione dovranno possedere il certificato del corso.

3 Numeri telefonici utili in caso di emergenza

La tabella che segue deve essere appesa in un luogo conosciuto ed accessibile da parte di tutti i lavoratori (ad esempio all'esterno della baracca uffici o spogliatoi, in una bacheca che garantisca la protezione contro le intemperie e l'umidità). Occorre inoltre, nel corso dei lavori, verificare che i numeri telefonici non siano variati, provvedendo all'inserimento di altri numeri ritenuti utili.

Emergenza Sanitaria (Pronto Soccorso) 118
Pronto soccorso Ospedale San Martino n° telefonico
Largo R. Bensi n° 10 - 16132 Genova 010 5551
Pronto soccorso Ospedale Galliera n° telefonico
Via Mura delle Cappuccine n° 14 - 16132 Genova 010 6448491
Vigili del Fuoco 115
Polizia 113
Carabinieri 112
Comando Vigili Urbani n° telefonico
Via al Municipio n° 16 - 16029 torriglia (GE) 010 944038
Assistenza scavi Energia Elettrica - Enel 800 900 800
Assistenza scavi Gas - Italgas 800 900 777
Assistenza scavi Cavi Telefonici- Telecom 1331
Assistenza scavi Acquedotto e Fognatura 800 239 111
ASL n° 3 Genovese n° telefonico
Via Struppa n° 150 - 16165 Genova 010 808979
ISPESL n° telefonico
Piazza Brignole n° 3 - 16122 Genova 010 5763611
Direttore tecnico di cantiere dell'impresa appaltatrice (*)
Capo cantiere dell'impresa appaltatrice (*)
(*): inserire numero telefonico e nominativo

Oltre all'elenco di numeri telefonici, qui di seguito si riporta quanto deve essere comunicato, con calma e precisione, al telefono ai soccorritori per informarli sull'evento.

Che cosa è successo
Dove è successo (per arrivare in cantiere occorre ....)
Numero dei feriti o delle persone da soccorrere
Ulteriori situazioni di pericolo

4 Modello di Piano di emergenza

4.1 Introduzione

Le presenti disposizioni organizzative sono emanate in ottemperanza al D.Lgs. 81/2008 e sm.i.
Nella redazione del presente documento si è tenuto conto
- per quanto possibile e per quanto di pertinenza di quanto enunciato nell'Allegato VIII di cui al D.lVl. 10.03.1998;
- Per quanto prevedibile degli scenari di eventi incidentali che potrebbero accadere;
- Dell'estensione dell'area di lavoro, del numero delle persone potenzialmente presenti all'accadimento della situazione d'emergenza e l'organizzazione interna.

Il presente piano di emergenza sarà aggiornato/integrato nel corso della evoluzione del cantiere in relazione alle necessità riscontrate.

4.1.1 Strutturazione del piano

Il presente piano contiene:
> gli ambiti di applicazione, gli obiettivi e i criteri generali di organizzazione
> l'organizzazione della gestione dell'emergenza all'interno dell'insediamento e la definizione dei soggetti coinvolti: quelli presenti al momento dell'incidente (squadra di emergenza, addetti al primo soccorso), quelli non presenti (Medico competente ecc.) ed i soggetti esterni (agenti del soccorso pubblico, ecc.);
> i comportamenti e gli interventi da effettuare

4.1.2 Ambito di applicazione

Il presente piano riguarda le aree del cantiere del viadotto al km 25+110 della S.S. n° 45 "di Valle Trebbia".

4.2 PROCEDURA DI EMERGENZA

Indipendentemente dal tipo di emergenza (infortunio, incendio, alluvione etc.) chiunque la rilevi deve immediatamente contattare il Responsabile delle Emergenze (nel seguito indicato come RE)
° Geom. ..... _. al n° ..... _. o ai suoi sostituti:
° Geom. ....al n° ..... _.
° Geom. ....al n° ..... _.
comunicando:
a. il proprio nominativo (con indicazione della propria impresa di appartenenza)
b. la natura dell'emergenza

c. il luogo dell'emergenza
d. eventuali cause e motivi dell'emergenza
Esclusivamente qualora il RE non rispondesse alla chiamata la persona che ha rilevato l'emergenza è autorizzato a contattare direttamente uno dei membri della squadra di emergenza COMPOSTA DA:
.....
.....
.....
Il presupposto di quanto sopra detto è che NON vi sia mai nessun addetto a lavorare da solo in una determinata area.
Le figure identificate per la gestione delle emergenze (infortunio, incendio etc...) devono essere SEMPRE presenti in cantiere.
INFORTUNIO IN AREE DI CANTIERE
1. Il RE provvederà a comunicare agli addetti della squadra di emergenza la necessità di recarsi sul luogo dell'infortunio al fine di valutare la situazione e porre in essere le misure necessarie
2. L'addetto alle emergenze recupererà la dotazione del presidio medico (cassetta del pronto soccorso, cucchiaio per il sollevamento del ferito) e recatosi sul luogo dell'infortunio valuterà la situazione e dovrà quindi comunicare al RE se l'infortunio è:
- gestibile direttamente dall'addetto stesso (emergenza risolta)
- necessario l'intervento del personale infermieristico di cantiere (vedi pt. 3)
- necessario l'intervento del servizio pubblico esterno (vedi pt. 4)
3. Il RE provvederà a contattare il responsabile del pronto soccorso in cantiere e a valutare medicazioni mediante medicamenti presenti nella cassetta del pronto soccorso presente in cantiere.
4. Il RE provvederà a:
- l'attivare del servizio 118, specificando il lungo esatto dove far arrivare l'ambulanza, richiedendo che ambulanza acceda al cantiere, area baraccamenti dall'ingresso lungo la ex S.S. (SP62), nel caso in cui l'infortunio avvenga sui ponteggi, l'ambulanza accederà alla base della stessa nelle sue possibilità di accesso, come indicato nel piano di circolazione del cantiere.
- Incaricare un addetto (membro della squadra di emergenza od un capocantiere) di posizionarsi presso l'ingresso del cantiere in corrispondenza dell'area baraccamenti dall'ingresso lungo la ex S.S. (SP62), nel caso in cui l'infortunio avvenga sui ponteggi, l'addetto si posizionerà all'ingresso delle baracche, al fine di condurre i membri del soccorso esterno presso il luogo dell'infortunio.
- Incaricare un addetto (membro della squadra di emergenza od un capocantiere) di verificare che il percorso di accesso del mezzo di soccorso al luogo di infortunio sia sgombro da eventuali ostacoli
- A fornire, all'arrivo del personale del servizio pubblico sul luogo dell'infortunio, tutte le informazioni richieste dagli addetti; al momento della partenza del mezzo di soccorso per la struttura esterna l'addetto alle emergenze intervenuto per primo (e se ritenuto necessario anche la persona che ha avvisato per prima dell'infortunio) dovrà accompagnare l'infortunato al fine di poter fornire qualsiasi ulteriore dato necessario
5. Al termine dell'intervento di emergenza si procederà a darne comunicazione al CSE, Ing.....
INCENDIO
1. Il RE provvederà a comunicare agli addetti della squadra di emergenza la necessità di recarsi sul luogo dell'incendio al fine di valutare la situazione e porre in essere le misure necessarie
2. L'addetto alle emergenze recupererà la dotazione del presidio antincendio (maggiormente vicino al luogo di accadimento) e recatosi sul luogo dell'incendio valuterà la situazione e dovrà quindi comunicare al RE se l'incendio è:
- gestibile direttamente dall'addetto stesso (emergenza risolta)
- necessario l'intervento del servizio pubblico esterno (vedi pt. 3)
- necessaria l'evacuazione generale di tutto il personale (vedi pt. 4)
L'addetto alle emergenza avrà avuto cura di sezionare gli eventuali quadri elettrici di alimentazione presenti presso l'area di lavoro.
3. Il RE provvederà a:
- l'attivazione del servizio 118 o 115 specificando il lungo esatto dove far arrivare i mezzi di soccorso, quali ambulanza o Vigili del Fuoco, richiedendo che tali mezzi accedano al cantiere
dall'area baraccamenti dall'ingresso lungo la ex S.S. (SP62), nel caso in cui l'infortunio avvenga lungo una delle pile, sui ponteggi, l'ambulanza accederà alla base della stessa nelle sue possibilità di accesso, come indicato nel piano di circolazione del cantiere.
- Incaricare un addetto (membro della squadra di emergenza od un capocantiere) di posiziorarsi presso l'ingresso del cantiere al fine di condurre i membri del soccorso esterno presso il luogo dell'incendio.
- Incaricare un addetto (membro della squadra di emergenza od un capocantiere) di verificare che il percorso di accesso del mezzo di soccorso al luogo dell'incendio sia sgombro da eventuali ostacoli.
4. Il RE provvederà a:
- Incaricare un addetto (membro della squadra di emergenza od un capocantiere) di:
- Azionare il segnale di evacuazione generale (sirena)

- Recuperare l'elenco del personale presente presso l'area di lavoro (personale dipendente, liberi professionisti ed eventuali ospiti)
- L'addetto si recherà quindi presso l'area baraccamenti (planimetria emergenza)
5. Al segnale di evacuazione generale ogni addetto terminerà immediatamente la propria attività (ponendo in sicurezza l'area e le attrezzature) e procederà ordinatamente ad abbandonare l'area di lavoro seguendo i percorsi di esodo segnalati al fine di raggiungere il punto di raccolta individuato nella planimetria allegata al presente piano e comunque situato all'ingresso AREE BARACCAMENTI.
6. L' RE, provvederà a verificare che tutto il personale presente si sia radunato presso il punto di raccolta, attraverso il ritiro dei cartellini identificativi del personale ed al loro raffronto con gli elenchi del personale presente redatto dall'impresa.
7. All'arrivo del personale dei VV.F. sul luogo di accadimento, il Coordinatore delle emergenze fornirà tutte le informazioni richieste dagli addetti
8. Qualora fossero presenti eventuali addetti infortunati si opererà come da procedura relativa agli infortuni (si veda paragrafo precedente)
9. Al termine dell'intervento di emergenza (indipendentemente dal livello di gravità dello stesso) si procederà a darne comunicazione al CSE.
L'attività lavorativa potrà riprendere esclusivamente dietro diretto ordine del RE.

4.3 SORVEGLIANZA delle PREDISPOSIZIONI DI EMERGENZA

L'attività di sorveglianza consiste nel verificare:
> che i percorsi, le vie di esodo e le uscite di emergenza siano sgombre, utilizzabili, funzionanti e non chiuse a chiave o con catene in presenza di personale;
> la segnaletica di sicurezza;
> i presidi di emergenza siano r/forniti e pronti per l'uso;
> gli impianti antincendio siano nelle normali condizioni operative (estintori collocati al giusto posto, revisionati ecc.);
> la cassetta del pronto soccorso sia completa di tutte le parti(allegato 1 -D 388/2003)

4.4 NUMERI UTILI

(da compilare in sede di esecuzione)

RESPONSABILE DELLE EMERGENZE TELEFONO
.....
ADDETTI ALLA SQUADRA EMERGENZE
.....
.....
.....

4.5 OBBLIGHI DI TRASMISSIONE

Il presente piano di emergenza dovrà essere controfirmato da tutti i responsabili perla sicurezza in cantiere (preposti) delle varie imprese subappaltatrici o comunque operanti in cantiere.
Dovrà essere allegato al modello accesso visitatori occasionali in cantiere gia' predisposto dal CSE e controfirmato per presa visione da tutti coloro che entreranno in cantiere.
L'onere di fornire a ciascuna impresa e a ciascun visitatore la presente procedura e il modello di accesso e il geom della impresa principale;
Tutti i modelli compilati e controfirmati dovranno essere conservati in cantiere a disposizione degli organi di vigilanza.

4.6 SEGNALETICA DI EMERGENZA

Le dimensioni della cartellonistica da utilizzare nell' edificio scolastico dovranno essere scelte in base alla distanza massima di lettura (punto dove il cartello è ancora riconoscibile). Per una facile individuazione delle dimensioni dei cartelli si riporta la seguente tabella:
Distanza 4 m 6 m 10 m 16 m 22 m 35 m
Lettura
Base 120 mm 160 mm 250 mm 400 mm 530 mm 800 mm
Altezza 145 mm 210 mm 310 mm 500 mm 652 mm -
DIMENSIONI DEI SEGNALI DI SICUREZZA
I cartelli vanno sistemati tenendo conto: di eventuali ostacoli, a un' altezza e in una posizione appropriata rispetto all' angolo di visuale, all' ingresso della zona interessata in caso di rischio generico ovvero nelle immediate vicinanze di un rischio specifico o all' oggetto che s' intende segnalare e in un posto bene illuminato e facilmente accessibile e visibile. Ferme restando le disposizioni del D.lgs 81/08 e smi, in caso di cattiva illuminazione naturale sarà opportuno utilizzare colori fosforescenti, materiali riflettenti o illuminazione artificiale.
Da utilizzarsi in cantiere nelle localizzazioni minime evidenziate in planimetria.
Il cartello va rimosso quando non sussiste più la situazione che ne giustifica la presenza. La segnaletica di seguito riportata sarà al procedere del cantiere indicata sulle varie planimetria e integrata.

4.6.1 CARTELLI DI SALVATAGGIO

4.6.2 CARTELLI ANTINCENDIO

5 EVACUAZIONE IN CASO DI ALLUVIONE

5.1 PROCEDURA DI EMERGENZA IN CASO DI ALLUVIONE - REGIONE LIGURIA

Negli ultimi dieci anni sono state messe a punto una serie di procedure organizzativo/informative su base nazionale, regionale e locale che determinano l'assunzione, a vari livelli di responsabilità, di provvedimenti volti alla protezione della vita umana in primo luogo e poi alla riduzione del danno materiale ingenerato dalle catastrofi e calamità naturali. Queste procedure si basano sui livelli informativi circa il pregresso storico, le mappature di
rischio dei piani di bacino e su di una oggettiva previsione dei fenomeni meteorologici e degli effetti al suolo che questi possono produrre.
Al fine di raccordare in modo armonico anche a livello nazionale quanto previsto, in materia di valutazione del rischio, monitoraggio meteoidrologico e protezione civile dalle Leggi n.183/89, n.225/92 e n.112/98, la Presidenza del Consiglio dei Ministri (P.C.M.) ha emanato la Direttiva del 27 febbraio 2004.
La direttiva chiarisce i rapporti di responsabilità nel processo di emanazione dell'Allerta meteoidrogeologica ed istituisce all'interno della Protezione Civile una rete di Centri Funzionali per le previsioni meteorologiche ed idrologiche, codificandone i protocolli operativi ed i rapporti con le autorità di Protezione Civile; si viene quindi a creare, pur nel rispetto delle autonomie locali, un sistema di Allertamento nazionale condiviso, basato su procedure quantitative e garante di uno standard previsionale minimale su tutto il territorio nazionale.
La Protezione Civile ha realizzato un sistema di comunicazione di emergenza in grado di garantire i necessari collegamenti tra Regione, Province, Comuni e Prefetture anche in presenza di calamità o catastrofi (che normalmente impediscono il transito di informazioni e richieste di intervento sulle normali linee di comunicazione). L'obiettivo è stato conseguito attraverso l'affidamento in comodato agli Enti anzi evidenziati degli apparati di radio-ricetrasmissione abilitati all'uso del ponte radio regionale di Protezione Civile ed Antincendio boschivo.
Recentemente e sperimentalmente, è stato inoltre attivato un sistema di teleallertamento semaforico dedicato ai Comuni minori unico nel suo genere in Italia.

5.2 COMPITI DEL CENTRO FUNZIONALE METEO IDROLOGICO DI PROTEZIONE

Il Centro Funzionale Meteo Idrologico di Protezione Civile (CFMI-PC) della Regione Liguria è la struttura tecnica della Protezione Civile regionale che provvede alle funzioni di previsione e monitoraggio, in raccordo funzionale con il Settore regionale competente in materia.
Le procedure di previsione ed allertamento in ambito meteorologico ed idrogeologico adottate dalla Regione Liguria costituiscono, oltre che un obbligo di legge (L.R. 9/2000), un'applicazione della Direttiva del Presidente del Consiglio dei Ministri del 27/2/04 "Indirizzi operativi per la gestione organizzativa e funzionale del sistema di allertamento nazionale e regionale per il rischio idrogeologico ed idraulico ai fini di protezione civile", pubblicata su G.U. n. 59 dell'11/3/04 e ss.mm.ii.
ARPAL gestisce per conto della Regione Liguria il Centro Funzionale Meteo-Idrologico di Protezione Civile della Regione Liguria (CFMI-PC), ai sensi della L.R. n. 20/2006 e con le modalità di cui alla D.G.R. n. 915/2007.
Il CFMI-PC:
fa parte della rete nazionale dei Centri Funzionali e del servizio meteorologico distribuito ;
· effettua le previsioni e il monitoraggio meteoidrologico su territorio regionale, producendo opportuna messaggistica riportante le valutazioni di criticità meteo-idrologica.
Il Settore Protezione Civile ed Emergenza della Regione Liguria (PC-RL):
· riceve ed adotta la messaggistica del CFMI-PC;
· emana opportuna messaggistica di ALLERTA e gestisce l'emergenza a livello regionale, in coordinamento con le altre strutture di protezione civile;
· pubblica i messaggi di Allerta su questo sito e li inoltra via fax/PEC alle prefetture ed alle principali strutture operative previste dalla L. 225/92.
Il Prefetto:
· riceve i messaggi regionali, li trasmette ai Comuni della Provincia e attiva, qualora necessario, il coordinamento dell'emergenza a livello provinciale.
Il Sindaco è l'autorità comunale di protezione civile in base alla L. 225/92 e sulla base del Piano Comunale di Emergenza, elaborato in funzione delle criticità specifiche del proprio territorio:
· informa la cittadinanza, attiva i presidi territoriali ed espleta le attività di prevenzione, soccorso e superamento dell'emergenza eventualmente coadiuvato dai livelli provinciale e/o regionale, laddove non riesca a far fronte all'emergenza con i propri mezzi.
·
I Cittadini, adeguatamente informati dal Sindaco, devono seguire le prescrizioni e mettere in atto le misure di autoprotezione.
In Liguria la procedura di allertamento prevede la suddivisione del territorio regionale in 5 zone di allertamento. In funzione della tipologia di rischio prevista il territorio è inoltre suddiviso in classi di bacino (rischio idrogeologico e idraulico) e comuni costieri/zone sensibili (rischio nivologico). Il territorio regionale

ligure è suddiviso in 5 zone di allertamento, condivise con il Dipartimento di Protezione Civile Nazionale.
La suddivisione non coincide con i limiti amministrativi provinciali, ma osserva un criterio di zonazione fisiografica che rispetta sia gli ambiti territoriali di bacino idrografico che i criteri di congruenza meteorologica.
Le 5 zone di allertamento sono riportate in Figura:

5.3 LE CARATTERISTICHE IDROLOGICHE/NIVOLOGICHE

Nell'ambito del rischio idrogeologico e idraulico, al fine di schematizzare il diverso tipo di risposta idrologica dei bacini idrografici, è stata introdotta la classe di bacino, caratteristica sostanzialmente legata all'estensione areale dello stesso.
I bacini idrografici sono stati distinti in tre classi:
· bacini piccoli: bacini idrografici drenanti una superficie inferiore ai 15 kmq e reti fognarie;
· bacini medi: bacini idrografici drenanti una superficie compresa tra i 15 e i 150 kmq;
· bacini grandi: bacini idrografici drenanti una superficie superiore ai 150 kmq.
All'interno di ogni zona di allertamento coesistono sotto-aree con differenti caratteristiche di risposta agli eventi precipitativi intensi.
E' pertanto necessario essere in grado di distinguere tali sotto-aree in modo da poter applicare azioni diverse a seconda dello scenario previsto e poter caratterizzare più in dettaglio gli effetti al suolo.
L'eventuale criticità idrologica prevista, distinta per zona di allertamento e per classe di bacino (piccolo, medio, grande) è riportata nel messaggio di Criticità Idrologica emesso dal CFMI-PC, pertanto ogni Comune ha un'indicazione dello scenario previsto per le diverse classi dei corsi d'acqua presenti nel territorio di propria competenza.
Si evidenzia che tutti i Comuni della Regione Liguria hanno al loro interno la classe dei bacini piccoli, che ricomprende anche le reti idrografiche minori, canali irrigui, reti di smaltimento delle acque piovane e reti fognarie.
Tali reti minori, interferendo con elementi antropici sensibili in ambiti urbani, possono andare in crisi repentinamente e determinare improvvise condizioni di rischio per esempio in caso di temporali, ovvero di piogge localizzate, intense e di breve durata.
In tali contesti, a fronte della difficile prevedibilità della localizzazione spazio-temporale e dell'intensità dei fenomeni temporaleschi, è prioritario applicare da parte dei Comuni misure preventive anche di tipo formativo e informativo allo scopo di rendere quanto più efficaci le azioni di autoprotezione che la popolazione può mettere in atto al presentarsi di condizioni di rischio improvviso.
Le diverse realtà territoriali della Liguria non presentano la medesima vulnerabilità rispetto ai fenomeni neve e ghiaccio.
Per tale motivo si è resa necessaria un'ulteriore suddivisione del territorio interna alle zone di allertamento e l'individuazione di infrastrutture e ambiti territoriali più sensibili che risentono maggiormente degli eventi nevosi:
1) le zone altamente urbanizzate nei comuni costieri;
2) la viabilità autostradale.
In questi casi esiste una difficoltà di gestione degli eventi nevosi motivata dall'intensità di utilizzo degli elementi viari (autostrade, viabilità urbana), dall'effetto domino che il blocco della viabilità autostradale ha sulla viabilità locale o dalla minore abitudine della popolazione a questo tipo di eventi, rari per le specifiche realtà territoriali (comuni costieri).
Andando più nel dettaglio:
1) comuni costieri, (categoria nella quale ricadono tuti i comuni con uno sbocco al mare)
In caso di neve i comuni costieri, e in particolare i capoluoghi di provincia molto urbanizzati, presentano criticità gestionali che riguardano non solo la viabilità, ma anche il forte disagio sentito dalla popolazione, non abituata al verificarsi di tali fenomeni. Gli eventi nevosi che interessano tali zone vengono quindi ritenuti più gravosi rispetto all'interno, anche se di entità debole o moderata. I "comuni dell'interno" sono tutti i restanti comuni non dotati di uno sbocco al mare.
2) viabilità autostradale
Il tracciato autostradale della Regione Liguria è stato classificato in quattro diverse fasce di quota:
quote inferiori ai 300 m (tratte costiere o interne di bassa quota)· ;
· quote tra i 300 m ed i 400 m (tratte collinari di bassa quota);
· quote tra i 400 m ed i 500 m (tratte collinari);
· quote superiori ai 500 m (tratte collinari alte).
Tale suddivisione per classi di quota e zone di allertamento è riportata anch'essa in Figura, dove si evidenziano le tre tratte autostradali di valico appenninico che ricadono nelle zone di allerta B, D ed E e un tratto a minore criticità nella zona C.

5.4 LIVELLI DI ALLERTA

5.4.1 ALLERTA IDROLOGICA/IDRAULICA

- VERDE-NESSUNA ALLERTA

Scenario di evento: assenza o bassa probabilità a livello locale di fenomeni significativi prevedibili:
· (in caso di rovesci e temporali) fulminazioni localizzate, grandinate e isolate raffiche di vento, allagamenti

localizzati dovuti a difficoltà dei sistemi di smaltimento delle acque meteoriche o di piccoli canali/rii e piccoli smottamenti;
· caduta massi.
Effetti e danni
eventuali danni puntuali.
- ALLERTA GIALLA
Scenario di evento: idrogeologico/idraulico per piogge diffuse
Si possono verificare effetti al suolo localizzati di:
erosione, frane superficiali e colate rapide di detriti o di fango in bacini di dimensioni limitate· ;
· ruscellamenti superficiali con possibili fenomeni di trasporto di materiale;
· innalzamento dei livelli idrometrici dei corsi d'acqua drenanti bacini Piccoli e Medi, con inondazioni delle aree limitrofe, anche per effetto di criticità locali (tombature, restringimenti, occlusioni delle luci dei ponti, ecc.);
· scorrimento superficiale delle acque nelle strade e possibili fenomeni di rigurgito dei sistemi di smaltimento delle acque piovane con tracimazione e coinvolgimento delle aree urbane depresse.
· caduta massi.
Anche in assenza di precipitazioni, si possono verificare occasionali fenomeni franosi anche rapidi legati a condizioni idrogeologiche particolarmente fragili, per effetto della saturazione dei suoli.
Si possono verificare fenomeni localizzati di:
· incremento dei livelli dei bacini Grandi, generalmente contenuti all'interno dell'alveo.
Anche in assenza di precipitazioni, il transito dei deflussi nei bacini Grandi può determinare criticità.
Scenario di evento: idrogeologico per temporali
Lo scenario è caratterizzato da elevata incertezza previsionale.
Si può verificare quanto previsto per lo scenario idrogeologico, ma con fenomeni caratterizzati da una maggiore intensità puntuale e rapidità di evoluzione, in conseguenza di temporali forti. Si possono verificare ulteriori effetti dovuti a possibili fulminazioni, grandinate, forti raffiche di vento.
Effetti e danni
Occasionale pericolo per la sicurezza delle persone con possibile perdita di vite umane per cause incidentali.
Effetti localizzati:
· allagamenti di locali interrati e di quelli posti a pian terreno lungo vie potenzialmente interessate da deflussi idrici;
· danni a infrastrutture, edifici e attività agricole, cantieri, insediamenti civili e industriali interessati da frane, colate rapide o dallo scorrimento superficiale delle acque;
· temporanee interruzioni della rete stradale e/o ferroviaria in prossimità di impluvi, canali, zone depresse (sottopassi, tunnel, avvallamenti stradali, ecc.) e a valle di porzioni di versante interessate da fenomeni franosi;
· limitati danni alle opere idrauliche e di difesa delle sponde, alle attività agricole, ai cantieri, agli insediamenti civili e industriali in alveo.
Ulteriori effetti in caso di caso di fenomeni temporaleschi
· danni alle coperture e alle strutture provvisorie con trasporto di materiali a causa di forti raffiche di vento;
· rottura di rami, caduta di alberi e abbattimento di pali, segnaletica e impalcature con conseguenti effetti sulla viabilità e sulle reti aeree di comunicazione di distribuzione di servizi (in particolare telefonia, elettricità);
· danni alle colture agricole, alle coperture di edifici e agli automezzi a causa di grandinate;
· innesco di incendi e lesioni da fulminazione.
- ALLERTA ARANCIONE
Scenario di evento: idrogeologico/idraulico per piogge diffuse
Si possono verificare fenomeni diffusi di:
· instabilità di versante, localmente anche profonda, in contesti geologici particolarmente critici;
· frane superficiali e colate rapide di detriti o di fango;
· significativi ruscellamenti superficiali, anche con trasporto di materiale, possibili voragini per fenomeni di erosione;
· significativi innalzamenti dei livelli idrometrici dei corsi d'acqua drenanti bacini Piccoli e Medi, con fenomeni di inondazione delle aree limitrofe, anche per effetto di criticità locali (tombature, restringimenti, occlusioni delle luci dei ponti, etc.).
· significativo scorrimento superficiale delle acque nelle strade e possibili fenomeni di rigurgito dei sistemi di smaltimento delle acque piovane con tracimazione e coinvolgimento delle aree urbane depresse;
· caduta massi in più punti del territorio.
Anche in assenza di precipitazioni, si possono verificare significativi fenomeni franosi anche rapidi legati a condizioni idrogeologiche particolarmente fragili, per effetto della saturazione dei suoli.
Si possono verificare fenomeni diffusi di:
significativi innalzamenti dei livelli idrometrici dei corsi d'acqua drenanti bacini Grandi con fenomeni · di

inondazione delle aree limitrofe e delle zone golenali, interessamento degli argini;
· fenomeni di erosione delle sponde, trasporto solido e divagazione dell'alveo;
· occlusioni, parziali o totali, delle luci dei ponti dei corsi d'acqua maggiori.
Anche in assenza di precipitazioni, il transito dei deflussi nei bacini Grandi può determinare criticità.
Scenario di evento: idrogeologico per temporali
Lo scenario è caratterizzato da elevata incertezza previsionale.
Si può verificare quanto previsto per lo scenario idrogeologico, ma con fenomeni caratterizzati da una maggiore intensità puntuale e rapidità di evoluzione, con possibili piene improvvise di bacini Piccoli e Medi, in conseguenza di temporali forti, diffusi e persistenti. Sono possibili effetti dovuti a possibili fulminazioni, grandinate, forti raffiche di vento.
Effetti e danni
Ulteriori effetti e danni rispetto allo scenario di codice giallo:
· Pericolo per la sicurezza delle persone con possibili perdite di vite umane.
Effetti diffusi:
· allagamenti di locali interrati e di quelli posti a pian terreno lungo vie potenzialmente interessate da deflussi idrici;
· danni e allagamenti a singoli edifici o centri abitati, infrastrutture, edifici e attività agricole, cantieri, insediamenti civili e industriali interessati da frane o da colate rapide;
· interruzioni della rete stradale e/o ferroviaria in prossimità di impluvi e a valle di frane e colate di detriti o in zone depresse in prossimità del reticolo idrografico;
· danni alle opere di contenimento, regimazione e attraversamento dei corsi d'acqua;
· danni a infrastrutture, edifici e attività agricole, cantieri, insediamenti civili e industriali situati in aree inondabili.
Ulteriori effetti in caso di fenomeni temporaleschi:
· danni alle coperture e alle strutture provvisorie con trasporto di materiali a causa di forti raffiche di vento;
· rottura di rami, caduta di alberi e abbattimento di pali, segnaletica e impalcature con conseguenti effetti sulla viabilità e sulle reti aeree di comunicazione e di distribuzione di servizi;
· danni alle colture agricole, alle coperture di edifici e agli automezzi a causa di grandinate;
· innesco di incendi e lesioni da fulminazione.
- ALLERTA ROSSA
Scenario di evento: idrogeologico/idraulico per piogge diffuse
Si possono verificare fenomeni numerosi e/o estesi (tipicamente su un'intera Zona di Allertamento) di:
· instabilità di versante, anche profonda, anche di grandi dimensioni;
· frane superficiali e colate rapide di detriti o di fango;
· ingenti ruscellamenti superficiali con diffusi fenomeni di trasporto di materiale, possibili voragini per fenomeni di erosione;
· rilevanti innalzamenti dei livelli idrometrici dei corsi d'acqua drenanti bacini Piccoli e Medi, con estesi fenomeni di inondazione;
· occlusioni parziali o totali delle luci dei ponti dei corsi d'acqua minori;
· caduta massi in più punti del territorio.
Si possono verificare fenomeni numerosi e/o estesi (tipicamente su un'intera Zona di Allertamento), quali:
· piene fluviali dei corsi d'acqua drenanti bacini Grandi con estesi fenomeni di inondazione anche di aree distanti dal fiume, diffusi fenomeni di erosione delle sponde, trasporto solido e divagazione dell'alveo;
· fenomeni di tracimazione, sifonamento o rottura degli argini, sormonto dei ponti e altre opere di attraversamento, nonché salti di meandro;
· occlusioni, parziali o totali, delle luci dei ponti dei corsi d'acqua maggiori.
Anche in assenza di precipitazioni, il transito dei deflussi nei bacini Grandi può determinare criticità.
Scenario di evento: idrogeologico per temporali
Codice non previsto per soli temporali (si applica a fenomeni estesi sull'intera Zona di Allertamento, già oggetto della criticità idrogeologica/idraulica).
Effetti e danni
Ulteriori effetti e danni rispetto allo scenario di codice arancione:
Grave pericolo per la sicurezza delle persone con possibili perdite di vite umane· .
Effetti ingenti ed estesi:
· danni a edifici e centri abitati, alle attività e colture agricole, ai cantieri e agli insediamenti civili e industriali, sia vicini sia distanti dai corsi d'acqua, per allagamenti o coinvolti da frane o da colate rapide;
· danni o distruzione di infrastrutture ferroviarie e stradali, di argini, ponti e altre opere idrauliche;
· danni a beni e servizi;
· danni alle coperture e alle strutture provvisorie con trasporto di materiali a causa di forti raffiche di vento;
· rottura di rami, caduta di alberi e abbattimento di pali, segnaletica e impalcature con conseguenti effetti sulla viabilità e sulle reti aeree di comunicazione e di distribuzione di servizi;
· danni alle colture agricole, alle coperture di edifici e agli automezzi a causa di grandinate;

· innesco di incendi e lesioni da fulminazione.

5.4.2 ALLERTA NIVOLOGICA

- VERDE-NESSUNA ALLERTA

Scenario di evento: assenza o bassa probabilità di fenomeni significativi prevedibili (non si escludono deboli precipitazioni nevose su zone non sensibili o a quote collinari)

Effetti e danni

Possibilità di locali e limitati disagi

- ALLERTA GIALLA

Scenario di evento

· spolverate nevose a livello del mare (Comuni Costieri) e/o nevicate deboli su zone sensibili, quali i tracciati autostradali e/o nevicate moderate su zone collinari non sensibili.

· Formazione di ghiaccio con gelate diffuse.

Effetti e danni

· Locali disagi e locali e temporanei problemi di viabilità.

· Possibili rallentamenti nella circolazione e nei servizi

- ALLERTA ARANCIONE

Scenario di evento

· Nevicate deboli a livello del mare (Comuni costieri) con qualche cm di neve attecchita al suolo e/o nevicate moderate su zone sensibili, quali i tracciati autostradali, con persistenza della copertura nevosa e/o nevicate forti su zone collinari non sensibili.

· Formazione di ghiaccio con gelate diffuse.

Effetti e danni

Disagi diffusi e problemi di viabilità prolungati, anche sulle zone sensibili, con possibili interruzioni di strade e servizi

- ALLERTA ROSSA

Scenario di evento

· Nevicate moderate a livello del mare (Comuni costieri) con persistenza della copertura nevosa e/o nevicate forti su zone sensibili, quali i tracciati autostradali, con persistenza di copertura nevosa diffusa e/o nevicate abbondanti su zone collinari non sensibili.

· Formazione di ghiaccio con gelate diffuse

Effetti e danni

Pericolo e problemi di viabilità prolungati, in particolare sulle zone sensibili, con probabili interruzioni di strade e servizi

5.4.3 ULTERIORI RISCHI METEO

Potranno essere emanati ulteriori rischi meteo riguardanti:

· Vento

· Mareggiate

· Disagio fisiologico per caldo

· Disagio fisiologico per freddo

5.5 PROCEDURE DI ALLERTA ED EMERGENZA ALL'INTERNO DEL CANTIERE

In ragione della necessità di conseguire un risultato finalizzato alla pronta comunicazione degli avvisi meteoidrologici e delle allerta, la Regione Liguria utilizza la seguente messaggistica che viene diramata ai Comuni direttamente dal CFMI-PC (Bollettini/Avvisi) ovvero attraverso le Prefetture di competenza (Allerta).
La competenza relativa alla Protezione Civile spetta al Comune di Bargagli. Pertanto, la nprocedura di allertamento indicata sotto dovrebbe essere inserita nel piano di Protezione Civile comunale temporaneamente, ossia per la durata dei lavori in alveo. I contatti del responsabile dell'evacuazione del cantiere (numero di telefono, fax ed e-mail) devono quindi essere comunicati al Comune di Torriglia, settore Protezione Civile, che procederà ad inviare gli allerta meteo in cantiere.
Il Messaggio di Allerta è emesso dalla Protezione Civile regionale in caso di previsione di rischio idrogeologico e idraulico e/o nivologico entro le 48 ore dalle ore 00:00 del giorno di emissione.
Il Messaggio di Preallerta è emesso dalla Protezione Civile regionale qualora la previsione di rischio idrogeologico e idraulico e/o nivologico non nullo sia a più di 48 ore.
Il Messaggio è pubblico e disponibile online, è trasmesso da Regione Liguria via PEC, posta elettronica, fax e SMS alle Prefetture per la successiva trasmissione ai Comuni e agli altri Soggetti Istituzionali previsti.
Il BOLLETTINO DI VIGILANZA METEOROLOGICA REGIONALE è suddiviso in tre giorni di previsione (oggi, domani, dopodomani) e per ciascuna giornata è composto da una parte testuale e da una tabellare.
Nella parte tabellare, dettagliati per ogni zona di allertamento, sono riportati i fenomeni meteo classificati almeno come significativi.
Nella parte testuale sono riportate informazioni più dettagliate sui fenomeni e sulla tempistica ed evoluzione degli scenari meteorologici previsti.
Frequenza di emissione: il Bollettino viene di norma emesso dal Lunedì al Sabato, entro le ore 11:00. Viene garantita l'emissione anche per un festivo non coperto da servizio ordinario in caso siano previsti livelli di

rischio che prevedano l'Avviso.
Validità: 72 ore a partire dalle 00:00 del giorno di emissione;
Diffusione: il Bollettino è pubblico e, oltre a essere disponibile online, è diramato agli enti preposti via mail, SMS e PEC e diffuso tramite Twitter da ARPAL.
L'AVVISO METEOROLOGICO REGIONALE dal punto di vista grafico l'Avviso si differenzia dal Bollettino nell'intestazione, mentre la struttura e i contenuti rimangono invariati.
Frequenza di emissione: è emesso in caso di criticità al suolo Gialla, Arancione o Rossa per rischio idrogeologico e idraulico e/o nivologico, e in caso di fenomeni molto intensi per mare, vento e disagio fisiologico.
Validità: 72 ore a partire dalle 00:00 del giorno di emissione;
Diffusione: anche l'Avviso è pubblico e segue le medesime modalità di diffusione del Bollettino.
Nel caso di Allerta, le lavorazioni in corrispondenza del torrente Traso (ai piedi delle pile del viadotto) dovranno essere interrotte, il cantiere dovrà essere messo in sicurezza, tutti i mezzi dovranno essere portati in area sicura, il personale dovrà abbandonare le lavorazioni nell'area fino al momento della cessata Allerta. Prima della ripresa dei lavori sul Bisagno dovrà essere dichiarata ufficialmente la CESSATA ALLERTA, da parte degli organi di competenza e comunicata al responsabile della sicurezza del cantiere.

CONCLUSIONI GENERALI

Nel presente punto, il tecnico potrà aggiungere considerazioni e raccomandazioni conclusive del Piano di Sicurezza.
In particolare, ai sensi del Titolo IV, Capo I e dell'Allegato XV del D.Lgs. 81/2008, il PSC deve contenere anche i seguenti documenti:
- Planimetrie del cantiere - [Allegato XV, punto 2.1.4, D.Lgs. 81/2008];
- Profili altimetrici del cantiere - [Allegato XV, punto 2.1.4, D.Lgs. 81/2008];
- Cronoprogramma (diagramma di Gantt) - [Allegato XV, punto 2.1.2, lett. i) D.Lgs. 81/2008];
- Analisi e valutazione dei rischi - [Allegato XV, punto 2.1.2, lett. c) D.Lgs. 81/2008];
- Stima dei costi della sicurezza - [Allegato XV, punto 4, D.Lgs. 81/2008];
- Fascicolo con le caratteristiche dell'opera - [Art. 91 comma 1, lett. b) e Allegato XVI, D.Lgs. 81/2008].

Al presente Piano di Sicurezza e Coordinamento sono allegati i seguenti elaborati, da considerarsi parte integrante del Piano stesso:
- Allegato "A" - Diagramma di Gantt (Cronoprogramma dei lavori);
- Allegato "B" - Analisi e valutazione dei rischi;
- Allegato "C" - Stima dei costi della sicurezza;

si allegano, altresì:
- Fascicolo con le caratteristiche dell'opera (per la prevenzione e protezione dei rischi);

INDICE

Anagrafica pag. 2
Lavoro pag. 3
Committenti pag. 4
Responsabili pag. 6
Imprese pag. 7
Documentazione pag. 9
Descrizione del contesto in cui è collocata l'area del cantiere pag. 16
Descrizione sintetica dell'opera pag. 17
Area del cantiere pag. 18
Caratteristiche area del cantiere pag. 19
Fattori esterni che comportano rischi per il cantiere pag. 23
Rischi che le lavorazioni di cantiere comportano per l'area circostante pag. 24
Descrizione caratteristiche idrogeologiche pag. 25
Organizzazione del cantiere pag. 26
Segnaletica generale prevista nel cantiere pag. 37
Albero riassuntivo pag. 40
Lavorazioni e loro interferenze pag. 79
- Allestimento del cantiere pag. 79
- Predisposizione segnaletica di cantiere (fase) pag. 79
- Scavo di pulizia generale dell'area del cantiere (fase) pag. 79
- Taglio di arbusti e vegetazione in genere (fase) pag. 80
- Realizzazione della recinzione e degli accessi al cantiere (fase) pag. 80
- Realizzazione di impianto elettrico del cantiere (fase) pag. 81
- Realizzazione di impianto di messa a terra del cantiere (fase) pag. 81
- Realizzazione di impianto di protezione da scariche atmosferiche del cantiere (fase) pag. 81
- Realizzazione di impianto idrico del cantiere (fase) pag. 82
- Allestimento di servizi sanitari del cantiere (fase) pag. 82
- Realizzazione e smantellamento stradello pag. 83
- Scavo a sezione obbligata (fase) pag. 83
- Posa di conduttura in conglomerato cementizio (fase) pag. 84
- Rinterro di scavo eseguito a macchina (fase) pag. 84
- Formazione di fondazione stradale (fase) pag. 85
- Formazione di strato basebinder (fase) pag. 85
- Posizionamento di cordoli in cap (fase) pag. 85
- Rimozione strato basebinder (fase) pag. 86
- Demolizione di misto cemento (fase) pag. 86
- Rimozione di cordoli, zanelle e opere d'arte (fase) pag. 87
- Rinforzo fondazioni e fusti pile pag. 87
- Scavo per rinforzo fondazione p32 (fase) pag. 88
- Bocciardatura dell'estradosso e di parte del fusto p32 (fase) pag. 88
- Realizzazione inghisaggi p32 (fase) pag. 89
- Realizzazione carpenteria rinforzi in c.a. fondazioni e fusto p32 (fase) pag. 89
- Lavorazione e posa ferri di armatura rinforzi in c.a. fondazioni e fusto p32 (fase) pag. 90
- Getto in calcestruzzo rinforzi in c.a. fondazione e fusto p32 (fase) pag. 90
- Rinterro fondazione p32 (fase) pag. 91
- Scavo per rinforzo fondazione p31 (fase) pag. 91
- Bocciardatura dell'estradosso e di parte del fusto p31 (fase) pag. 92
- Realizzazione inghisaggi p31 (fase) pag. 92
- Realizzazione carpenteria rinforzi in c.a. fondazioni e fusto p31 (fase) pag. 93

- Lavorazione e posa ferri di armatura rinforzi in c.a. fondazioni e fusto p31 (fase) pag. 93
- Getto in calcestruzzo rinforzi in c.a. fondazione e fusto p31 (fase) pag. 94
- Rinterro fondazione p31 (fase) pag. 94
- Consolidamento pulvini, baggioli e ritegni pag. 95
- Montaggio del ponteggio metallico fisso p32 (fase) pag. 95
- Scarifica corticale della superficie laterale del pulvino p32 (fase) pag. 96
- Idrodemolizione estradosso pulvino p32 (fase) pag. 96
- Passivazione ferri e risanamento pulvino con malta fibrorinforzata p32 (fase) pag. 97
- Protezione del calcestruzzo pulvino p32 con resine (fase) pag. 97
- Realizzazione inghisaggi baggioli e ritegni p32 (fase) pag. 98
- Realizzazione carpenteria baggioli e ritegni p32 (fase) pag. 98
- Lavorazione e posa ferri di armatura baggioli e ritegni p32 (fase) pag. 98
- Getto in calcestruzzo baggioli e ritegni p32 (fase) pag. 99
- Montaggio del ponteggio metallico fisso p31 (fase) pag. 99
- Scarifica corticale della superficie laterale del pulvino p31 (fase) pag. 100
- Idrodemolizione estradosso pulvino p31 (fase) pag. 101
- Passivazione ferri e risanamento pulvino con malta fibrorinforzata p31 (fase) pag. 101
- Protezione del calcestruzzo pulvino p31 con resine (fase) pag. 102
- Realizzazione inghisaggi baggioli e ritegni p31 (fase) pag. 102
- Realizzazione carpenteria baggioli e ritegni p31 (fase) pag. 102
- Lavorazione e posa ferri di armatura baggioli e ritegni p31 (fase) pag. 103
- Getto in calcestruzzo baggioli e ritegni p31 (fase) pag. 103
- Impalcato pag. 104
- Costruzione impalcato in officina (fase) pag. 104
- Assemblaggio impalcato in cantiere (fase) pag. 104
- Varo impalcato (fase) pag. 105
- Realizzazione soletta (fase) pag. 105
- Appoggi e giunti pag. 106
- Posa di appoggi (fase) pag. 106
- Posa di giunti (fase) pag. 107
- Barriere, pavimentazioni, segnaletica, smaltimento acque pag. 107
- Montaggio di guard-rails, reti e parapetti (fase) pag. 107
- Posizionamento caditoie raccolta acque meteoriche (fase) pag. 108
- Posa di conduttura idrica in pvc (fase) pag. 108
- Impermeabilizzazione impalcato (fase) pag. 109
- Realizzazione pavimentazione (fase) pag. 109
- Realizzazione di segnaletica orizzontale (fase) pag. 110

Rischi individuati nelle lavorazioni e relative misure preventive e protettive. pag. 111
Attrezzature utilizzate nelle lavorazioni pag. 120
Macchine utilizzate nelle lavorazioni pag. 135
Potenza sonora attrezzature e macchine pag. 146
Coordinamento generale del psc pag. 148
Coordinamento delle lavorazioni e fasi pag. 149
Coordinamento per uso comune di apprestamenti, attrezzature, infrastrutture, mezzi e servizi di protezione collettiva pag. 150
Modalita' organizzative della cooperazione, del coordinamento e della reciproca informazione tra le imprese/lavoratori autonomi pag. 151
Disposizioni per la consultazione degli rls pag. 152
Organizzazione servizio di pronto soccorso, antincendio ed evacuazione dei lavoratori pag. 153
Conclusioni generali pag. 166

Piacenza, 21/12/2017

Firma

_____

ALLEGATO "A"

Comune di Fossano
Provincia di CUNEO

DIAGRAMMA DI GANTT

cronoprogramma dei lavori

(Allegato XV e art. 100 del D.Lgs. 9 aprile 2008, n. 81 e s.m.i.)
(D.Lgs. 3 agosto 2009, n. 106)

OGGETTO:	S.S. 231 "TANGENZIALE DI FOSSANO" VIADOTTO IN SOVRAPPASSO ALLA S.P.165
COMMITTENTE:	ANAS S.p.a. - Coordinamento territoriale nord ovest - Area compartimentale Piemonte.
CANTIERE:	Via Marene, Fossano (CUNEO)

TABELLA ANALITICA GANTT

Tabella Analitica Gantt

FASI DI LAVORO	Z	I	gg L	gg C	data Iniziale	data Finale
Allestimento del cantiere						
Predisposizione segnaletica di cantiere	1	E	1	1	01/02/2018	01/02/2018
Scavo di pulizia generale dell'area del cantiere	1	E	1	1	02/02/2018	02/02/2018
Taglio di arbusti e vegetazione in genere	1	E	1	1	03/02/2018	03/02/2018
Realizzazione della recinzione e degli accessi al cantiere	1	E	2	2	04/02/2018	05/02/2018
Realizzazione di impianto elettrico del cantiere	1	E	2	2	06/02/2018	07/02/2018
Realizzazione di impianto di messa a terra del cantiere	1	E	2	2	08/02/2018	09/02/2018
Realizzazione di impianto di protezione da scariche atmosferiche del cantiere	1	E	2	2	10/02/2018	11/02/2018
Realizzazione di impianto idrico del cantiere	1	E	2	2	12/02/2018	13/02/2018
Allestimento di servizi sanitari del cantiere	1	E	2	2	14/02/2018	15/02/2018
Realizzazione e smantellamento stradello						
Scavo a sezione obbligata	1	E	1	1	16/02/2018	16/02/2018
Posa di conduttura in conglomerato cementizio	1	E	1	1	17/02/2018	17/02/2018
Rinterro di scavo eseguito a macchina	1	E	1	1	18/02/2018	18/02/2018
Formazione di fondazione stradale	1	E	2	2	19/02/2018	20/02/2018
Formazione di strato basebinder	1	E	2	2	21/02/2018	22/02/2018
Posizionamento di cordoli in CAP	1	E	3	3	23/02/2018	25/02/2018
Rimozione strato basebinder	1	E	2	2	26/06/2018	27/06/2018
Demolizione di misto cemento	1	E	2	2	28/06/2018	29/06/2018
Rimozione di cordoli, zanelle e opere d'arte	1	E	1	1	30/06/2018	30/06/2018
Rinforzo fondazioni e fusti pile						
Scavo per rinforzo fondazione P32	1	E	2	2	26/02/2018	27/02/2018
Bocciardatura dell'estradosso e di parte del fusto P32	1	E	4	4	28/02/2018	03/03/2018
Realizzazione inghisaggi P32	1	E	6	6	04/03/2018	09/03/2018
Realizzazione carpenteria rinforzi in c.a. fondazioni e fusto P32	1	E	2	2	10/03/2018	11/03/2018
Lavorazione e posa ferri di armatura rinforzi in c.a. fondazioni e fusto P32	1	E	2	2	12/03/2018	13/03/2018
Getto in calcestruzzo rinforzi in c.a. fondazione e fusto P32	1	E	2	2	14/03/2018	15/03/2018
Rinterro fondazione P32	1	E	2	2	16/03/2018	17/03/2018
Scavo per rinforzo fondazione P31	1	E	2	2	26/02/2018	27/02/2018
Bocciardatura dell'estradosso e di parte del fusto P31	1	E	4	4	28/02/2018	03/03/2018
Realizzazione inghisaggi P31	1	E	6	6	04/03/2018	09/03/2018
Realizzazione carpenteria rinforzi in c.a. fondazioni e fusto P31	1	E	2	2	10/03/2018	11/03/2018
Lavorazione e posa ferri di armatura rinforzi in c.a. fondazioni e fusto P31	1	E	2	2	12/03/2018	13/03/2018
Getto in calcestruzzo rinforzi in c.a. fondazione e fusto P31	1	E	2	2	14/03/2018	15/03/2018
Rinterro fondazione P31	1	E	2	2	16/03/2018	17/03/2018
Consolidamento pulvini, baggioli e ritegni						
Montaggio del ponteggio metallico fisso P32	1	E	1	1	18/03/2018	18/03/2018
Scarifica corticale della superficie laterale del pulvino P32	1	E	3	3	19/03/2018	21/03/2018
Idrodemolizione estradosso pulvino P32	1	E	4	4	22/03/2018	25/03/2018
Passivazione ferri e risanamento pulvino con malta fibrorinforzata P32	1	E	10	10	26/03/2018	04/04/2018

Protezione del calcestruzzo pulvino P32 con resine	1	E	4	4	05/04/2018	08/04/2018
Realizzazione inghisaggi baggioli e ritegni P32	1	E	4	4	09/04/2018	12/04/2018
Realizzazione carpenteria baggioli e ritegni P32	1	E	2	2	13/04/2018	14/04/2018
Lavorazione e posa ferri di armatura baggioli e ritegni P32	1	E	1	1	15/04/2018	15/04/2018
Getto in calcestruzzo baggioli e ritegni P32	1	E	1	1	16/04/2018	16/04/2018
Montaggio del ponteggio metallico fisso P31	1	E	1	1	18/03/2018	18/03/2018
Scarifica corticale della superficie laterale del pulvino P31	1	E	3	3	19/03/2018	21/03/2018
Idrodemolizione estradosso pulvino P31	1	E	4	4	22/03/2018	25/03/2018
Passivazione ferri e risanamento pulvino con malta fibrorinforzata P31	1	E	10	10	26/03/2018	04/04/2018
Protezione del calcestruzzo pulvino P31 con resine	1	E	4	4	05/04/2018	08/04/2018
Realizzazione inghisaggi baggioli e ritegni P31	1	E	4	4	09/04/2018	12/04/2018
Realizzazione carpenteria baggioli e ritegni P31	1	E	2	2	13/04/2018	14/04/2018
Lavorazione e posa ferri di armatura baggioli e ritegni P31	1	E	1	1	15/04/2018	15/04/2018
Getto in calcestruzzo baggioli e ritegni P31	1	E	1	1	16/04/2018	16/04/2018
Impalcato						
Costruzione impalcato in officina	1	E	75	75	01/02/2018	16/04/2018
Assemblaggio impalcato in cantiere	1	E	30	30	17/04/2018	16/05/2018
Varo impalcato	1	E	1	1	17/05/2018	17/05/2018
Realizzazione soletta	1	E	14	14	18/05/2018	31/05/2018
Appoggi e giunti						
Posa di appoggi	1	E	2	2	17/04/2018	18/04/2018
Posa di giunti	1	E	2	2	14/06/2018	15/06/2018
Barriere, Pavimentazioni, Segnaletica, Smaltimento acque						
Montaggio di guard-rails, reti e parapetti	1	E	10	10	01/06/2018	10/06/2018
Posizionamento caditoie raccolta acque meteoriche	1	E	1	1	11/06/2018	11/06/2018
Posa di conduttura idrica in PVC	1	E	2	2	12/06/2018	13/06/2018
Impermeabilizzazione impalcato	1	E	4	4	16/06/2018	19/06/2018
Realizzazione pavimentazione	1	E	3	3	20/06/2018	22/06/2018
Realizzazione di segnaletica orizzontale	1	E	3	3	23/06/2018	25/06/2018

LEGENDA:

Z = ZONA

Elenco delle Zone attribuite alle Fasi del Programma Lavori:

1) = ZONA UNICA

I = IMPRESA

Elenco delle Imprese presenti nel Programma Lavori:

1) = Impresa

2) = Impresa subappaltatrice

E <Nessuna impresa definita>

gg C = DURATA, espressa in giorni naturali e consecutivi, per lo svolgimento della Fase di Lavoro

gg L = DURATA, espressa in giorni lavorativi, per lo svolgimento della Fase di Lavoro

Nome attività	Durata
Allestimento del cantiere	15 g
Predisposizione segnaletica di cantiere	1 g
Scavo di pulizia generale dell'area del cantiere	1 g
Taglio di arbusti e vegetazione in genere	1 g
Realizzazione della recinzione e degli accessi al cantiere	2 g
Realizzazione di impianto elettrico del cantiere	2 g
Realizzazione di impianto di messa a terra del cantiere	2 g
Realizzazione di impianto di protezione da scariche atmosferiche del cantiere	2 g
Realizzazione di impianto idrico del cantiere	2 g
Allestimento di servizi sanitari del cantiere	2 g
Realizzazione e smantellamento stradello	135 g
Scavo a sezione obbligata	1 g
Posa di conduttura in conglomerato cementizio	1 g
Rinterro di scavo eseguito a macchina	1 g
Formazione di fondazione stradale	2 g
Formazione di strato basebinder	2 g
Posizionamento di cordoli in CAP	3 g
Rimozione strato basebinder	2 g
Demolizione di misto cemento	2 g
Rimozione di cordoli, zanelle e opere d'arte	1 g
Rinforzo fondazioni e fusti pile	20 g
Scavo per rinforzo fondazione P32	2 g
Bocciardatura dell'estradosso e di parte del fusto P32	4 g
Realizzazione inghisaggi P32	6 g
Realizzazione carpenteria rinforzi in c.a. fondazioni e fusto P32	2 g
Lavorazione e posa ferri di armatura rinforzi in c.a. fondazioni e fusto P32	2 g
Getto in calcestruzzo rinforzi in c.a. fondazione e fusto P32	2 g
Rinterro fondazione P32	2 g
Scavo per rinforzo fondazione P31	2 g
Bocciardatura dell'estradosso e di parte del fusto P31	4 g
Realizzazione inghisaggi P31	6 g
Realizzazione carpenteria rinforzi in c.a. fondazioni e fusto P31	2 g
Lavorazione e posa ferri di armatura rinforzi in c.a. fondazioni e fusto P31	2 g
Getto in calcestruzzo rinforzi in c.a. fondazione e fusto P31	2 g
Rinterro fondazione P31	2 g
Consolidamento pulvini, baggioli e ritegni	30 g
Montaggio del ponteggio metallico fisso P32	1 g
Scarifica corticale della superficie laterale del pulvino P32	3 g
Idrodemolizione estradosso pulvino P32	4 g
Passivazione ferri e risanamento pulvino con malta fibrorinforzata P32	10 g
Protezione del calcestruzzo pulvino P32 con resine	4 g
Realizzazione inghisaggi baggioli e ritegni P32	4 g
Realizzazione carpenteria baggioli e ritegni P32	2 g
Lavorazione e posa ferri di armatura baggioli e ritegni P32	1 g
Getto in calcestruzzo baggioli e ritegni P32	1 g
Montaggio del ponteggio metallico fisso P31	1 g
Scarifica corticale della superficie laterale del pulvino P31	3 g
Idrodemolizione estradosso pulvino P31	4 g
Passivazione ferri e risanamento pulvino con malta fibrorinforzata P31	10 g
Protezione del calcestruzzo pulvino P31 con resine	4 g
Realizzazione inghisaggi baggioli e ritegni P31	4 g
Realizzazione carpenteria baggioli e ritegni P31	2 g
Lavorazione e posa ferri di armatura baggioli e ritegni P31	1 g

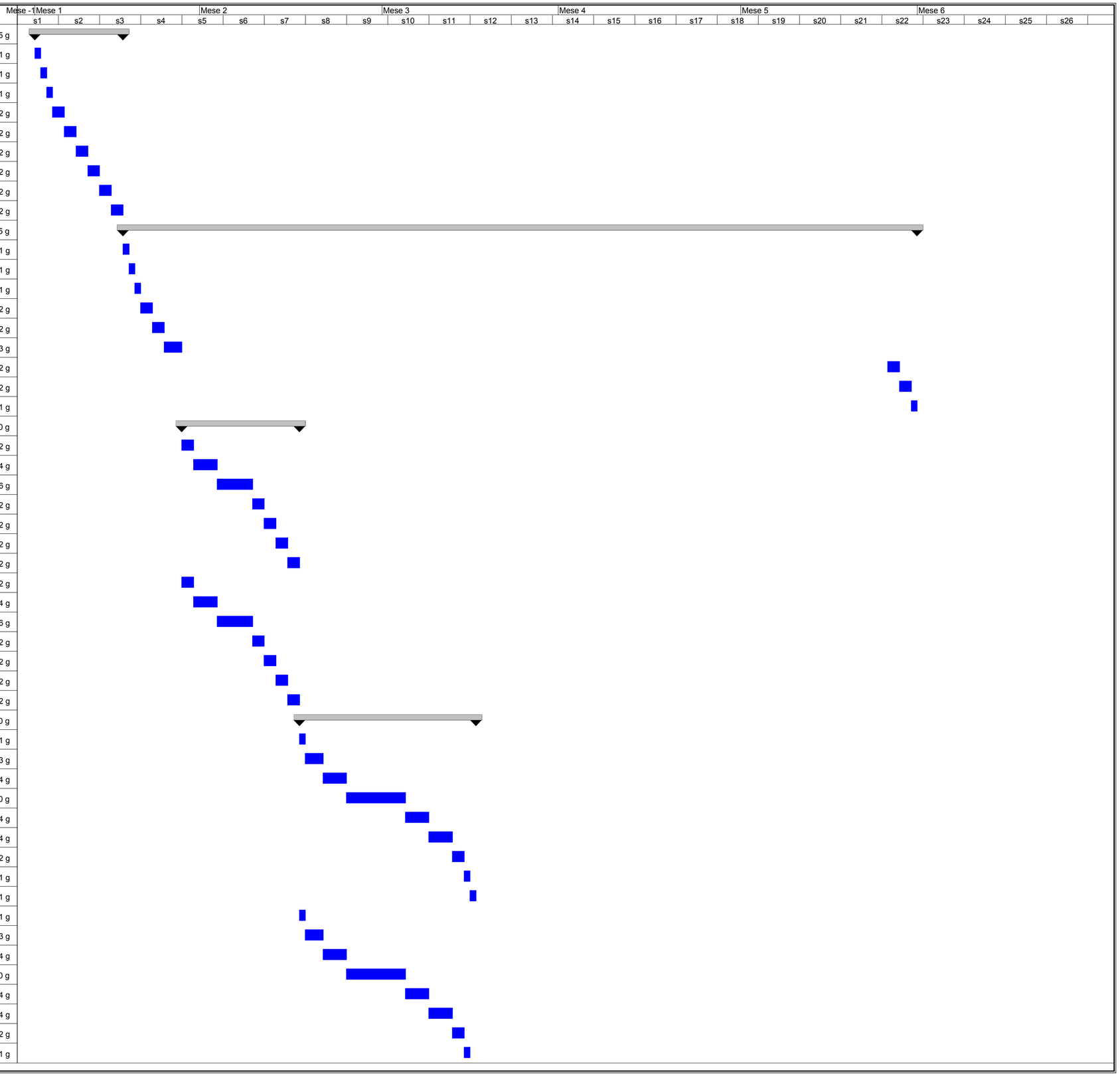

Nome attività	Durata
Getto in calcestruzzo baggioli e ritegni P31	1 g
Impalcato	120 g
Costruzione impalcato in officina	75 g
Assemblaggio impalcato in cantiere	30 g
Varo impalcato	1 g
Realizzazione soletta	14 g
Appoggi e giunti	60 g
Posa di appoggi	2 g
Posa di giunti	2 g
Barriere, Pavimentazioni, Segnaletica, Smaltimento acque	25 g
Montaggio di guard-rails, reti e parapetti	10 g
Posizionamento caditoie raccolta acque meteoriche	1 g
Posa di conduttura idrica in PVC	2 g
Impermeabilizzazione impalcato	4 g
Realizzazione pavimentazione	3 g
Realizzazione di segnaletica orizzontale	3 g

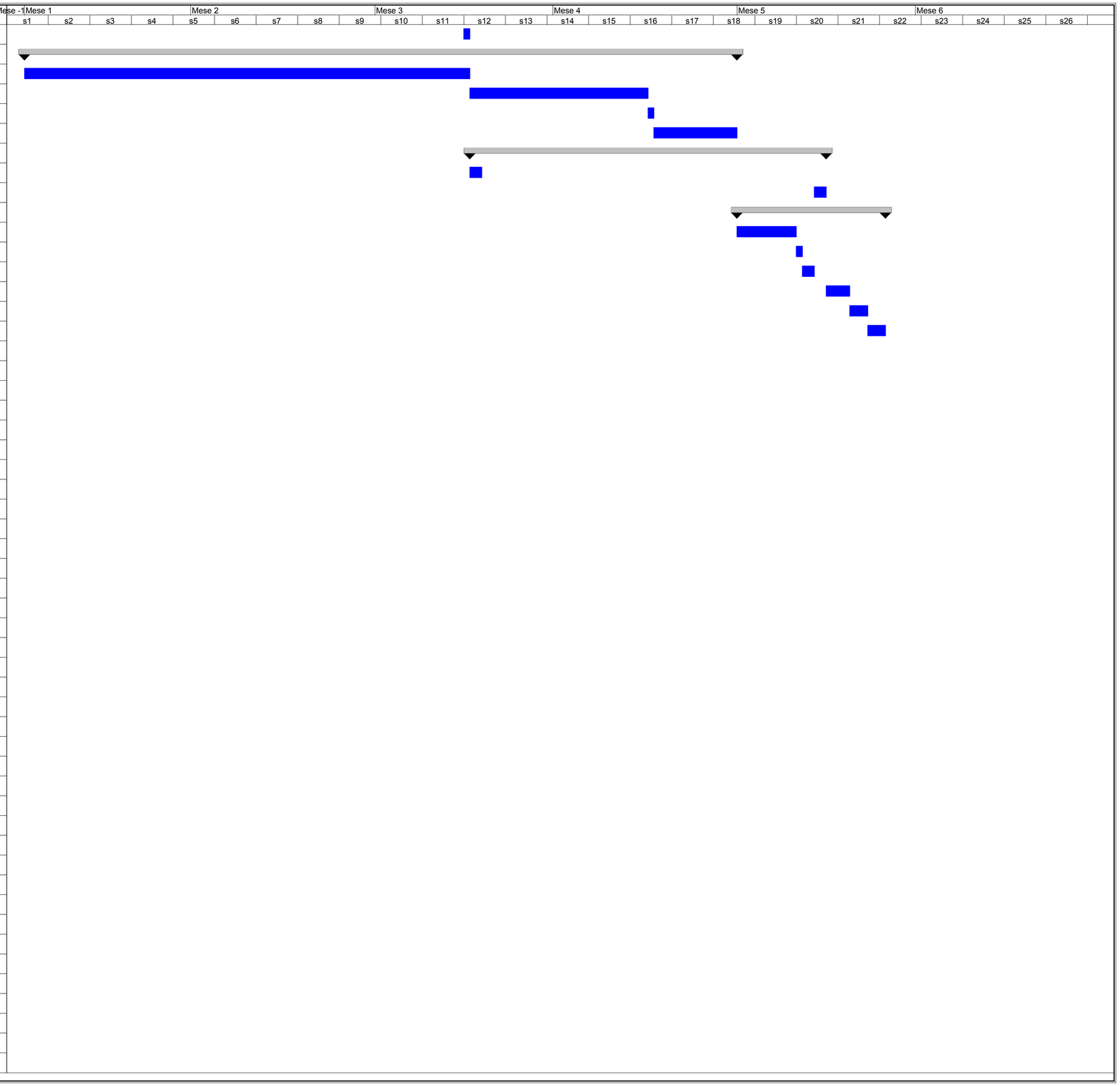

ALLEGATO "B"

Comune di Fossano
Provincia di CUNEO

ANALISI E VALUTAZIONE DEI RISCHI

(Allegato XV e art. 100 del D.Lgs. 9 aprile 2008, n. 81 e s.m.i.)
(D.Lgs. 3 agosto 2009, n. 106)

OGGETTO:	S.S. 231 "TANGENZIALE DI FOSSANO" VIADOTTO IN SOVRAPPASSO ALLA S.P.165
COMMITTENTE:	ANAS S.p.a. - Coordinamento territoriale nord ovest - Area compartimentale Piemonte.
CANTIERE:	Via Marene, Fossano (CUNEO)

ANALISI E VALUTAZIONE DEI RISCHI

La valutazione dei rischi è stata effettuata ai sensi della normativa italiana vigente:
- **D.Lgs. 9 aprile 2008, n. 81**, "Attuazione dell'art. 1 della legge 3 agosto 2007, n. 123, in materia di tutela della salute e della sicurezza nei luoghi di lavoro".

Testo coordinato con:
- **D.L. 3 giugno 2008, n. 97**, convertito con modificazioni dalla **L. 2 agosto 2008, n. 129**;
- **D.L. 25 giugno 2008, n. 112**, convertito con modificazioni dalla **L. 6 agosto 2008, n. 133**;
- **D.L. 30 dicembre 2008, n. 207**, convertito con modificazioni dalla **L. 27 febbraio 2009, n. 14**;
- **L. 18 giugno 2009, n. 69**;
- **L. 7 luglio 2009, n. 88**;
- **D.Lgs. 3 agosto 2009, n. 106**;
- **D.L. 30 dicembre 2009, n. 194**, convertito con modificazioni dalla **L. 26 febbraio 2010, n. 25**;
- **D.L. 31 maggio 2010, n. 78**, convertito con modificazioni dalla **L. 30 luglio 2010, n. 122**;
- **L. 4 giugno 2010, n. 96**;
- **L. 13 agosto 2010, n. 136**;
- **Sentenza della Corte costituzionale 2 novembre 2010, n. 310**;
- **D.L. 29 dicembre 2010, n. 225**, convertito con modificazioni dalla **L. 26 febbraio 2011, n. 10**;
- **D.L. 12 maggio 2012, n. 57**, convertito con modificazioni dalla **L. 12 luglio 2012, n. 101**;
- **L. 1 ottobre 2012, n. 177**;
- **L. 24 dicembre 2012, n. 228**;
- **D.Lgs. 13 marzo 2013, n. 32**;
- **D.P.R. 28 marzo 2013, n. 44;**
- **D.L. 21 giugno 2013, n. 69**, convertito con modificazioni dalla **L. 9 agosto 2013, n. 98**;
- **D.L. 28 giugno 2013, n. 76**, convertito con modificazioni dalla **L. 9 agosto 2013, n. 99**;
- **D.L. 14 agosto 2013, n. 93**, convertito con modificazioni dalla **L. 15 ottobre 2013, n. 119**;
- **D.L. 31 agosto 2013, n. 101**, convertito con modificazioni dalla **L. 30 ottobre 2013, n. 125**;
- **D.L. 23 dicembre 2013, n. 145**, convertito con modificazioni dalla **L. 21 febbraio 2014, n. 9**;
- **D.Lgs. 19 febbraio 2014, n. 19**.

Individuazione del criterio generale seguito per la valutazione dei rischi

La valutazione del rischio [R], necessaria per definire le priorità degli interventi di miglioramento della sicurezza aziendale, è stata effettuata tenendo conto dell'entità del danno [E] (funzione delle conseguenze sulle persone in base ad eventuali conoscenze statistiche o in base al registro degli infortuni o a previsioni ipotizzabili) e della probabilità di accadimento dello stesso [P] (funzione di valutazioni di carattere tecnico e organizzativo, quali le misure di prevenzione e protezione adottate -collettive e individuali-, e funzione dell'esperienza lavorativa degli addetti e del grado di formazione, informazione e addestramento ricevuto).

La metodologia per la valutazione "semi-quantitativa" dei rischi occupazionali generalmente utilizzata è basata sul metodo "a matrice" di seguito esposto.

La **Probabilità di accadimento [P]** è la quantificazione (stima) della probabilità che il danno, derivante da un fattore di rischio dato, effettivamente si verifichi. Essa può assumere un valore sintetico tra 1 e 4, secondo la seguente gamma di soglie di probabilità di accadimento:

Soglia	Descrizione della probabilità di accadimento	Valore
Molto probabile	1) Sono noti episodi in cui il pericolo ha causato danno, 2) Il pericolo può trasformarsi in danno con una correlazione, 3) Il verificarsi del danno non susciterebbe sorpresa.	[P4]
Probabile	1) E' noto qualche episodio in cui il pericolo ha causato danno, 2) Il pericolo può trasformarsi in danno anche se non in modo automatico, 3) Il verificarsi del danno susciterebbe scarsa sorpresa.	[P3]
Poco probabile	1) Sono noti rari episodi già verificati, 2) Il danno può verificarsi solo in circostanze particolari, 3) Il verificarsi del danno susciterebbe sorpresa.	[P2]
Improbabile	1) Non sono noti episodi già verificati, 2) Il danno si può verificare solo per una concatenazione di eventi improbabili e tra loro indipendenti, 3) Il verificarsi del danno susciterebbe incredulità.	[P1]

L'**Entità del danno [E]** è la quantificazione (stima) del potenziale danno derivante da un fattore di rischio dato. Essa può assumere un valore sintetico tra 1 e 4, secondo la seguente gamma di soglie di danno:

Soglia	Descrizione dell'entità del danno	Valore

Gravissimo	1) Infortunio con lesioni molto gravi irreversibili e invalidità totale o conseguenze letali, 2) Esposizione cronica con effetti letali o totalmente invalidanti.	[E4]
Grave	1) Infortunio o inabilità temporanea con lesioni significative irreversibili o invalidità parziale. 2) Esposizione cronica con effetti irreversibili o parzialmente invalidanti.	[E3]
Significativo	1) Infortunio o inabilità temporanea con disturbi o lesioni significative reversibili a medio termine. 2) Esposizione cronica con effetti reversibili.	[E2]
Lieve	1) Infortunio o inabilità temporanea con effetti rapidamente reversibili. 2) Esposizione cronica con effetti rapidamente reversibili.	[E1]

Individuato uno specifico pericolo o fattore di rischio, il valore numerico del rischio [R] è stimato quale prodotto dell'Entità del danno [E] per la Probabilità di accadimento [P] dello stesso.

[R] = [P] x [E]

Il **Rischio [R]**, quindi, è la quantificazione (stima) del rischio. Esso può assumere un valore sintetico compreso tra 1 e 16, come si può evincere dalla matrice del rischio di seguito riportata.

Rischio [R]	**Improbabile** [P1]	**Poco probabile** [P2]	**Probabile** [P3]	**Molto probabile** [P4]
Danno lieve [E1]	**Rischio basso** [P1]X[E1]=1	**Rischio basso** [P2]X[E1]=2	**Rischio moderato** [P3]X[E1]=3	**Rischio moderato** [P4]X[E1]=4
Danno significativo [E2]	**Rischio basso** [P1]X[E2]=2	**Rischio moderato** [P2]X[E2]=4	**Rischio medio** [P3]X[E2]=6	**Rischio rilevante** [P4]X[E2]=8
Danno grave [E3]	**Rischio moderato** [P1]X[E3]=3	**Rischio medio** [P2]X[E3]=6	**Rischio rilevante** [P3]X[E3]=9	**Rischio alto** [P4]X[E3]=12
Danno gravissimo [E4]	**Rischio moderato** [P1]X[E4]=4	**Rischio rilevante** [P2]X[E4]=8	**Rischio alto** [P3]X[E4]=12	**Rischio alto** [P4]X[E4]=16

ESITO DELLA VALUTAZIONE DEI RISCHI

Sigla	**Attività**	**Entità del Danno Probabilità**
	- AREA DEL CANTIERE -	
	CARATTERISTICHE AREA DEL CANTIERE	
CA	Linee aeree	
RS	Elettrocuzione	E4 * P1 = 4
CA	Condutture sotterranee	
RS	Annegamento	E4 * P1 = 4
RS	Elettrocuzione	E4 * P1 = 4
RS	Incendi, esplosioni	E4 * P1 = 4
RS	Seppellimento, sprofondamento	E3 * P1 = 3
CA	Alvei fluviali	
RS	Annegamento	E4 * P1 = 4
CA	Alberi	
RS	Caduta di materiale dall'alto o a livello	E3 * P1 = 3
RS	Investimento, ribaltamento	E3 * P1 = 3
RS	Urti, colpi, impatti, compressioni	E2 * P1 = 2
CA	Manufatti interferenti o sui quali intervenire	
RS	Caduta di materiale dall'alto o a livello	E3 * P1 = 3
RS	Investimento, ribaltamento	E3 * P1 = 3
RS	Urti, colpi, impatti, compressioni	E2 * P1 = 2
CA	Scarpate	
RS	Caduta dall'alto	E3 * P1 = 3
	- ORGANIZZAZIONE DEL CANTIERE -	
OR	Accesso dei mezzi di fornitura materiali	
RS	Investimento	E4 * P1 = 4
OR	Cantiere estivo (condizioni di caldo severo)	
MCS	Microclima (caldo severo) [Le condizioni di lavoro sono accettabili.]	E1 * P1 = 1
RON	Radiazioni ottiche naturali [Rischio medio per la salute.]	E2 * P3 = 6
OR	Dislocazione delle zone di carico e scarico	
RS	Investimento, ribaltamento	E3 * P1 = 3

Sigla	Attività	Entità del Danno Probabilità
RS	Caduta di materiale dall'alto o a livello	E3 * P1 = 3
OR	Impianti di alimentazione (elettricità, acqua, ecc.)	
RS	Elettrocuzione	E4 * P1 = 4
OR	Dislocazione degli impianti di cantiere	
RS	Elettrocuzione	E4 * P1 = 4
OR	Impianti di terra e di protezione contro le scariche atmosferiche	
RS	Elettrocuzione	E4 * P1 = 4
OR	Viabilità principale di cantiere	
RS	Investimento	E3 * P1 = 3
OR	Zone di deposito attrezzature	
RS	Investimento, ribaltamento	E3 * P1 = 3
RS	Caduta di materiale dall'alto o a livello	E3 * P1 = 3
OR	Zone di deposito dei materiali con pericolo d'incendio o di esplosione	
RS	Investimento, ribaltamento	E3 * P1 = 3
RS	Caduta di materiale dall'alto o a livello	E3 * P1 = 3
IN	Incendio [Rischio medio di incendio.]	E3 * P2 = 6
OR	Zone di stoccaggio dei rifiuti	
RS	Investimento, ribaltamento	E3 * P1 = 3
RS	Caduta di materiale dall'alto o a livello	E3 * P1 = 3
OR	Zone di stoccaggio materiali	
RS	Caduta di materiale dall'alto o a livello	E3 * P1 = 3
RS	Investimento, ribaltamento	E3 * P1 = 3
OR	Ponteggi	
RS	Caduta dall'alto	E4 * P1 = 4
RS	Caduta di materiale dall'alto o a livello	E3 * P1 = 3
SA	Scariche atmosferiche [Struttura autoprotetta.]	E1 * P1 = 1
OR	Argani	
RS	Caduta di materiale dall'alto o a livello	E3 * P1 = 3
OR	Macchine movimento terra	
RS	Investimento, ribaltamento	E3 * P1 = 3
OR	Mezzi d'opera	
RS	Investimento, ribaltamento	E3 * P1 = 3
OR	Piegaferri	
RS	Cesoiamenti, stritolamenti	E1 * P1 = 1
RS	Punture, tagli, abrasioni	E1 * P1 = 1
RS	Caduta di materiale dall'alto o a livello	E1 * P1 = 1
RS	Urti, colpi, impatti, compressioni	E1 * P1 = 1
OR	Seghe circolari	
RS	Caduta di materiale dall'alto o a livello	E3 * P1 = 3
RS	Cesoiamenti, stritolamenti	E1 * P1 = 1
RS	Inalazione fumi, gas, vapori	E1 * P1 = 1
RS	Inalazione polveri, fibre	E1 * P1 = 1
RS	Punture, tagli, abrasioni	E1 * P1 = 1
OR	Viabilità automezzi e pedonale	
RS	Investimento	E3 * P1 = 3
RS	Caduta dall'alto	E4 * P1 = 4
RS	Scivolamenti, cadute a livello	E3 * P1 = 3
OR	Betoniere	
RS	Cesoiamenti, stritolamenti	E3 * P1 = 3
	- LAVORAZIONI E FASI -	
LF	**Allestimento del cantiere**	
LF	**Predisposizione segnaletica di cantiere (fase)** <Nessuna impresa definita> (max. presenti 1.75 uomini al giorno, per max. ore complessive 14.00) Entità del Danno Lieve/Probabilità Improbabile = [63.90 ore] Entità del Danno Significativo/Probabilità Improbabile = [3.06 ore] Entità del Danno Grave/Probabilità Improbabile = [1.90 ore] Entità del Danno Grave/Probabilità Poco probabile = [11.40 ore]	
LV	Addetto all'allestimento di cantiere temporaneo su strada (Max. ore 14.00)	
AT	Attrezzi manuali	
RS	Punture, tagli, abrasioni	E1 * P1 = 1
RS	Urti, colpi, impatti, compressioni	E1 * P1 = 1
AT	Scala semplice	
RS	Caduta dall'alto	E1 * P1 = 1
RS	Urti, colpi, impatti, compressioni	E1 * P1 = 1
RS	Movimentazione manuale dei carichi	E1 * P1 = 1
RS	Investimento, ribaltamento	E3 * P2 = 6
MA	Autocarro (Max. ore 14.00)	
RS	Cesoiamenti, stritolamenti	E2 * P1 = 2
RS	Getti, schizzi	E2 * P1 = 2

Sigla	Attività	Entità del Danno Probabilità
RS	Inalazione polveri, fibre	E1 * P1 = 1
RM	Rumore per "Operatore autocarro" [Il livello di esposizione è "Minore dei valori inferiori di azione: 80 dB(A) e 135 dB(C)".]	E1 * P1 = 1
RS	Incendi, esplosioni	E3 * P1 = 3
RS	Investimento, ribaltamento	E3 * P1 = 3
RS	Urti, colpi, impatti, compressioni	E2 * P1 = 2
VB	Vibrazioni per "Operatore autocarro" [HAV "Non presente", WBV "Inferiore a 0,5 m/s²"]	E2 * P1 = 2
LF	**Scavo di pulizia generale dell'area del cantiere (fase)** <Nessuna impresa definita> (max. presenti 4.00 uomini al giorno, per max. ore complessive 32.00) Entità del Danno Lieve/Probabilità Improbabile = [86.80 ore] Entità del Danno Significativo/Probabilità Improbabile = [17.04 ore] Entità del Danno Significativo/Probabilità Probabile = [3.84 ore] Entità del Danno Grave/Probabilità Improbabile = [15.20 ore] Entità del Danno Gravissimo/Probabilità Probabile = [16.00 ore]	
LV	Addetto allo scavo di pulizia generale dell'area di cantiere (Max. ore 32.00)	
AT	Attrezzi manuali	
RS	Punture, tagli, abrasioni	E1 * P1 = 1
RS	Urti, colpi, impatti, compressioni	E1 * P1 = 1
RS	Investimento, ribaltamento	E4 * P3 = 12
MC1	M.M.C. (sollevamento e trasporto) [Le azioni di sollevamento e trasporto dei carichi sono accettabili.]	E1 * P1 = 1
MA	Autocarro (Max. ore 32.00)	
RS	Cesoiamenti, stritolamenti	E2 * P1 = 2
RS	Getti, schizzi	E2 * P1 = 2
RS	Inalazione polveri, fibre	E1 * P1 = 1
RM	Rumore per "Operatore autocarro" [Il livello di esposizione è "Minore dei valori inferiori di azione: 80 dB(A) e 135 dB(C)".]	E1 * P1 = 1
RS	Incendi, esplosioni	E3 * P1 = 3
RS	Investimento, ribaltamento	E3 * P1 = 3
RS	Urti, colpi, impatti, compressioni	E2 * P1 = 2
VB	Vibrazioni per "Operatore autocarro" [HAV "Non presente", WBV "Inferiore a 0,5 m/s²"]	E2 * P1 = 2
MA	Pala meccanica (Max. ore 32.00)	
RS	Cesoiamenti, stritolamenti	E2 * P1 = 2
RS	Inalazione polveri, fibre	E1 * P1 = 1
RS	Incendi, esplosioni	E3 * P1 = 3
RS	Investimento, ribaltamento	E3 * P1 = 3
RM	Rumore per "Operatore pala meccanica" [Il livello di esposizione è "Minore dei valori inferiori di azione: 80 dB(A) e 135 dB(C)".]	E1 * P1 = 1
RS	Scivolamenti, cadute a livello	E1 * P1 = 1
VB	Vibrazioni per "Operatore pala meccanica" [HAV "Non presente", WBV "Compreso tra 0,5 e 1 m/s²"]	E2 * P3 = 6
LF	**Taglio di arbusti e vegetazione in genere (fase)** <Nessuna impresa definita> (max. presenti 2.00 uomini al giorno, per max. ore complessive 16.00) Entità del Danno Lieve/Probabilità Improbabile = [125.60 ore] Entità del Danno Grave/Probabilità Probabile = [20.16 ore]	
LV	Addetto al taglio di arbusti e vegetazione in genere (Max. ore 16.00)	
AT	Attrezzi manuali	
RS	Punture, tagli, abrasioni	E1 * P1 = 1
RS	Urti, colpi, impatti, compressioni	E1 * P1 = 1
AT	Decespugliatore a motore	
RS	Getti, schizzi	E1 * P1 = 1
RS	Inalazione polveri, fibre	E1 * P1 = 1
RS	Incendi, esplosioni	E1 * P1 = 1
RS	Punture, tagli, abrasioni	E1 * P1 = 1
RS	Rumore	E1 * P1 = 1
RS	Vibrazioni	E1 * P1 = 1
RM	Rumore per "Addetto decespugliatore a motore" [Il livello di esposizione è "Maggiore dei valori superiori di azione: 85 dB(A) e 137 dB(C)".]	E3 * P3 = 9
VB	Vibrazioni per "Addetto decespugliatore a motore" [HAV "Compreso tra 2,5 e 5,0 m/s²", WBV "Non presente"]	E3 * P3 = 9
LF	**Realizzazione della recinzione e degli accessi al cantiere (fase)** <Nessuna impresa definita> (max. presenti 1.75 uomini al giorno, per max. ore complessive 14.00) Entità del Danno Lieve/Probabilità Improbabile = [267.90 ore] Entità del Danno Significativo/Probabilità Improbabile = [3.06 ore] Entità del Danno Grave/Probabilità Improbabile = [1.90 ore]	
LV	Addetto alla realizzazione della recinzione e degli accessi al cantiere (Max. ore 14.00)	
AT	Attrezzi manuali	
RS	Punture, tagli, abrasioni	E1 * P1 = 1
RS	Urti, colpi, impatti, compressioni	E1 * P1 = 1

Sigla	Attività	Entità del Danno Probabilità
AT	Scala semplice	
RS	Caduta dall'alto	E1 * P1 = 1
RS	Urti, colpi, impatti, compressioni	E1 * P1 = 1
RS	Movimentazione manuale dei carichi	E1 * P1 = 1
AT	Sega circolare	
RS	Elettrocuzione	E1 * P1 = 1
RS	Inalazione polveri, fibre	E1 * P1 = 1
RS	Punture, tagli, abrasioni	E1 * P1 = 1
RS	Rumore	E1 * P1 = 1
RS	Scivolamenti, cadute a livello	E1 * P1 = 1
RS	Urti, colpi, impatti, compressioni	E1 * P1 = 1
AT	Smerigliatrice angolare (flessibile)	
RS	Elettrocuzione	E1 * P1 = 1
RS	Inalazione polveri, fibre	E1 * P1 = 1
RS	Punture, tagli, abrasioni	E1 * P1 = 1
RS	Rumore	E1 * P1 = 1
RS	Vibrazioni	E1 * P1 = 1
AT	Trapano elettrico	
RS	Elettrocuzione	E1 * P1 = 1
RS	Inalazione polveri, fibre	E1 * P1 = 1
RS	Punture, tagli, abrasioni	E1 * P1 = 1
RS	Rumore	E1 * P1 = 1
RS	Vibrazioni	E1 * P1 = 1
MC1	M.M.C. (sollevamento e trasporto) [Le azioni di sollevamento e trasporto dei carichi sono accettabili.]	E1 * P1 = 1
MA	Autocarro (Max. ore 14.00)	
RS	Cesoiamenti, stritolamenti	E2 * P1 = 2
RS	Getti, schizzi	E2 * P1 = 2
RS	Inalazione polveri, fibre	E1 * P1 = 1
RM	Rumore per "Operatore autocarro" [Il livello di esposizione è "Minore dei valori inferiori di azione: 80 dB(A) e 135 dB(C)".]	E1 * P1 = 1
RS	Incendi, esplosioni	E3 * P1 = 3
RS	Investimento, ribaltamento	E3 * P1 = 3
RS	Urti, colpi, impatti, compressioni	E2 * P1 = 2
VB	Vibrazioni per "Operatore autocarro" [HAV "Non presente", WBV "Inferiore a 0,5 m/s²"]	E2 * P1 = 2
LF	**Realizzazione di impianto elettrico del cantiere (fase)** <Nessuna impresa definita> (max. presenti 2.00 uomini al giorno, per max. ore complessive 16.00) Entità del Danno Lieve/Probabilità Improbabile = [272.00 ore] Entità del Danno Grave/Probabilità Probabile = [15.20 ore]	
LV	Addetto alla realizzazione di impianto elettrico di cantiere (Max. ore 16.00)	
AT	Attrezzi manuali	
RS	Punture, tagli, abrasioni	E1 * P1 = 1
RS	Urti, colpi, impatti, compressioni	E1 * P1 = 1
AT	Ponteggio mobile o trabattello	
RS	Caduta dall'alto	E1 * P1 = 1
RS	Caduta di materiale dall'alto o a livello	E1 * P1 = 1
RS	Urti, colpi, impatti, compressioni	E1 * P1 = 1
AT	Scala doppia	
RS	Caduta dall'alto	E1 * P1 = 1
RS	Cesoiamenti, stritolamenti	E1 * P1 = 1
RS	Urti, colpi, impatti, compressioni	E1 * P1 = 1
RS	Movimentazione manuale dei carichi	E1 * P1 = 1
AT	Scala semplice	
RS	Caduta dall'alto	E1 * P1 = 1
RS	Urti, colpi, impatti, compressioni	E1 * P1 = 1
RS	Movimentazione manuale dei carichi	E1 * P1 = 1
AT	Trapano elettrico	
RS	Elettrocuzione	E1 * P1 = 1
RS	Inalazione polveri, fibre	E1 * P1 = 1
RS	Punture, tagli, abrasioni	E1 * P1 = 1
RS	Rumore	E1 * P1 = 1
RS	Vibrazioni	E1 * P1 = 1
RS	Elettrocuzione	E3 * P3 = 9
LF	**Realizzazione di impianto di messa a terra del cantiere (fase)** <Nessuna impresa definita> (max. presenti 2.00 uomini al giorno, per max. ore complessive 16.00) Entità del Danno Lieve/Probabilità Improbabile = [176.00 ore] Entità del Danno Grave/Probabilità Probabile = [15.20 ore]	
LV	Addetto alla realizzazione di impianto di messa a terra del cantiere (Max. ore 16.00)	
AT	Attrezzi manuali	

Sigla	Attività	Entità del Danno Probabilità
RS	Punture, tagli, abrasioni	E1 * P1 = 1
RS	Urti, colpi, impatti, compressioni	E1 * P1 = 1
AT	Avvitatore elettrico	
RS	Elettrocuzione	E1 * P1 = 1
RS	Urti, colpi, impatti, compressioni	E1 * P1 = 1
AT	Scala semplice	
RS	Caduta dall'alto	E1 * P1 = 1
RS	Urti, colpi, impatti, compressioni	E1 * P1 = 1
RS	Movimentazione manuale dei carichi	E1 * P1 = 1
AT	Scala doppia	
RS	Caduta dall'alto	E1 * P1 = 1
RS	Cesoiamenti, stritolamenti	E1 * P1 = 1
RS	Urti, colpi, impatti, compressioni	E1 * P1 = 1
RS	Movimentazione manuale dei carichi	E1 * P1 = 1
RS	Elettrocuzione	E3 * P3 = 9
LF	**Realizzazione di impianto di protezione da scariche atmosferiche del cantiere (fase)** <Nessuna impresa definita> (max. presenti 2.00 uomini al giorno, per max. ore complessive 16.00) Entità del Danno Lieve/Probabilità Improbabile = [224.00 ore] Entità del Danno Grave/Probabilità Probabile = [15.20 ore]	
LV	Addetto alla realizzazione di impianto di protezione da scariche atmosferiche del cantiere (Max. ore 16.00)	
AT	Attrezzi manuali	
RS	Punture, tagli, abrasioni	E1 * P1 = 1
RS	Urti, colpi, impatti, compressioni	E1 * P1 = 1
AT	Scala semplice	
RS	Caduta dall'alto	E1 * P1 = 1
RS	Urti, colpi, impatti, compressioni	E1 * P1 = 1
RS	Movimentazione manuale dei carichi	E1 * P1 = 1
AT	Scala doppia	
RS	Caduta dall'alto	E1 * P1 = 1
RS	Cesoiamenti, stritolamenti	E1 * P1 = 1
RS	Urti, colpi, impatti, compressioni	E1 * P1 = 1
RS	Movimentazione manuale dei carichi	E1 * P1 = 1
AT	Trapano elettrico	
RS	Elettrocuzione	E1 * P1 = 1
RS	Inalazione polveri, fibre	E1 * P1 = 1
RS	Punture, tagli, abrasioni	E1 * P1 = 1
RS	Rumore	E1 * P1 = 1
RS	Vibrazioni	E1 * P1 = 1
RS	Elettrocuzione	E3 * P3 = 9
LF	**Realizzazione di impianto idrico del cantiere (fase)** <Nessuna impresa definita> (max. presenti 2.00 uomini al giorno, per max. ore complessive 16.00) Entità del Danno Lieve/Probabilità Improbabile = [304.00 ore] Entità del Danno Gravissimo/Probabilità Molto probabile = [16.00 ore]	
LV	Addetto alla realizzazione di impianto idrico del cantiere (Max. ore 16.00)	
AT	Attrezzi manuali	
RS	Punture, tagli, abrasioni	E1 * P1 = 1
RS	Urti, colpi, impatti, compressioni	E1 * P1 = 1
AT	Cannello per saldatura ossiacetilenica	
RS	Inalazione fumi, gas, vapori	E1 * P1 = 1
RS	Incendi, esplosioni	E1 * P1 = 1
RS	Radiazioni non ionizzanti	E1 * P1 = 1
RS	Rumore	E1 * P1 = 1
RS	Urti, colpi, impatti, compressioni	E1 * P1 = 1
AT	Scala doppia	
RS	Caduta dall'alto	E1 * P1 = 1
RS	Cesoiamenti, stritolamenti	E1 * P1 = 1
RS	Urti, colpi, impatti, compressioni	E1 * P1 = 1
RS	Movimentazione manuale dei carichi	E1 * P1 = 1
AT	Scala semplice	
RS	Caduta dall'alto	E1 * P1 = 1
RS	Urti, colpi, impatti, compressioni	E1 * P1 = 1
RS	Movimentazione manuale dei carichi	E1 * P1 = 1
AT	Trapano elettrico	
RS	Elettrocuzione	E1 * P1 = 1
RS	Inalazione polveri, fibre	E1 * P1 = 1
RS	Punture, tagli, abrasioni	E1 * P1 = 1
RS	Rumore	E1 * P1 = 1
RS	Vibrazioni	E1 * P1 = 1

Sigla	Attività	Entità del Danno Probabilità
ROA	R.O.A. per "Saldatura a gas (acetilene)" [Rischio alto per la salute.]	E4 * P4 = 16
LF	**Allestimento di servizi sanitari del cantiere (fase)** <Nessuna impresa definita> (max. presenti 4.50 uomini al giorno, per max. ore complessive 36.00) Entità del Danno Lieve/Probabilità Improbabile = [683.80 ore] Entità del Danno Significativo/Probabilità Improbabile = [4.72 ore] Entità del Danno Grave/Probabilità Improbabile = [3.80 ore] Entità del Danno Grave/Probabilità Poco probabile = [30.40 ore] Entità del Danno Gravissimo/Probabilità Improbabile = [3.20 ore]	
LV	Addetto all'allestimento di servizi sanitari del cantiere (Max. ore 36.00)	
AT	Attrezzi manuali	
RS	Punture, tagli, abrasioni	E1 * P1 = 1
RS	Urti, colpi, impatti, compressioni	E1 * P1 = 1
AT	Scala semplice	
RS	Caduta dall'alto	E1 * P1 = 1
RS	Urti, colpi, impatti, compressioni	E1 * P1 = 1
RS	Movimentazione manuale dei carichi	E1 * P1 = 1
AT	Sega circolare	
RS	Elettrocuzione	E1 * P1 = 1
RS	Inalazione polveri, fibre	E1 * P1 = 1
RS	Punture, tagli, abrasioni	E1 * P1 = 1
RS	Rumore	E1 * P1 = 1
RS	Scivolamenti, cadute a livello	E1 * P1 = 1
RS	Urti, colpi, impatti, compressioni	E1 * P1 = 1
AT	Smerigliatrice angolare (flessibile)	
RS	Elettrocuzione	E1 * P1 = 1
RS	Inalazione polveri, fibre	E1 * P1 = 1
RS	Punture, tagli, abrasioni	E1 * P1 = 1
RS	Rumore	E1 * P1 = 1
RS	Vibrazioni	E1 * P1 = 1
AT	Trapano elettrico	
RS	Elettrocuzione	E1 * P1 = 1
RS	Inalazione polveri, fibre	E1 * P1 = 1
RS	Punture, tagli, abrasioni	E1 * P1 = 1
RS	Rumore	E1 * P1 = 1
RS	Vibrazioni	E1 * P1 = 1
RS	Caduta di materiale dall'alto o a livello	E3 * P2 = 6
MA	Autocarro con gru (Max. ore 36.00)	
RS	Cesoiamenti, stritolamenti	E2 * P1 = 2
RS	Elettrocuzione	E4 * P1 = 4
RS	Getti, schizzi	E1 * P1 = 1
RS	Incendi, esplosioni	E3 * P1 = 3
RS	Investimento, ribaltamento	E3 * P1 = 3
RS	Punture, tagli, abrasioni	E1 * P1 = 1
RM	Rumore per "Operatore autocarro" [Il livello di esposizione è "Minore dei valori inferiori di azione: 80 dB(A) e 135 dB(C)".]	E1 * P1 = 1
RS	Urti, colpi, impatti, compressioni	E2 * P1 = 2
VB	Vibrazioni per "Operatore autocarro" [HAV "Non presente", WBV "Inferiore a 0,5 m/s^2"]	E2 * P1 = 2
LF	**Realizzazione e smantellamento stradello**	
LF	**Scavo a sezione obbligata (fase)** <Nessuna impresa definita> (max. presenti 4.25 uomini al giorno, per max. ore complessive 34.00) Entità del Danno Lieve/Probabilità Improbabile = [172.08 ore] Entità del Danno Significativo/Probabilità Improbabile = [16.01 ore] Entità del Danno Significativo/Probabilità Probabile = [5.95 ore] Entità del Danno Grave/Probabilità Improbabile = [21.90 ore] Entità del Danno Grave/Probabilità Poco probabile = [15.20 ore] Entità del Danno Gravissimo/Probabilità Probabile = [16.00 ore]	
LV	Addetto allo scavo a sezione obbligata (Max. ore 34.00)	
AT	Attrezzi manuali	
RS	Punture, tagli, abrasioni	E1 * P1 = 1
RS	Urti, colpi, impatti, compressioni	E1 * P1 = 1
AT	Andatoie e Passerelle	
RS	Caduta dall'alto	E1 * P1 = 1
RS	Caduta di materiale dall'alto o a livello	E1 * P1 = 1
AT	Scala semplice	
RS	Caduta dall'alto	E1 * P1 = 1
RS	Urti, colpi, impatti, compressioni	E1 * P1 = 1
RS	Movimentazione manuale dei carichi	E1 * P1 = 1
RS	Caduta dall'alto	E1 * P1 = 1
RS	Investimento, ribaltamento	E4 * P3 = 12
RS	Seppellimento, sprofondamento	E3 * P2 = 6

Sigla	Attività	Entità del Danno Probabilità
MA	Autocarro (Max. ore 34.00)	
RS	Cesoiamenti, stritolamenti	E2 * P1 = 2
RS	Getti, schizzi	E2 * P1 = 2
RS	Inalazione polveri, fibre	E1 * P1 = 1
RM	Rumore per "Operatore autocarro" [Il livello di esposizione è "Minore dei valori inferiori di azione: 80 dB(A) e 135 dB(C)".]	E1 * P1 = 1
RS	Incendi, esplosioni	E3 * P1 = 3
RS	Investimento, ribaltamento	E3 * P1 = 3
RS	Urti, colpi, impatti, compressioni	E2 * P1 = 2
VB	Vibrazioni per "Operatore autocarro" [HAV "Non presente", WBV "Inferiore a 0,5 m/s²"]	E2 * P1 = 2
MA	Escavatore (Max. ore 34.00)	
RS	Cesoiamenti, stritolamenti	E2 * P1 = 2
RS	Elettrocuzione	E3 * P1 = 3
RS	Inalazione polveri, fibre	E1 * P1 = 1
RS	Incendi, esplosioni	E3 * P1 = 3
RS	Investimento, ribaltamento	E3 * P1 = 3
RM	Rumore per "Operatore escavatore" [Il livello di esposizione è "Minore dei valori inferiori di azione: 80 dB(A) e 135 dB(C)".]	E1 * P1 = 1
RS	Scivolamenti, cadute a livello	E1 * P1 = 1
VB	Vibrazioni per "Operatore escavatore" [HAV "Non presente", WBV "Compreso tra 0,5 e 1 m/s²"]	E2 * P3 = 6
MA	Pala meccanica (Max. ore 34.00)	
RS	Cesoiamenti, stritolamenti	E2 * P1 = 2
RS	Inalazione polveri, fibre	E1 * P1 = 1
RS	Incendi, esplosioni	E3 * P1 = 3
RS	Investimento, ribaltamento	E3 * P1 = 3
RM	Rumore per "Operatore pala meccanica" [Il livello di esposizione è "Minore dei valori inferiori di azione: 80 dB(A) e 135 dB(C)".]	E1 * P1 = 1
RS	Scivolamenti, cadute a livello	E1 * P1 = 1
VB	Vibrazioni per "Operatore pala meccanica" [HAV "Non presente", WBV "Compreso tra 0,5 e 1 m/s²"]	E2 * P3 = 6
LF	**Posa di conduttura in conglomerato cementizio (fase)** <Nessuna impresa definita> (max. presenti 2.44 uomini al giorno, per max. ore complessive 19.50) Entità del Danno Lieve/Probabilità Improbabile = [122.33 ore] Entità del Danno Significativo/Probabilità Improbabile = [4.13 ore] Entità del Danno Grave/Probabilità Improbabile = [3.33 ore] Entità del Danno Grave/Probabilità Poco probabile = [15.20 ore] Entità del Danno Grave/Probabilità Probabile = [1.60 ore] Entità del Danno Gravissimo/Probabilità Improbabile = [2.80 ore]	
LV	Addetto alla posa di conduttura fognaria in conglomerato cementizio (giunto cementato) (Max. ore 19.50)	
AT	Attrezzi manuali	
RS	Punture, tagli, abrasioni	E1 * P1 = 1
RS	Urti, colpi, impatti, compressioni	E1 * P1 = 1
AT	Scala semplice	
RS	Caduta dall'alto	E1 * P1 = 1
RS	Urti, colpi, impatti, compressioni	E1 * P1 = 1
RS	Movimentazione manuale dei carichi	E1 * P1 = 1
RS	Caduta dall'alto	E1 * P1 = 1
RS	Caduta di materiale dall'alto o a livello	E3 * P2 = 6
CH	Chimico [Rischio sicuramente: "Irrilevante per la salute".]	E1 * P1 = 1
RM	Rumore per "Operaio comune polivalente" [Il livello di esposizione è "Maggiore dei valori superiori di azione: 85 dB(A) e 137 dB(C)".]	E3 * P3 = 9
MA	Autocarro con gru (Max. ore 19.50)	
RS	Cesoiamenti, stritolamenti	E2 * P1 = 2
RS	Elettrocuzione	E4 * P1 = 4
RS	Getti, schizzi	E1 * P1 = 1
RS	Incendi, esplosioni	E3 * P1 = 3
RS	Investimento, ribaltamento	E3 * P1 = 3
RS	Punture, tagli, abrasioni	E1 * P1 = 1
RM	Rumore per "Operatore autocarro" [Il livello di esposizione è "Minore dei valori inferiori di azione: 80 dB(A) e 135 dB(C)".]	E1 * P1 = 1
RS	Urti, colpi, impatti, compressioni	E2 * P1 = 2
VB	Vibrazioni per "Operatore autocarro" [HAV "Non presente", WBV "Inferiore a 0,5 m/s²"]	E2 * P1 = 2
LF	**Rinterro di scavo eseguito a macchina (fase)** <Nessuna impresa definita> (max. presenti 3.25 uomini al giorno, per max. ore complessive 26.00) Entità del Danno Lieve/Probabilità Improbabile = [91.10 ore] Entità del Danno Significativo/Probabilità Improbabile = [7.86 ore] Entità del Danno Significativo/Probabilità Probabile = [3.84 ore] Entità del Danno Grave/Probabilità Improbabile = [9.50 ore] Entità del Danno Gravissimo/Probabilità Probabile = [16.00 ore]	

Sigla	Attività	Entità del Danno Probabilità
LV	Addetto al rinterro di scavo eseguito a macchina (Max. ore 26.00)	
AT	Attrezzi manuali	
RS	Punture, tagli, abrasioni	E1 * P1 = 1
RS	Urti, colpi, impatti, compressioni	E1 * P1 = 1
AT	Andatoie e Passerelle	
RS	Caduta dall'alto	E1 * P1 = 1
RS	Caduta di materiale dall'alto o a livello	E1 * P1 = 1
RS	Investimento, ribaltamento	E4 * P3 = 12
MA	Pala meccanica (Max. ore 26.00)	
RS	Cesoiamenti, stritolamenti	E2 * P1 = 2
RS	Inalazione polveri, fibre	E1 * P1 = 1
RS	Incendi, esplosioni	E3 * P1 = 3
RS	Investimento, ribaltamento	E3 * P1 = 3
RM	Rumore per "Operatore pala meccanica" [Il livello di esposizione è "Minore dei valori inferiori di azione: 80 dB(A) e 135 dB(C)".]	E1 * P1 = 1
RS	Scivolamenti, cadute a livello	E1 * P1 = 1
VB	Vibrazioni per "Operatore pala meccanica" [HAV "Non presente", WBV "Compreso tra 0,5 e 1 m/s²"]	E2 * P3 = 6
MA	Autocarro (Max. ore 26.00)	
RS	Cesoiamenti, stritolamenti	E2 * P1 = 2
RS	Getti, schizzi	E2 * P1 = 2
RS	Inalazione polveri, fibre	E1 * P1 = 1
RM	Rumore per "Operatore autocarro" [Il livello di esposizione è "Minore dei valori inferiori di azione: 80 dB(A) e 135 dB(C)".]	E1 * P1 = 1
RS	Incendi, esplosioni	E3 * P1 = 3
RS	Investimento, ribaltamento	E3 * P1 = 3
RS	Urti, colpi, impatti, compressioni	E2 * P1 = 2
VB	Vibrazioni per "Operatore autocarro" [HAV "Non presente", WBV "Inferiore a 0,5 m/s²"]	E2 * P1 = 2
LF	**Formazione di fondazione stradale (fase)** <Nessuna impresa definita> (max. presenti 4.00 uomini al giorno, per max. ore complessive 32.00) Entità del Danno Lieve/Probabilità Improbabile = [77.20 ore] Entità del Danno Lieve/Probabilità Poco probabile = [6.00 ore] Entità del Danno Significativo/Probabilità Improbabile = [4.80 ore] Entità del Danno Significativo/Probabilità Probabile = [8.64 ore] Entità del Danno Grave/Probabilità Improbabile = [15.20 ore] Entità del Danno Grave/Probabilità Probabile = [22.00 ore]	
LV	Addetto alla formazione di fondazione stradale (Max. ore 32.00)	
AT	Attrezzi manuali	
RS	Punture, tagli, abrasioni	E1 * P1 = 1
RS	Urti, colpi, impatti, compressioni	E1 * P1 = 1
RS	Investimento, ribaltamento	E3 * P3 = 9
RM	Rumore per "Operaio comune polivalente (costruzioni stradali)" [Il livello di esposizione è "Minore dei valori inferiori di azione: 80 dB(A) e 135 dB(C)".]	E1 * P1 = 1
MA	Pala meccanica (Max. ore 32.00)	
RS	Cesoiamenti, stritolamenti	E2 * P1 = 2
RS	Inalazione polveri, fibre	E1 * P1 = 1
RS	Incendi, esplosioni	E3 * P1 = 3
RS	Investimento, ribaltamento	E3 * P1 = 3
RM	Rumore per "Operatore pala meccanica" [Il livello di esposizione è "Minore dei valori inferiori di azione: 80 dB(A) e 135 dB(C)".]	E1 * P1 = 1
RS	Scivolamenti, cadute a livello	E1 * P1 = 1
VB	Vibrazioni per "Operatore pala meccanica" [HAV "Non presente", WBV "Compreso tra 0,5 e 1 m/s²"]	E2 * P3 = 6
MA	Rullo compressore (Max. ore 32.00)	
RS	Cesoiamenti, stritolamenti	E1 * P1 = 1
RS	Inalazione fumi, gas, vapori	E1 * P2 = 2
RS	Incendi, esplosioni	E3 * P1 = 3
RS	Investimento, ribaltamento	E3 * P1 = 3
RM	Rumore per "Operatore rullo compressore" [Il livello di esposizione è "Maggiore dei valori superiori di azione: 85 dB(A) e 137 dB(C)".]	E3 * P3 = 9
VB	Vibrazioni per "Operatore rullo compressore" [HAV "Non presente", WBV "Compreso tra 0,5 e 1 m/s²"]	E2 * P3 = 6
LF	**Formazione di strato basebinder (fase)** <Nessuna impresa definita> (max. presenti 4.00 uomini al giorno, per max. ore complessive 32.00) Entità del Danno Lieve/Probabilità Improbabile = [94.00 ore] Entità del Danno Lieve/Probabilità Poco probabile = [6.00 ore] Entità del Danno Significativo/Probabilità Probabile = [8.96 ore] Entità del Danno Grave/Probabilità Improbabile = [7.60 ore] Entità del Danno Grave/Probabilità Probabile = [28.80 ore] Entità del Danno Gravissimo/Probabilità Molto probabile = [16.00 ore]	

Sigla	Attività	Entità del Danno Probabilità
LV	Addetto alla formazione di manto di usura e collegamento (Max. ore 32.00)	
AT	Attrezzi manuali	
RS	Punture, tagli, abrasioni	E1 * P1 = 1
RS	Urti, colpi, impatti, compressioni	E1 * P1 = 1
RS	Investimento, ribaltamento	E3 * P3 = 9
CM	Cancerogeno e mutageno [Rischio alto per la salute.]	E4 * P4 = 16
RS	Inalazione fumi, gas, vapori	E1 * P1 = 1
MA	Finitrice (Max. ore 32.00)	
RS	Cesoiamenti, stritolamenti	E1 * P1 = 1
RS	Getti, schizzi	E1 * P1 = 1
RS	Inalazione fumi, gas, vapori	E1 * P1 = 1
RS	Incendi, esplosioni	E1 * P1 = 1
RS	Investimento, ribaltamento	E1 * P1 = 1
RM	Rumore per "Operatore rifinitrice" [Il livello di esposizione è "Maggiore dei valori superiori di azione: 85 dB(A) e 137 dB(C)".]	E3 * P3 = 9
VB	Vibrazioni per "Operatore rifinitrice" [HAV "Non presente", WBV "Compreso tra 0,5 e 1 m/s²"]	E2 * P3 = 6
MA	Rullo compressore (Max. ore 32.00)	
RS	Cesoiamenti, stritolamenti	E1 * P1 = 1
RS	Inalazione fumi, gas, vapori	E1 * P2 = 2
RS	Incendi, esplosioni	E3 * P1 = 3
RS	Investimento, ribaltamento	E3 * P1 = 3
RM	Rumore per "Operatore rullo compressore" [Il livello di esposizione è "Maggiore dei valori superiori di azione: 85 dB(A) e 137 dB(C)".]	E3 * P3 = 9
VB	Vibrazioni per "Operatore rullo compressore" [HAV "Non presente", WBV "Compreso tra 0,5 e 1 m/s²"]	E2 * P3 = 6
LF	**Posizionamento di cordoli in CAP (fase)** <Nessuna impresa definita> (max. presenti 2.63 uomini al giorno, per max. ore complessive 21.00) Entità del Danno Lieve/Probabilità Improbabile = [78.75 ore] Entità del Danno Significativo/Probabilità Improbabile = [5.90 ore] Entità del Danno Grave/Probabilità Improbabile = [4.75 ore] Entità del Danno Gravissimo/Probabilità Improbabile = [4.00 ore]	
LV	Addetto alla posa cordoli, zanelle e opere d'arte (Max. ore 21.00)	
AT	Attrezzi manuali	
RS	Punture, tagli, abrasioni	E1 * P1 = 1
RS	Urti, colpi, impatti, compressioni	E1 * P1 = 1
RM	Rumore per "Operaio comune polivalente" [Il livello di esposizione è "Minore dei valori inferiori di azione: 80 dB(A) e 135 dB(C)".]	E1 * P1 = 1
MC1	M.M.C. (sollevamento e trasporto) [Le azioni di sollevamento e trasporto dei carichi sono accettabili.]	E1 * P1 = 1
MA	Autocarro con gru (Max. ore 21.00)	
RS	Cesoiamenti, stritolamenti	E2 * P1 = 2
RS	Elettrocuzione	E4 * P1 = 4
RS	Getti, schizzi	E1 * P1 = 1
RS	Incendi, esplosioni	E3 * P1 = 3
RS	Investimento, ribaltamento	E3 * P1 = 3
RS	Punture, tagli, abrasioni	E1 * P1 = 1
RM	Rumore per "Operatore autocarro" [Il livello di esposizione è "Minore dei valori inferiori di azione: 80 dB(A) e 135 dB(C)".]	E1 * P1 = 1
RS	Urti, colpi, impatti, compressioni	E2 * P1 = 2
VB	Vibrazioni per "Operatore autocarro" [HAV "Non presente", WBV "Inferiore a 0,5 m/s²"]	E2 * P1 = 2
LF	**Rimozione strato basebinder (fase)** <Nessuna impresa definita> (max. presenti 3.90 uomini al giorno, per max. ore complessive 31.20) Entità del Danno Lieve/Probabilità Improbabile = [60.44 ore] Entità del Danno Significativo/Probabilità Improbabile = [11.02 ore] Entità del Danno Significativo/Probabilità Poco probabile = [5.20 ore] Entità del Danno Significativo/Probabilità Probabile = [4.16 ore] Entità del Danno Grave/Probabilità Improbabile = [9.24 ore] Entità del Danno Grave/Probabilità Poco probabile = [5.20 ore] Entità del Danno Grave/Probabilità Probabile = [21.52 ore]	
LV	Addetto all'asportazione di strato di usura e collegamento (Max. ore 31.20)	
AT	Attrezzi manuali	
RS	Punture, tagli, abrasioni	E1 * P1 = 1
RS	Urti, colpi, impatti, compressioni	E1 * P1 = 1
RS	Investimento, ribaltamento	E3 * P3 = 9
RM	Rumore per "Operaio comune polivalente (costruzioni stradali)" [Il livello di esposizione è "Maggiore dei valori superiori di azione: 85 dB(A) e 137 dB(C)".]	E3 * P3 = 9
VB	Vibrazioni per "Operaio comune polivalente (costruzioni stradali)" [HAV "Compreso tra 2,5 e 5,0 m/s²", WBV "Non presente"]	E3 * P3 = 9
MA	Autocarro (Max. ore 31.20)	
RS	Cesoiamenti, stritolamenti	E2 * P1 = 2

Sigla	Attività	Entità del Danno Probabilità
RS	Getti, schizzi	E2 * P1 = 2
RS	Inalazione polveri, fibre	E1 * P1 = 1
RM	Rumore per "Operatore autocarro" [Il livello di esposizione è "Minore dei valori inferiori di azione: 80 dB(A) e 135 dB(C)".]	E1 * P1 = 1
RS	Incendi, esplosioni	E3 * P1 = 3
RS	Investimento, ribaltamento	E3 * P1 = 3
RS	Urti, colpi, impatti, compressioni	E2 * P1 = 2
VB	Vibrazioni per "Operatore autocarro" [HAV "Non presente", WBV "Inferiore a 0,5 m/s²"]	E2 * P1 = 2
MA	Scarificatrice (Max. ore 31.20)	
RS	Cesoiamenti, stritolamenti	E2 * P2 = 4
RS	Getti, schizzi	E1 * P1 = 1
RS	Inalazione polveri, fibre	E1 * P1 = 1
RS	Incendi, esplosioni	E3 * P1 = 3
RS	Investimento, ribaltamento	E3 * P2 = 6
RM	Rumore per "Addetto scarificatrice (fresa)" [Il livello di esposizione è "Maggiore dei valori superiori di azione: 85 dB(A) e 137 dB(C)".]	E3 * P3 = 9
VB	Vibrazioni per "Addetto scarificatrice (fresa)" [HAV "Non presente", WBV "Compreso tra 0,5 e 1 m/s²"]	E2 * P3 = 6
LF	**Demolizione di misto cemento (fase)** <Nessuna impresa definita> (max. presenti 3.14 uomini al giorno, per max. ore complessive 25.10) Entità del Danno Lieve/Probabilità Improbabile = [41.75 ore] Entità del Danno Lieve/Probabilità Poco probabile = [5.20 ore] Entità del Danno Significativo/Probabilità Improbabile = [6.88 ore] Entità del Danno Significativo/Probabilità Probabile = [4.16 ore] Entità del Danno Grave/Probabilità Improbabile = [13.84 ore] Entità del Danno Grave/Probabilità Probabile = [22.72 ore]	
LV	Addetto alla demolizione di misto cemento (Max. ore 25.10)	
AT	Attrezzi manuali	
RS	Punture, tagli, abrasioni	E1 * P1 = 1
RS	Urti, colpi, impatti, compressioni	E1 * P1 = 1
RS	Investimento, ribaltamento	E3 * P3 = 9
RM	Rumore per "Operaio comune polivalente (costruzioni stradali)" [Il livello di esposizione è "Maggiore dei valori superiori di azione: 85 dB(A) e 137 dB(C)".]	E3 * P3 = 9
VB	Vibrazioni per "Operaio comune polivalente (costruzioni stradali)" [HAV "Compreso tra 2,5 e 5,0 m/s²", WBV "Non presente"]	E3 * P3 = 9
MA	Autocarro (Max. ore 25.10)	
RS	Cesoiamenti, stritolamenti	E2 * P1 = 2
RS	Getti, schizzi	E2 * P1 = 2
RS	Inalazione polveri, fibre	E1 * P1 = 1
RM	Rumore per "Operatore autocarro" [Il livello di esposizione è "Minore dei valori inferiori di azione: 80 dB(A) e 135 dB(C)".]	E1 * P1 = 1
RS	Incendi, esplosioni	E3 * P1 = 3
RS	Investimento, ribaltamento	E3 * P1 = 3
RS	Urti, colpi, impatti, compressioni	E2 * P1 = 2
VB	Vibrazioni per "Operatore autocarro" [HAV "Non presente", WBV "Inferiore a 0,5 m/s²"]	E2 * P1 = 2
MA	Escavatore con martello demolitore (Max. ore 25.10)	
RS	Cesoiamenti, stritolamenti	E2 * P1 = 2
RS	Elettrocuzione	E3 * P1 = 3
RS	Inalazione polveri, fibre	E1 * P2 = 2
RS	Incendi, esplosioni	E3 * P1 = 3
RS	Investimento, ribaltamento	E3 * P1 = 3
RM	Rumore per "Operatore escavatore con martello demolitore" [Il livello di esposizione è "Maggiore dei valori superiori di azione: 85 dB(A) e 137 dB(C)".]	E3 * P3 = 9
RS	Scivolamenti, cadute a livello	E1 * P1 = 1
VB	Vibrazioni per "Operatore escavatore con martello demolitore" [HAV "Non presente", WBV "Compreso tra 0,5 e 1 m/s²"]	E2 * P3 = 6
LF	**Rimozione di cordoli, zanelle e opere d'arte (fase)** <Nessuna impresa definita> (max. presenti 2.75 uomini al giorno, per max. ore complessive 22.00) Entità del Danno Lieve/Probabilità Improbabile = [225.70 ore] Entità del Danno Significativo/Probabilità Improbabile = [7.08 ore] Entità del Danno Grave/Probabilità Improbabile = [5.70 ore] Entità del Danno Grave/Probabilità Probabile = [35.20 ore] Entità del Danno Gravissimo/Probabilità Improbabile = [4.80 ore]	
LV	Addetto alla rimozione di cordoli, zanelle e opere d'arte (Max. ore 22.00)	
AT	Attrezzi manuali	
RS	Punture, tagli, abrasioni	E1 * P1 = 1
RS	Urti, colpi, impatti, compressioni	E1 * P1 = 1
AT	Compressore con motore endotermico	
RS	Getti, schizzi	E1 * P1 = 1
RS	Inalazione fumi, gas, vapori	E1 * P1 = 1

Sigla	Attività	Entità del Danno Probabilità
RS	Incendi, esplosioni	E1 * P1 = 1
RS	Rumore	E1 * P1 = 1
AT	Martello demolitore pneumatico	
RS	Inalazione fumi, gas, vapori	E1 * P1 = 1
RS	Inalazione polveri, fibre	E1 * P1 = 1
RS	Movimentazione manuale dei carichi	E1 * P1 = 1
RS	Rumore	E1 * P1 = 1
RS	Scivolamenti, cadute a livello	E1 * P1 = 1
RS	Urti, colpi, impatti, compressioni	E1 * P1 = 1
RS	Vibrazioni	E1 * P1 = 1
RS	Investimento, ribaltamento	E3 * P3 = 9
RM	Rumore per "Operatore escavatore con martello demolitore" [Il livello di esposizione è "Maggiore dei valori superiori di azione: 85 dB(A) e 137 dB(C)".]	E3 * P3 = 9
VB	Vibrazioni per "Addetto martello demolitore pneumatico" [HAV "Compreso tra 2,5 e 5,0 m/s²", WBV "Non presente"]	E3 * P3 = 9
MA	Autocarro con gru (Max. ore 22.00)	
RS	Cesoiamenti, stritolamenti	E2 * P1 = 2
RS	Elettrocuzione	E4 * P1 = 4
RS	Getti, schizzi	E1 * P1 = 1
RS	Incendi, esplosioni	E3 * P1 = 3
RS	Investimento, ribaltamento	E3 * P1 = 3
RS	Punture, tagli, abrasioni	E1 * P1 = 1
RM	Rumore per "Operatore autocarro" [Il livello di esposizione è "Minore dei valori inferiori di azione: 80 dB(A) e 135 dB(C)".]	E1 * P1 = 1
RS	Urti, colpi, impatti, compressioni	E2 * P1 = 2
VB	Vibrazioni per "Operatore autocarro" [HAV "Non presente", WBV "Inferiore a 0,5 m/s²"]	E2 * P1 = 2
LF	**Rinforzo fondazioni e fusti pile**	
LF	**Scavo per rinforzo fondazione P32 (fase)** <Nessuna impresa definita> (max. presenti 4.25 uomini al giorno, per max. ore complessive 34.00) Entità del Danno Lieve/Probabilità Improbabile = [172.08 ore] Entità del Danno Significativo/Probabilità Improbabile = [16.01 ore] Entità del Danno Significativo/Probabilità Probabile = [5.95 ore] Entità del Danno Grave/Probabilità Improbabile = [21.90 ore] Entità del Danno Grave/Probabilità Poco probabile = [15.20 ore] Entità del Danno Gravissimo/Probabilità Probabile = [16.00 ore]	
LV	Addetto allo scavo a sezione obbligata (Max. ore 34.00)	
AT	Attrezzi manuali	
RS	Punture, tagli, abrasioni	E1 * P1 = 1
RS	Urti, colpi, impatti, compressioni	E1 * P1 = 1
AT	Andatoie e Passerelle	
RS	Caduta dall'alto	E1 * P1 = 1
RS	Caduta di materiale dall'alto o a livello	E1 * P1 = 1
AT	Scala semplice	
RS	Caduta dall'alto	E1 * P1 = 1
RS	Urti, colpi, impatti, compressioni	E1 * P1 = 1
RS	Movimentazione manuale dei carichi	E1 * P1 = 1
RS	Caduta dall'alto	E1 * P1 = 1
RS	Investimento, ribaltamento	E4 * P3 = 12
RS	Seppellimento, sprofondamento	E3 * P2 = 6
MA	Autocarro (Max. ore 34.00)	
RS	Cesoiamenti, stritolamenti	E2 * P1 = 2
RS	Getti, schizzi	E2 * P1 = 2
RS	Inalazione polveri, fibre	E1 * P1 = 1
RM	Rumore per "Operatore autocarro" [Il livello di esposizione è "Minore dei valori inferiori di azione: 80 dB(A) e 135 dB(C)".]	E1 * P1 = 1
RS	Incendi, esplosioni	E3 * P1 = 3
RS	Investimento, ribaltamento	E3 * P1 = 3
RS	Urti, colpi, impatti, compressioni	E2 * P1 = 2
VB	Vibrazioni per "Operatore autocarro" [HAV "Non presente", WBV "Inferiore a 0,5 m/s²"]	E2 * P1 = 2
MA	Escavatore (Max. ore 34.00)	
RS	Cesoiamenti, stritolamenti	E2 * P1 = 2
RS	Elettrocuzione	E3 * P1 = 3
RS	Inalazione polveri, fibre	E1 * P1 = 1
RS	Incendi, esplosioni	E3 * P1 = 3
RS	Investimento, ribaltamento	E3 * P1 = 3
RM	Rumore per "Operatore escavatore" [Il livello di esposizione è "Minore dei valori inferiori di azione: 80 dB(A) e 135 dB(C)".]	E1 * P1 = 1
RS	Scivolamenti, cadute a livello	E1 * P1 = 1
VB	Vibrazioni per "Operatore escavatore" [HAV "Non presente", WBV "Compreso tra 0,5 e 1 m/s²"]	E2 * P3 = 6
MA	Pala meccanica (Max. ore 34.00)	

Sigla	Attività	Entità del Danno Probabilità
RS	Cesoiamenti, stritolamenti	E2 * P1 = 2
RS	Inalazione polveri, fibre	E1 * P1 = 1
RS	Incendi, esplosioni	E3 * P1 = 3
RS	Investimento, ribaltamento	E3 * P1 = 3
RM	Rumore per "Operatore pala meccanica" [Il livello di esposizione è "Minore dei valori inferiori di azione: 80 dB(A) e 135 dB(C)".]	E1 * P1 = 1
RS	Scivolamenti, cadute a livello	E1 * P1 = 1
VB	Vibrazioni per "Operatore pala meccanica" [HAV "Non presente", WBV "Compreso tra 0,5 e 1 m/s²"]	E2 * P3 = 6
LF	**Bocciardatura dell'estradosso e di parte del fusto P32 (fase)** <Nessuna impresa definita> (max. presenti 3.31 uomini al giorno, per max. ore complessive 26.50) Entità del Danno Lieve/Probabilità Improbabile = [676.88 ore] Entità del Danno Significativo/Probabilità Improbabile = [3.83 ore] Entità del Danno Significativo/Probabilità Probabile = [22.80 ore] Entità del Danno Grave/Probabilità Improbabile = [2.38 ore] Entità del Danno Grave/Probabilità Poco probabile = [22.80 ore] Entità del Danno Grave/Probabilità Probabile = [9.12 ore] Entità del Danno Gravissimo/Probabilità Probabile = [22.80 ore]	
LV	Addetto alla demolizione di strutture in c.a. eseguita a mano (Max. ore 26.50)	
AT	Attrezzi manuali	
RS	Punture, tagli, abrasioni	E1 * P1 = 1
RS	Urti, colpi, impatti, compressioni	E1 * P1 = 1
AT	Centralina idraulica a motore	
RS	Cesoiamenti, stritolamenti	E1 * P1 = 1
RS	Inalazione fumi, gas, vapori	E1 * P1 = 1
RS	Scoppio	E1 * P1 = 1
RS	Urti, colpi, impatti, compressioni	E1 * P1 = 1
AT	Canale per scarico macerie	
RS	Caduta di materiale dall'alto o a livello	E1 * P1 = 1
RS	Inalazione polveri, fibre	E1 * P1 = 1
AT	Cesoie pneumatiche	
RS	Caduta dall'alto	E1 * P1 = 1
RS	Cesoiamenti, stritolamenti	E1 * P1 = 1
RS	Urti, colpi, impatti, compressioni	E1 * P1 = 1
AT	Compressore con motore endotermico	
RS	Getti, schizzi	E1 * P1 = 1
RS	Inalazione fumi, gas, vapori	E1 * P1 = 1
RS	Incendi, esplosioni	E1 * P1 = 1
RS	Rumore	E1 * P1 = 1
AT	Martello demolitore pneumatico	
RS	Inalazione fumi, gas, vapori	E1 * P1 = 1
RS	Inalazione polveri, fibre	E1 * P1 = 1
RS	Movimentazione manuale dei carichi	E1 * P1 = 1
RS	Rumore	E1 * P1 = 1
RS	Scivolamenti, cadute a livello	E1 * P1 = 1
RS	Urti, colpi, impatti, compressioni	E1 * P1 = 1
RS	Vibrazioni	E1 * P1 = 1
AT	Smerigliatrice angolare (flessibile)	
RS	Elettrocuzione	E1 * P1 = 1
RS	Inalazione polveri, fibre	E1 * P1 = 1
RS	Punture, tagli, abrasioni	E1 * P1 = 1
RS	Rumore	E1 * P1 = 1
RS	Vibrazioni	E1 * P1 = 1
RS	Seppellimento, sprofondamento	E3 * P2 = 6
RS	Inalazione polveri, fibre	E2 * P3 = 6
MC1	M.M.C. (sollevamento e trasporto) [Le azioni di sollevamento e trasporto dei carichi sono accettabili.]	E1 * P1 = 1
RM	Rumore per "Operaio comune polivalente (demolizioni)" [Il livello di esposizione è "Maggiore dei valori superiori di azione: 85 dB(A) e 137 dB(C)".]	E3 * P3 = 9
RS	Caduta dall'alto	E4 * P3 = 12
VB	Vibrazioni per "Operaio comune polivalente (demolizioni)" [HAV "Compreso tra 2,5 e 5,0 m/s²", WBV "Non presente"]	E3 * P3 = 9
MA	Autocarro (Max. ore 26.50)	
RS	Cesoiamenti, stritolamenti	E2 * P1 = 2
RS	Getti, schizzi	E2 * P1 = 2
RS	Inalazione polveri, fibre	E1 * P1 = 1
RM	Rumore per "Operatore autocarro" [Il livello di esposizione è "Minore dei valori inferiori di azione: 80 dB(A) e 135 dB(C)".]	E1 * P1 = 1
RS	Incendi, esplosioni	E3 * P1 = 3
RS	Investimento, ribaltamento	E3 * P1 = 3

Sigla	Attività	Entità del Danno Probabilità
RS	Urti, colpi, impatti, compressioni	E2 * P1 = 2
VB	Vibrazioni per "Operatore autocarro" [HAV "Non presente", WBV "Inferiore a 0,5 m/s²"]	E2 * P1 = 2
LF	**Realizzazione inghisaggi P32 (fase)** <Nessuna impresa definita> (max. presenti 2.00 uomini al giorno, per max. ore complessive 16.00) Entità del Danno Lieve/Probabilità Improbabile = [184.80 ore] Entità del Danno Significativo/Probabilità Improbabile = [16.00 ore] Entità del Danno Gravissimo/Probabilità Improbabile = [16.00 ore] Entità del Danno Gravissimo/Probabilità Poco probabile = [32.00 ore] Entità del Danno Gravissimo/Probabilità Molto probabile = [12.00 ore]	
LV	Addetto all'inghisaggio ferri in elementi strutturali (Max. ore 16.00)	
AT	Argano a bandiera	
RS	Caduta dall'alto	E4 * P2 = 8
RS	Caduta di materiale dall'alto o a livello	E4 * P2 = 8
RS	Elettrocuzione	E4 * P1 = 4
RS	Scivolamenti, cadute a livello	E1 * P1 = 1
RS	Urti, colpi, impatti, compressioni	E2 * P1 = 2
AT	Attrezzi manuali	
RS	Punture, tagli, abrasioni	E1 * P1 = 1
RS	Urti, colpi, impatti, compressioni	E1 * P1 = 1
AT	Trapano elettrico	
RS	Elettrocuzione	E1 * P1 = 1
RS	Inalazione polveri, fibre	E1 * P1 = 1
RS	Punture, tagli, abrasioni	E1 * P1 = 1
RS	Rumore	E1 * P1 = 1
RS	Vibrazioni	E1 * P1 = 1
AT	Ponteggio metallico fisso	
RS	Caduta dall'alto	E1 * P1 = 1
RS	Caduta di materiale dall'alto o a livello	E1 * P1 = 1
RS	Scivolamenti, cadute a livello	E1 * P1 = 1
RS	Caduta dall'alto	E4 * P4 = 16
CH	Chimico [Rischio sicuramente: "Irrilevante per la salute".]	E1 * P1 = 1
LF	**Realizzazione carpenteria rinforzi in c.a. fondazioni e fusto P32 (fase)** <Nessuna impresa definita> (max. presenti 4.00 uomini al giorno, per max. ore complessive 32.00) Entità del Danno Lieve/Probabilità Improbabile = [512.00 ore] Entità del Danno Lieve/Probabilità Probabile = [30.40 ore] Entità del Danno Grave/Probabilità Probabile = [3.20 ore]	
LV	Addetto alla realizzazione della carpenteria per opere d'arte in lavori stradali (Max. ore 32.00)	
AT	Andatoie e Passerelle	
RS	Caduta dall'alto	E1 * P1 = 1
RS	Caduta di materiale dall'alto o a livello	E1 * P1 = 1
AT	Attrezzi manuali	
RS	Punture, tagli, abrasioni	E1 * P1 = 1
RS	Urti, colpi, impatti, compressioni	E1 * P1 = 1
AT	Scala semplice	
RS	Caduta dall'alto	E1 * P1 = 1
RS	Urti, colpi, impatti, compressioni	E1 * P1 = 1
RS	Movimentazione manuale dei carichi	E1 * P1 = 1
AT	Pompa a mano per disarmante	
RS	Nebbie	E1 * P1 = 1
RS	Getti, schizzi	E1 * P1 = 1
AT	Sega circolare	
RS	Elettrocuzione	E1 * P1 = 1
RS	Inalazione polveri, fibre	E1 * P1 = 1
RS	Punture, tagli, abrasioni	E1 * P1 = 1
RS	Rumore	E1 * P1 = 1
RS	Scivolamenti, cadute a livello	E1 * P1 = 1
RS	Urti, colpi, impatti, compressioni	E1 * P1 = 1
CH	Chimico [Rischio sicuramente: "Irrilevante per la salute".]	E1 * P1 = 1
RM	Rumore per "Carpentiere" [Il livello di esposizione è "Maggiore dei valori superiori di azione: 85 dB(A) e 137 dB(C)".]	E3 * P3 = 9
RS	Punture, tagli, abrasioni	E1 * P3 = 3
LF	**Lavorazione e posa ferri di armatura rinforzi in c.a. fondazioni e fusto P32 (fase)** <Nessuna impresa definita> (max. presenti 3.16 uomini al giorno, per max. ore complessive 25.30) Entità del Danno Lieve/Probabilità Improbabile = [313.56 ore] Entità del Danno Lieve/Probabilità Poco probabile = [0.52 ore] Entità del Danno Lieve/Probabilità Probabile = [22.80 ore] Entità del Danno Significativo/Probabilità Improbabile = [1.69 ore] Entità del Danno Grave/Probabilità Improbabile = [1.24 ore] Entità del Danno Grave/Probabilità Poco probabile = [1.04 ore]	
LV	Addetto alla lavorazione e posa ferri di armatura per opere d'arte in lavori stradali (Max. ore 25.30)	

Sigla	Attività	Entità del Danno Probabilità
AT	Andatoie e Passerelle	
RS	Caduta dall'alto	E1 * P1 = 1
RS	Caduta di materiale dall'alto o a livello	E1 * P1 = 1
AT	Attrezzi manuali	
RS	Punture, tagli, abrasioni	E1 * P1 = 1
RS	Urti, colpi, impatti, compressioni	E1 * P1 = 1
AT	Scala semplice	
RS	Caduta dall'alto	E1 * P1 = 1
RS	Urti, colpi, impatti, compressioni	E1 * P1 = 1
RS	Movimentazione manuale dei carichi	E1 * P1 = 1
AT	Trancia-piegaferri	
RS	Caduta di materiale dall'alto o a livello	E1 * P1 = 1
RS	Cesoiamenti, stritolamenti	E1 * P1 = 1
RS	Elettrocuzione	E1 * P1 = 1
RS	Punture, tagli, abrasioni	E1 * P1 = 1
RS	Rumore	E1 * P1 = 1
RS	Scivolamenti, cadute a livello	E1 * P1 = 1
RS	Punture, tagli, abrasioni	E1 * P3 = 3
MA	Autogru (Max. ore 25.30)	
RS	Caduta di materiale dall'alto o a livello	E3 * P2 = 6
RS	Elettrocuzione	E3 * P1 = 3
RS	Getti, schizzi	E1 * P2 = 2
RS	Incendi, esplosioni	E3 * P1 = 3
RS	Investimento, ribaltamento	E3 * P1 = 3
RS	Punture, tagli, abrasioni	E1 * P1 = 1
RM	Rumore per "Operatore autogru" [Il livello di esposizione è "Minore dei valori inferiori di azione: 80 dB(A) e 135 dB(C)".]	E1 * P1 = 1
RS	Urti, colpi, impatti, compressioni	E2 * P1 = 2
VB	Vibrazioni per "Operatore autogru" [HAV "Non presente", WBV "Inferiore a 0,5 m/s²"]	E2 * P1 = 2
LF	**Getto in calcestruzzo rinforzi in c.a. fondazione e fusto P32 (fase)** <Nessuna impresa definita> (max. presenti 3.43 uomini al giorno, per max. ore complessive 27.40) Entità del Danno Lieve/Probabilità Improbabile = [203.40 ore] Entità del Danno Lieve/Probabilità Poco probabile = [10.83 ore] Entità del Danno Significativo/Probabilità Improbabile = [3.65 ore] Entità del Danno Significativo/Probabilità Poco probabile = [6.27 ore] Entità del Danno Grave/Probabilità Improbabile = [10.83 ore] Entità del Danno Gravissimo/Probabilità Poco probabile = [5.70 ore]	
LV	Addetto al getto in calcestruzzo per opere d'arte in lavori stradali (Max. ore 27.40)	
AT	Andatoie e Passerelle	
RS	Caduta dall'alto	E1 * P1 = 1
RS	Caduta di materiale dall'alto o a livello	E1 * P1 = 1
AT	Attrezzi manuali	
RS	Punture, tagli, abrasioni	E1 * P1 = 1
RS	Urti, colpi, impatti, compressioni	E1 * P1 = 1
AT	Scala semplice	
RS	Caduta dall'alto	E1 * P1 = 1
RS	Urti, colpi, impatti, compressioni	E1 * P1 = 1
RS	Movimentazione manuale dei carichi	E1 * P1 = 1
AT	Vibratore elettrico per calcestruzzo	
RS	Elettrocuzione	E1 * P1 = 1
RS	Rumore	E1 * P1 = 1
RS	Vibrazioni	E1 * P1 = 1
CH	Chimico [Rischio sicuramente: "Irrilevante per la salute".]	E1 * P1 = 1
RS	Getti, schizzi	E1 * P1 = 1
MA	Autobetoniera (Max. ore 27.40)	
RS	Caduta di materiale dall'alto o a livello	E3 * P1 = 3
RS	Cesoiamenti, stritolamenti	E2 * P2 = 4
RS	Getti, schizzi	E1 * P2 = 2
RS	Incendi, esplosioni	E3 * P1 = 3
RS	Investimento, ribaltamento	E3 * P1 = 3
RM	Rumore per "Operatore autobetoniera" [Il livello di esposizione è "Minore dei valori inferiori di azione: 80 dB(A) e 135 dB(C)".]	E1 * P1 = 1
RS	Scivolamenti, cadute a livello	E1 * P2 = 2
RS	Urti, colpi, impatti, compressioni	E2 * P2 = 4
VB	Vibrazioni per "Operatore autobetoniera" [HAV "Non presente", WBV "Inferiore a 0,5 m/s²"]	E2 * P1 = 2
MA	Autopompa per cls (Max. ore 27.40)	
RS	Caduta di materiale dall'alto o a livello	E4 * P2 = 8
RS	Elettrocuzione	E3 * P1 = 3
RS	Getti, schizzi	E1 * P2 = 2
RS	Investimento, ribaltamento	E3 * P1 = 3

Sigla	Attività	Entità del Danno Probabilità
RM	Rumore per "Operatore pompa per il cls (autopompa)" [Il livello di esposizione è "Minore dei valori inferiori di azione: 80 dB(A) e 135 dB(C)".]	E1 * P1 = 1
RS	Scivolamenti, cadute a livello	E1 * P2 = 2
VB	Vibrazioni per "Operatore autobetoniera" [HAV "Non presente", WBV "Inferiore a 0,5 m/s²"]	E2 * P1 = 2
LF	**Rinterro fondazione P32 (fase)** <Nessuna impresa definita> (max. presenti 4.00 uomini al giorno, per max. ore complessive 32.00) Entità del Danno Lieve/Probabilità Improbabile = [102.80 ore] Entità del Danno Significativo/Probabilità Improbabile = [17.04 ore] Entità del Danno Significativo/Probabilità Probabile = [3.84 ore] Entità del Danno Grave/Probabilità Improbabile = [15.20 ore] Entità del Danno Gravissimo/Probabilità Probabile = [16.00 ore]	
LV	Addetto al consolidamento strutture di fondazione (Max. ore 32.00)	
AT	Attrezzi manuali	
RS	Punture, tagli, abrasioni	E1 * P1 = 1
RS	Urti, colpi, impatti, compressioni	E1 * P1 = 1
AT	Andatoie e Passerelle	
RS	Caduta dall'alto	E1 * P1 = 1
RS	Caduta di materiale dall'alto o a livello	E1 * P1 = 1
RS	Investimento, ribaltamento	E4 * P3 = 12
MA	Pala meccanica (Max. ore 32.00)	
RS	Cesoiamenti, stritolamenti	E2 * P1 = 2
RS	Inalazione polveri, fibre	E1 * P1 = 1
RS	Incendi, esplosioni	E3 * P1 = 3
RS	Investimento, ribaltamento	E3 * P1 = 3
RM	Rumore per "Operatore pala meccanica" [Il livello di esposizione è "Minore dei valori inferiori di azione: 80 dB(A) e 135 dB(C)".]	E1 * P1 = 1
RS	Scivolamenti, cadute a livello	E1 * P1 = 1
VB	Vibrazioni per "Operatore pala meccanica" [HAV "Non presente", WBV "Compreso tra 0,5 e 1 m/s²"]	E2 * P3 = 6
MA	Autocarro (Max. ore 32.00)	
RS	Cesoiamenti, stritolamenti	E2 * P1 = 2
RS	Getti, schizzi	E2 * P1 = 2
RS	Inalazione polveri, fibre	E1 * P1 = 1
RM	Rumore per "Operatore autocarro" [Il livello di esposizione è "Minore dei valori inferiori di azione: 80 dB(A) e 135 dB(C)".]	E1 * P1 = 1
RS	Incendi, esplosioni	E3 * P1 = 3
RS	Investimento, ribaltamento	E3 * P1 = 3
RS	Urti, colpi, impatti, compressioni	E2 * P1 = 2
VB	Vibrazioni per "Operatore autocarro" [HAV "Non presente", WBV "Inferiore a 0,5 m/s²"]	E2 * P1 = 2
LF	**Scavo per rinforzo fondazione P31 (fase)** <Nessuna impresa definita> (max. presenti 4.25 uomini al giorno, per max. ore complessive 34.00) Entità del Danno Lieve/Probabilità Improbabile = [172.08 ore] Entità del Danno Significativo/Probabilità Improbabile = [16.01 ore] Entità del Danno Significativo/Probabilità Probabile = [5.95 ore] Entità del Danno Grave/Probabilità Improbabile = [21.90 ore] Entità del Danno Grave/Probabilità Poco probabile = [15.20 ore] Entità del Danno Gravissimo/Probabilità Probabile = [16.00 ore]	
LV	Addetto allo scavo a sezione obbligata (Max. ore 34.00)	
AT	Attrezzi manuali	
RS	Punture, tagli, abrasioni	E1 * P1 = 1
RS	Urti, colpi, impatti, compressioni	E1 * P1 = 1
AT	Andatoie e Passerelle	
RS	Caduta dall'alto	E1 * P1 = 1
RS	Caduta di materiale dall'alto o a livello	E1 * P1 = 1
AT	Scala semplice	
RS	Caduta dall'alto	E1 * P1 = 1
RS	Urti, colpi, impatti, compressioni	E1 * P1 = 1
RS	Movimentazione manuale dei carichi	E1 * P1 = 1
RS	Caduta dall'alto	E1 * P1 = 1
RS	Investimento, ribaltamento	E4 * P3 = 12
RS	Seppellimento, sprofondamento	E3 * P2 = 6
MA	Autocarro (Max. ore 34.00)	
RS	Cesoiamenti, stritolamenti	E2 * P1 = 2
RS	Getti, schizzi	E2 * P1 = 2
RS	Inalazione polveri, fibre	E1 * P1 = 1
RM	Rumore per "Operatore autocarro" [Il livello di esposizione è "Minore dei valori inferiori di azione: 80 dB(A) e 135 dB(C)".]	E1 * P1 = 1
RS	Incendi, esplosioni	E3 * P1 = 3
RS	Investimento, ribaltamento	E3 * P1 = 3
RS	Urti, colpi, impatti, compressioni	E2 * P1 = 2

Sigla	Attività	Entità del Danno Probabilità
VB	Vibrazioni per "Operatore autocarro" [HAV "Non presente", WBV "Inferiore a 0,5 m/s²"]	E2 * P1 = 2
MA	Escavatore (Max. ore 34.00)	
RS	Cesoiamenti, stritolamenti	E2 * P1 = 2
RS	Elettrocuzione	E3 * P1 = 3
RS	Inalazione polveri, fibre	E1 * P1 = 1
RS	Incendi, esplosioni	E3 * P1 = 3
RS	Investimento, ribaltamento	E3 * P1 = 3
RM	Rumore per "Operatore escavatore" [Il livello di esposizione è "Minore dei valori inferiori di azione: 80 dB(A) e 135 dB(C)".]	E1 * P1 = 1
RS	Scivolamenti, cadute a livello	E1 * P1 = 1
VB	Vibrazioni per "Operatore escavatore" [HAV "Non presente", WBV "Compreso tra 0,5 e 1 m/s²"]	E2 * P3 = 6
MA	Pala meccanica (Max. ore 34.00)	
RS	Cesoiamenti, stritolamenti	E2 * P1 = 2
RS	Inalazione polveri, fibre	E1 * P1 = 1
RS	Incendi, esplosioni	E3 * P1 = 3
RS	Investimento, ribaltamento	E3 * P1 = 3
RM	Rumore per "Operatore pala meccanica" [Il livello di esposizione è "Minore dei valori inferiori di azione: 80 dB(A) e 135 dB(C)".]	E1 * P1 = 1
RS	Scivolamenti, cadute a livello	E1 * P1 = 1
VB	Vibrazioni per "Operatore pala meccanica" [HAV "Non presente", WBV "Compreso tra 0,5 e 1 m/s²"]	E2 * P3 = 6
LF	**Bocciardatura dell'estradosso e di parte del fusto P31 (fase)** <Nessuna impresa definita> (max. presenti 3.31 uomini al giorno, per max. ore complessive 26.50) Entità del Danno Lieve/Probabilità Improbabile = [676.88 ore] Entità del Danno Significativo/Probabilità Improbabile = [3.83 ore] Entità del Danno Significativo/Probabilità Probabile = [22.80 ore] Entità del Danno Grave/Probabilità Improbabile = [2.38 ore] Entità del Danno Grave/Probabilità Poco probabile = [22.80 ore] Entità del Danno Grave/Probabilità Probabile = [9.12 ore] Entità del Danno Gravissimo/Probabilità Probabile = [22.80 ore]	
LV	Addetto alla demolizione di strutture in c.a. eseguita a mano (Max. ore 26.50)	
AT	Attrezzi manuali	
RS	Punture, tagli, abrasioni	E1 * P1 = 1
RS	Urti, colpi, impatti, compressioni	E1 * P1 = 1
AT	Centralina idraulica a motore	
RS	Cesoiamenti, stritolamenti	E1 * P1 = 1
RS	Inalazione fumi, gas, vapori	E1 * P1 = 1
RS	Scoppio	E1 * P1 = 1
RS	Urti, colpi, impatti, compressioni	E1 * P1 = 1
AT	Canale per scarico macerie	
RS	Caduta di materiale dall'alto o a livello	E1 * P1 = 1
RS	Inalazione polveri, fibre	E1 * P1 = 1
AT	Cesoie pneumatiche	
RS	Caduta dall'alto	E1 * P1 = 1
RS	Cesoiamenti, stritolamenti	E1 * P1 = 1
RS	Urti, colpi, impatti, compressioni	E1 * P1 = 1
AT	Compressore con motore endotermico	
RS	Getti, schizzi	E1 * P1 = 1
RS	Inalazione fumi, gas, vapori	E1 * P1 = 1
RS	Incendi, esplosioni	E1 * P1 = 1
RS	Rumore	E1 * P1 = 1
AT	Martello demolitore pneumatico	
RS	Inalazione fumi, gas, vapori	E1 * P1 = 1
RS	Inalazione polveri, fibre	E1 * P1 = 1
RS	Movimentazione manuale dei carichi	E1 * P1 = 1
RS	Rumore	E1 * P1 = 1
RS	Scivolamenti, cadute a livello	E1 * P1 = 1
RS	Urti, colpi, impatti, compressioni	E1 * P1 = 1
RS	Vibrazioni	E1 * P1 = 1
AT	Smerigliatrice angolare (flessibile)	
RS	Elettrocuzione	E1 * P1 = 1
RS	Inalazione polveri, fibre	E1 * P1 = 1
RS	Punture, tagli, abrasioni	E1 * P1 = 1
RS	Rumore	E1 * P1 = 1
RS	Vibrazioni	E1 * P1 = 1
RS	Seppellimento, sprofondamento	E3 * P2 = 6
RS	Inalazione polveri, fibre	E2 * P3 = 6
MC1	M.M.C. (sollevamento e trasporto) [Le azioni di sollevamento e trasporto dei carichi sono accettabili.]	E1 * P1 = 1

Sigla	Attività	Entità del Danno Probabilità
RM	Rumore per "Operaio comune polivalente (demolizioni)" [Il livello di esposizione è "Maggiore dei valori superiori di azione: 85 dB(A) e 137 dB(C)".]	E3 * P3 = 9
RS	Caduta dall'alto	E4 * P3 = 12
VB	Vibrazioni per "Operaio comune polivalente (demolizioni)" [HAV "Compreso tra 2,5 e 5,0 m/s²", WBV "Non presente"]	E3 * P3 = 9
MA	Autocarro (Max. ore 26.50)	
RS	Cesoiamenti, stritolamenti	E2 * P1 = 2
RS	Getti, schizzi	E2 * P1 = 2
RS	Inalazione polveri, fibre	E1 * P1 = 1
RM	Rumore per "Operatore autocarro" [Il livello di esposizione è "Minore dei valori inferiori di azione: 80 dB(A) e 135 dB(C)".]	E1 * P1 = 1
RS	Incendi, esplosioni	E3 * P1 = 3
RS	Investimento, ribaltamento	E3 * P1 = 3
RS	Urti, colpi, impatti, compressioni	E2 * P1 = 2
VB	Vibrazioni per "Operatore autocarro" [HAV "Non presente", WBV "Inferiore a 0,5 m/s²"]	E2 * P1 = 2
LF	**Realizzazione inghisaggi P31 (fase)** <Nessuna impresa definita> (max. presenti 2.00 uomini al giorno, per max. ore complessive 16.00) Entità del Danno Lieve/Probabilità Improbabile = [184.80 ore] Entità del Danno Significativo/Probabilità Improbabile = [16.00 ore] Entità del Danno Gravissimo/Probabilità Improbabile = [16.00 ore] Entità del Danno Gravissimo/Probabilità Poco probabile = [32.00 ore] Entità del Danno Gravissimo/Probabilità Molto probabile = [12.00 ore]	
LV	Addetto all'inghisaggio ferri in elementi strutturali (Max. ore 16.00)	
AT	Argano a bandiera	
RS	Caduta dall'alto	E4 * P2 = 8
RS	Caduta di materiale dall'alto o a livello	E4 * P2 = 8
RS	Elettrocuzione	E4 * P1 = 4
RS	Scivolamenti, cadute a livello	E1 * P1 = 1
RS	Urti, colpi, impatti, compressioni	E2 * P1 = 2
AT	Attrezzi manuali	
RS	Punture, tagli, abrasioni	E1 * P1 = 1
RS	Urti, colpi, impatti, compressioni	E1 * P1 = 1
AT	Trapano elettrico	
RS	Elettrocuzione	E1 * P1 = 1
RS	Inalazione polveri, fibre	E1 * P1 = 1
RS	Punture, tagli, abrasioni	E1 * P1 = 1
RS	Rumore	E1 * P1 = 1
RS	Vibrazioni	E1 * P1 = 1
AT	Ponteggio metallico fisso	
RS	Caduta dall'alto	E1 * P1 = 1
RS	Caduta di materiale dall'alto o a livello	E1 * P1 = 1
RS	Scivolamenti, cadute a livello	E1 * P1 = 1
RS	Caduta dall'alto	E4 * P4 = 16
CH	Chimico [Rischio sicuramente: "Irrilevante per la salute".]	E1 * P1 = 1
LF	**Realizzazione carpenteria rinforzi in c.a. fondazioni e fusto P31 (fase)** <Nessuna impresa definita> (max. presenti 4.00 uomini al giorno, per max. ore complessive 32.00) Entità del Danno Lieve/Probabilità Improbabile = [512.00 ore] Entità del Danno Lieve/Probabilità Probabile = [30.40 ore] Entità del Danno Grave/Probabilità Probabile = [3.20 ore]	
LV	Addetto alla realizzazione della carpenteria per opere d'arte in lavori stradali (Max. ore 32.00)	
AT	Andatoie e Passerelle	
RS	Caduta dall'alto	E1 * P1 = 1
RS	Caduta di materiale dall'alto o a livello	E1 * P1 = 1
AT	Attrezzi manuali	
RS	Punture, tagli, abrasioni	E1 * P1 = 1
RS	Urti, colpi, impatti, compressioni	E1 * P1 = 1
AT	Scala semplice	
RS	Caduta dall'alto	E1 * P1 = 1
RS	Urti, colpi, impatti, compressioni	E1 * P1 = 1
RS	Movimentazione manuale dei carichi	E1 * P1 = 1
AT	Pompa a mano per disarmante	
RS	Nebbie	E1 * P1 = 1
RS	Getti, schizzi	E1 * P1 = 1
AT	Sega circolare	
RS	Elettrocuzione	E1 * P1 = 1
RS	Inalazione polveri, fibre	E1 * P1 = 1
RS	Punture, tagli, abrasioni	E1 * P1 = 1
RS	Rumore	E1 * P1 = 1
RS	Scivolamenti, cadute a livello	E1 * P1 = 1
RS	Urti, colpi, impatti, compressioni	E1 * P1 = 1

Sigla	Attività	Entità del Danno Probabilità
CH	Chimico [Rischio sicuramente: "Irrilevante per la salute".]	E1 * P1 = 1
RM	Rumore per "Carpentiere" [Il livello di esposizione è "Maggiore dei valori superiori di azione: 85 dB(A) e 137 dB(C)".]	E3 * P3 = 9
RS	Punture, tagli, abrasioni	E1 * P3 = 3
LF	**Lavorazione e posa ferri di armatura rinforzi in c.a. fondazioni e fusto P31 (fase)** <Nessuna impresa definita> (max. presenti 3.16 uomini al giorno, per max. ore complessive 25.30) Entità del Danno Lieve/Probabilità Improbabile = [313.56 ore] Entità del Danno Lieve/Probabilità Poco probabile = [0.52 ore] Entità del Danno Lieve/Probabilità Probabile = [22.80 ore] Entità del Danno Significativo/Probabilità Improbabile = [1.69 ore] Entità del Danno Grave/Probabilità Improbabile = [1.24 ore] Entità del Danno Grave/Probabilità Poco probabile = [1.04 ore]	
LV	Addetto alla lavorazione e posa ferri di armatura per opere d'arte in lavori stradali (Max. ore 25.30)	
AT	Andatoie e Passerelle	
RS	Caduta dall'alto	E1 * P1 = 1
RS	Caduta di materiale dall'alto o a livello	E1 * P1 = 1
AT	Attrezzi manuali	
RS	Punture, tagli, abrasioni	E1 * P1 = 1
RS	Urti, colpi, impatti, compressioni	E1 * P1 = 1
AT	Scala semplice	
RS	Caduta dall'alto	E1 * P1 = 1
RS	Urti, colpi, impatti, compressioni	E1 * P1 = 1
RS	Movimentazione manuale dei carichi	E1 * P1 = 1
AT	Trancia-piegaferri	
RS	Caduta di materiale dall'alto o a livello	E1 * P1 = 1
RS	Cesoiamenti, stritolamenti	E1 * P1 = 1
RS	Elettrocuzione	E1 * P1 = 1
RS	Punture, tagli, abrasioni	E1 * P1 = 1
RS	Rumore	E1 * P1 = 1
RS	Scivolamenti, cadute a livello	E1 * P1 = 1
RS	Punture, tagli, abrasioni	E1 * P3 = 3
MA	Autogru (Max. ore 25.30)	
RS	Caduta di materiale dall'alto o a livello	E3 * P2 = 6
RS	Elettrocuzione	E3 * P1 = 3
RS	Getti, schizzi	E1 * P2 = 2
RS	Incendi, esplosioni	E3 * P1 = 3
RS	Investimento, ribaltamento	E3 * P1 = 3
RS	Punture, tagli, abrasioni	E1 * P1 = 1
RM	Rumore per "Operatore autogru" [Il livello di esposizione è "Minore dei valori inferiori di azione: 80 dB(A) e 135 dB(C)".]	E1 * P1 = 1
RS	Urti, colpi, impatti, compressioni	E2 * P1 = 2
VB	Vibrazioni per "Operatore autogru" [HAV "Non presente", WBV "Inferiore a 0,5 m/s²"]	E2 * P1 = 2
LF	**Getto in calcestruzzo rinforzi in c.a. fondazione e fusto P31 (fase)** <Nessuna impresa definita> (max. presenti 3.43 uomini al giorno, per max. ore complessive 27.40) Entità del Danno Lieve/Probabilità Improbabile = [203.40 ore] Entità del Danno Lieve/Probabilità Poco probabile = [10.83 ore] Entità del Danno Significativo/Probabilità Improbabile = [3.65 ore] Entità del Danno Significativo/Probabilità Poco probabile = [6.27 ore] Entità del Danno Grave/Probabilità Improbabile = [10.83 ore] Entità del Danno Gravissimo/Probabilità Poco probabile = [5.70 ore]	
LV	Addetto al getto in calcestruzzo per opere d'arte in lavori stradali (Max. ore 27.40)	
AT	Andatoie e Passerelle	
RS	Caduta dall'alto	E1 * P1 = 1
RS	Caduta di materiale dall'alto o a livello	E1 * P1 = 1
AT	Attrezzi manuali	
RS	Punture, tagli, abrasioni	E1 * P1 = 1
RS	Urti, colpi, impatti, compressioni	E1 * P1 = 1
AT	Scala semplice	
RS	Caduta dall'alto	E1 * P1 = 1
RS	Urti, colpi, impatti, compressioni	E1 * P1 = 1
RS	Movimentazione manuale dei carichi	E1 * P1 = 1
AT	Vibratore elettrico per calcestruzzo	
RS	Elettrocuzione	E1 * P1 = 1
RS	Rumore	E1 * P1 = 1
RS	Vibrazioni	E1 * P1 = 1
CH	Chimico [Rischio sicuramente: "Irrilevante per la salute".]	E1 * P1 = 1
RS	Getti, schizzi	E1 * P1 = 1
MA	Autobetoniera (Max. ore 27.40)	
RS	Caduta di materiale dall'alto o a livello	E3 * P1 = 3
RS	Cesoiamenti, stritolamenti	E2 * P2 = 4

Sigla	Attività	Entità del Danno Probabilità
RS	Getti, schizzi	E1 * P2 = 2
RS	Incendi, esplosioni	E3 * P1 = 3
RS	Investimento, ribaltamento	E3 * P1 = 3
RM	Rumore per "Operatore autobetoniera" [Il livello di esposizione è "Minore dei valori inferiori di azione: 80 dB(A) e 135 dB(C)".]	E1 * P1 = 1
RS	Scivolamenti, cadute a livello	E1 * P2 = 2
RS	Urti, colpi, impatti, compressioni	E2 * P2 = 4
VB	Vibrazioni per "Operatore autobetoniera" [HAV "Non presente", WBV "Inferiore a 0,5 m/s²"]	E2 * P1 = 2
MA	Autopompa per cls (Max. ore 27.40)	
RS	Caduta di materiale dall'alto o a livello	E4 * P2 = 8
RS	Elettrocuzione	E3 * P1 = 3
RS	Getti, schizzi	E1 * P2 = 2
RS	Investimento, ribaltamento	E3 * P1 = 3
RM	Rumore per "Operatore pompa per il cls (autopompa)" [Il livello di esposizione è "Minore dei valori inferiori di azione: 80 dB(A) e 135 dB(C)".]	E1 * P1 = 1
RS	Scivolamenti, cadute a livello	E1 * P2 = 2
VB	Vibrazioni per "Operatore autobetoniera" [HAV "Non presente", WBV "Inferiore a 0,5 m/s²"]	E2 * P1 = 2
LF	**Rinterro fondazione P31 (fase)** <Nessuna impresa definita> (max. presenti 4.00 uomini al giorno, per max. ore complessive 32.00) Entità del Danno Lieve/Probabilità Improbabile = [102.80 ore] Entità del Danno Significativo/Probabilità Improbabile = [17.04 ore] Entità del Danno Significativo/Probabilità Probabile = [3.84 ore] Entità del Danno Grave/Probabilità Improbabile = [15.20 ore] Entità del Danno Gravissimo/Probabilità Probabile = [16.00 ore]	
LV	Addetto al consolidamento strutture di fondazione (Max. ore 32.00)	
AT	Attrezzi manuali	
RS	Punture, tagli, abrasioni	E1 * P1 = 1
RS	Urti, colpi, impatti, compressioni	E1 * P1 = 1
AT	Andatoie e Passerelle	
RS	Caduta dall'alto	E1 * P1 = 1
RS	Caduta di materiale dall'alto o a livello	E1 * P1 = 1
RS	Investimento, ribaltamento	E4 * P3 = 12
MA	Pala meccanica (Max. ore 32.00)	
RS	Cesoiamenti, stritolamenti	E2 * P1 = 2
RS	Inalazione polveri, fibre	E1 * P1 = 1
RS	Incendi, esplosioni	E3 * P1 = 3
RS	Investimento, ribaltamento	E3 * P1 = 3
RM	Rumore per "Operatore pala meccanica" [Il livello di esposizione è "Minore dei valori inferiori di azione: 80 dB(A) e 135 dB(C)".]	E1 * P1 = 1
RS	Scivolamenti, cadute a livello	E1 * P1 = 1
VB	Vibrazioni per "Operatore pala meccanica" [HAV "Non presente", WBV "Compreso tra 0,5 e 1 m/s²"]	E2 * P3 = 6
MA	Autocarro (Max. ore 32.00)	
RS	Cesoiamenti, stritolamenti	E2 * P1 = 2
RS	Getti, schizzi	E2 * P1 = 2
RS	Inalazione polveri, fibre	E1 * P1 = 1
RM	Rumore per "Operatore autocarro" [Il livello di esposizione è "Minore dei valori inferiori di azione: 80 dB(A) e 135 dB(C)".]	E1 * P1 = 1
RS	Incendi, esplosioni	E3 * P1 = 3
RS	Investimento, ribaltamento	E3 * P1 = 3
RS	Urti, colpi, impatti, compressioni	E2 * P1 = 2
VB	Vibrazioni per "Operatore autocarro" [HAV "Non presente", WBV "Inferiore a 0,5 m/s²"]	E2 * P1 = 2
LF	**Consolidamento pulvini, baggioli e ritegni**	
LF	**Montaggio del ponteggio metallico fisso P32 (fase)** <Nessuna impresa definita> (max. presenti 1.25 uomini al giorno, per max. ore complessive 10.00) Entità del Danno Lieve/Probabilità Improbabile = [107.90 ore] Entità del Danno Significativo/Probabilità Improbabile = [11.06 ore] Entità del Danno Grave/Probabilità Improbabile = [1.90 ore] Entità del Danno Gravissimo/Probabilità Improbabile = [16.00 ore] Entità del Danno Gravissimo/Probabilità Poco probabile = [16.00 ore]	
LV	Addetto al montaggio e smontaggio del ponteggio metallico fisso (Max. ore 10.00)	
AT	Argano a bandiera	
RS	Caduta dall'alto	E4 * P2 = 8
RS	Caduta di materiale dall'alto o a livello	E4 * P2 = 8
RS	Elettrocuzione	E4 * P1 = 4
RS	Scivolamenti, cadute a livello	E1 * P1 = 1
RS	Urti, colpi, impatti, compressioni	E2 * P1 = 2
AT	Attrezzi manuali	
RS	Punture, tagli, abrasioni	E1 * P1 = 1
RS	Urti, colpi, impatti, compressioni	E1 * P1 = 1

Sigla	Attività	Entità del Danno Probabilità
AT	Scala semplice	
RS	Caduta dall'alto	E1 * P1 = 1
RS	Urti, colpi, impatti, compressioni	E1 * P1 = 1
RS	Movimentazione manuale dei carichi	E1 * P1 = 1
AT	Trapano elettrico	
RS	Elettrocuzione	E1 * P1 = 1
RS	Inalazione polveri, fibre	E1 * P1 = 1
RS	Punture, tagli, abrasioni	E1 * P1 = 1
RS	Rumore	E1 * P1 = 1
RS	Vibrazioni	E1 * P1 = 1
RS	Caduta dall'alto	E4 * P1 = 4
RM	Rumore per "Ponteggiatore" [Il livello di esposizione è "Minore dei valori inferiori di azione: 80 dB(A) e 135 dB(C)".]	E1 * P1 = 1
MC1	M.M.C. (sollevamento e trasporto) [Le azioni di sollevamento e trasporto dei carichi sono accettabili.]	E1 * P1 = 1
MA	Autocarro (Max. ore 10.00)	
RS	Cesoiamenti, stritolamenti	E2 * P1 = 2
RS	Getti, schizzi	E2 * P1 = 2
RS	Inalazione polveri, fibre	E1 * P1 = 1
RM	Rumore per "Operatore autocarro" [Il livello di esposizione è "Minore dei valori inferiori di azione: 80 dB(A) e 135 dB(C)".]	E1 * P1 = 1
RS	Incendi, esplosioni	E3 * P1 = 3
RS	Investimento, ribaltamento	E3 * P1 = 3
RS	Urti, colpi, impatti, compressioni	E2 * P1 = 2
VB	Vibrazioni per "Operatore autocarro" [HAV "Non presente", WBV "Inferiore a 0,5 m/s²"]	E2 * P1 = 2
LF	**Scarifica corticale della superficie laterale del pulvino P32 (fase)** <Nessuna impresa definita> (max. presenti 3.31 uomini al giorno, per max. ore complessive 26.50) Entità del Danno Lieve/Probabilità Improbabile = [628.88 ore] Entità del Danno Significativo/Probabilità Improbabile = [3.83 ore] Entità del Danno Significativo/Probabilità Probabile = [22.80 ore] Entità del Danno Grave/Probabilità Improbabile = [2.38 ore] Entità del Danno Grave/Probabilità Poco probabile = [22.80 ore] Entità del Danno Grave/Probabilità Probabile = [9.12 ore] Entità del Danno Gravissimo/Probabilità Probabile = [22.80 ore]	
LV	Addetto alla demolizione di strutture in c.a. eseguita con mezzi meccanici (Max. ore 26.50)	
AT	Attrezzi manuali	
RS	Punture, tagli, abrasioni	E1 * P1 = 1
RS	Urti, colpi, impatti, compressioni	E1 * P1 = 1
AT	Centralina idraulica a motore	
RS	Cesoiamenti, stritolamenti	E1 * P1 = 1
RS	Inalazione fumi, gas, vapori	E1 * P1 = 1
RS	Scoppio	E1 * P1 = 1
RS	Urti, colpi, impatti, compressioni	E1 * P1 = 1
AT	Cesoie pneumatiche	
RS	Caduta dall'alto	E1 * P1 = 1
RS	Cesoiamenti, stritolamenti	E1 * P1 = 1
RS	Urti, colpi, impatti, compressioni	E1 * P1 = 1
AT	Compressore con motore endotermico	
RS	Getti, schizzi	E1 * P1 = 1
RS	Inalazione fumi, gas, vapori	E1 * P1 = 1
RS	Incendi, esplosioni	E1 * P1 = 1
RS	Rumore	E1 * P1 = 1
AT	Martello demolitore pneumatico	
RS	Inalazione fumi, gas, vapori	E1 * P1 = 1
RS	Inalazione polveri, fibre	E1 * P1 = 1
RS	Movimentazione manuale dei carichi	E1 * P1 = 1
RS	Rumore	E1 * P1 = 1
RS	Scivolamenti, cadute a livello	E1 * P1 = 1
RS	Urti, colpi, impatti, compressioni	E1 * P1 = 1
RS	Vibrazioni	E1 * P1 = 1
AT	Smerigliatrice angolare (flessibile)	
RS	Elettrocuzione	E1 * P1 = 1
RS	Inalazione polveri, fibre	E1 * P1 = 1
RS	Punture, tagli, abrasioni	E1 * P1 = 1
RS	Rumore	E1 * P1 = 1
RS	Vibrazioni	E1 * P1 = 1
RS	Seppellimento, sprofondamento	E3 * P2 = 6
RS	Inalazione polveri, fibre	E2 * P3 = 6
MC1	M.M.C. (sollevamento e trasporto) [Le azioni di sollevamento e trasporto dei carichi sono accettabili.]	E1 * P1 = 1

Sigla	Attività	Entità del Danno Probabilità
RM	Rumore per "Operaio comune polivalente (demolizioni)" [Il livello di esposizione è "Maggiore dei valori superiori di azione: 85 dB(A) e 137 dB(C)".]	E3 * P3 = 9
RS	Caduta dall'alto	E4 * P3 = 12
VB	Vibrazioni per "Operaio comune polivalente (demolizioni)" [HAV "Compreso tra 2,5 e 5,0 m/s²", WBV "Non presente"]	E3 * P3 = 9
MA	Autocarro (Max. ore 26.50)	
RS	Cesoiamenti, stritolamenti	E2 * P1 = 2
RS	Getti, schizzi	E2 * P1 = 2
RS	Inalazione polveri, fibre	E1 * P1 = 1
RM	Rumore per "Operatore autocarro" [Il livello di esposizione è "Minore dei valori inferiori di azione: 80 dB(A) e 135 dB(C)".]	E1 * P1 = 1
RS	Incendi, esplosioni	E3 * P1 = 3
RS	Investimento, ribaltamento	E3 * P1 = 3
RS	Urti, colpi, impatti, compressioni	E2 * P1 = 2
VB	Vibrazioni per "Operatore autocarro" [HAV "Non presente", WBV "Inferiore a 0,5 m/s²"]	E2 * P1 = 2
LF	**Idrodemolizione estradosso pulvino P32 (fase)** <Nessuna impresa definita> (max. presenti 3.31 uomini al giorno, per max. ore complessive 26.50) Entità del Danno Lieve/Probabilità Improbabile = [484.88 ore] Entità del Danno Significativo/Probabilità Improbabile = [3.83 ore] Entità del Danno Significativo/Probabilità Probabile = [22.80 ore] Entità del Danno Grave/Probabilità Improbabile = [2.38 ore] Entità del Danno Grave/Probabilità Probabile = [9.12 ore] Entità del Danno Gravissimo/Probabilità Probabile = [22.80 ore]	
LV	Addetto alla demolizione di strutture in c.a. eseguita con mezzi meccanici (Max. ore 26.50)	
AT	Attrezzi manuali	
RS	Punture, tagli, abrasioni	E1 * P1 = 1
RS	Urti, colpi, impatti, compressioni	E1 * P1 = 1
AT	Centralina idraulica a motore	
RS	Cesoiamenti, stritolamenti	E1 * P1 = 1
RS	Inalazione fumi, gas, vapori	E1 * P1 = 1
RS	Scoppio	E1 * P1 = 1
RS	Urti, colpi, impatti, compressioni	E1 * P1 = 1
AT	Compressore con motore endotermico	
RS	Getti, schizzi	E1 * P1 = 1
RS	Inalazione fumi, gas, vapori	E1 * P1 = 1
RS	Incendi, esplosioni	E1 * P1 = 1
RS	Rumore	E1 * P1 = 1
AT	Idrodemolitrice	
RS	Elettrocuzione	E1 * P1 = 1
RS	Getti, schizzi	E1 * P1 = 1
RS	Nebbie	E1 * P1 = 1
RS	Rumore	E1 * P1 = 1
RS	Urti, colpi, impatti, compressioni	E1 * P1 = 1
RS	Vibrazioni	E1 * P1 = 1
AT	Ponteggio metallico fisso	
RS	Caduta dall'alto	E1 * P1 = 1
RS	Caduta di materiale dall'alto o a livello	E1 * P1 = 1
RS	Scivolamenti, cadute a livello	E1 * P1 = 1
RS	Inalazione polveri, fibre	E2 * P3 = 6
MC1	M.M.C. (sollevamento e trasporto) [Le azioni di sollevamento e trasporto dei carichi sono accettabili.]	E1 * P1 = 1
RM	Rumore per "Operaio comune polivalente (demolizioni)" [Il livello di esposizione è "Maggiore dei valori superiori di azione: 85 dB(A) e 137 dB(C)".]	E3 * P3 = 9
RS	Caduta dall'alto	E4 * P3 = 12
VB	Vibrazioni per "Operaio comune polivalente (demolizioni)" [HAV "Compreso tra 2,5 e 5,0 m/s²", WBV "Non presente"]	E3 * P3 = 9
MA	Autocarro (Max. ore 26.50)	
RS	Cesoiamenti, stritolamenti	E2 * P1 = 2
RS	Getti, schizzi	E2 * P1 = 2
RS	Inalazione polveri, fibre	E1 * P1 = 1
RM	Rumore per "Operatore autocarro" [Il livello di esposizione è "Minore dei valori inferiori di azione: 80 dB(A) e 135 dB(C)".]	E1 * P1 = 1
RS	Incendi, esplosioni	E3 * P1 = 3
RS	Investimento, ribaltamento	E3 * P1 = 3
RS	Urti, colpi, impatti, compressioni	E2 * P1 = 2
VB	Vibrazioni per "Operatore autocarro" [HAV "Non presente", WBV "Inferiore a 0,5 m/s²"]	E2 * P1 = 2
LF	**Passivazione ferri e risanamento pulvino con malta fibrorinforzata P32 (fase)** <Nessuna impresa definita> (max. presenti 2.00 uomini al giorno, per max. ore complessive 16.00) Entità del Danno Lieve/Probabilità Improbabile = [104.80 ore] Entità del Danno Significativo/Probabilità Improbabile = [16.00 ore] Entità del Danno Gravissimo/Probabilità Improbabile = [16.00 ore]	

Sigla	Attività	Entità del Danno Probabilità
LF	Entità del Danno Gravissimo/Probabilità Poco probabile = [32.00 ore] Entità del Danno Gravissimo/Probabilità Molto probabile = [12.00 ore]	
LV	Addetto al ripristino di cls ammalorato di pilastri, travi, pareti (Max. ore 16.00)	
AT	Argano a bandiera	
RS	Caduta dall'alto	E4 * P2 = 8
RS	Caduta di materiale dall'alto o a livello	E4 * P2 = 8
RS	Elettrocuzione	E4 * P1 = 4
RS	Scivolamenti, cadute a livello	E1 * P1 = 1
RS	Urti, colpi, impatti, compressioni	E2 * P1 = 2
AT	Attrezzi manuali	
RS	Punture, tagli, abrasioni	E1 * P1 = 1
RS	Urti, colpi, impatti, compressioni	E1 * P1 = 1
AT	Ponteggio metallico fisso	
RS	Caduta dall'alto	E1 * P1 = 1
RS	Caduta di materiale dall'alto o a livello	E1 * P1 = 1
RS	Scivolamenti, cadute a livello	E1 * P1 = 1
RS	Caduta dall'alto	E4 * P4 = 16
CH	Chimico [Rischio sicuramente: "Irrilevante per la salute".]	E1 * P1 = 1
LF	**Protezione del calcestruzzo pulvino P32 con resine (fase)** <Nessuna impresa definita> (max. presenti 2.00 uomini al giorno, per max. ore complessive 16.00) Entità del Danno Lieve/Probabilità Improbabile = [49.60 ore]	
LV	Addetto all'impermeabilizzazione di superfici con resine (Max. ore 16.00)	
AT	Attrezzi manuali	
RS	Punture, tagli, abrasioni	E1 * P1 = 1
RS	Urti, colpi, impatti, compressioni	E1 * P1 = 1
CH	Chimico [Rischio sicuramente: "Irrilevante per la salute".]	E1 * P1 = 1
MC3	M.M.C. (elevata frequenza) [Il livello di rischio globale per i lavoratori è accettabile.]	E1 * P1 = 1
LF	**Realizzazione inghisaggi baggioli e ritegni P32 (fase)** <Nessuna impresa definita> (max. presenti 2.00 uomini al giorno, per max. ore complessive 16.00) Entità del Danno Lieve/Probabilità Improbabile = [184.80 ore] Entità del Danno Significativo/Probabilità Improbabile = [16.00 ore] Entità del Danno Gravissimo/Probabilità Improbabile = [16.00 ore] Entità del Danno Gravissimo/Probabilità Poco probabile = [32.00 ore] Entità del Danno Gravissimo/Probabilità Molto probabile = [12.00 ore]	
LV	Addetto all'inghisaggio ferri in elementi strutturali (Max. ore 16.00)	
AT	Argano a bandiera	
RS	Caduta dall'alto	E4 * P2 = 8
RS	Caduta di materiale dall'alto o a livello	E4 * P2 = 8
RS	Elettrocuzione	E4 * P1 = 4
RS	Scivolamenti, cadute a livello	E1 * P1 = 1
RS	Urti, colpi, impatti, compressioni	E2 * P1 = 2
AT	Attrezzi manuali	
RS	Punture, tagli, abrasioni	E1 * P1 = 1
RS	Urti, colpi, impatti, compressioni	E1 * P1 = 1
AT	Trapano elettrico	
RS	Elettrocuzione	E1 * P1 = 1
RS	Inalazione polveri, fibre	E1 * P1 = 1
RS	Punture, tagli, abrasioni	E1 * P1 = 1
RS	Rumore	E1 * P1 = 1
RS	Vibrazioni	E1 * P1 = 1
AT	Ponteggio metallico fisso	
RS	Caduta dall'alto	E1 * P1 = 1
RS	Caduta di materiale dall'alto o a livello	E1 * P1 = 1
RS	Scivolamenti, cadute a livello	E1 * P1 = 1
RS	Caduta dall'alto	E4 * P4 = 16
CH	Chimico [Rischio sicuramente: "Irrilevante per la salute".]	E1 * P1 = 1
LF	**Realizzazione carpenteria baggioli e ritegni P32 (fase)** <Nessuna impresa definita> (max. presenti 4.00 uomini al giorno, per max. ore complessive 32.00) Entità del Danno Lieve/Probabilità Improbabile = [512.00 ore] Entità del Danno Lieve/Probabilità Probabile = [30.40 ore] Entità del Danno Grave/Probabilità Probabile = [3.20 ore]	
LV	Addetto alla realizzazione della carpenteria per opere d'arte in lavori stradali (Max. ore 32.00)	
AT	Andatoie e Passerelle	
RS	Caduta dall'alto	E1 * P1 = 1
RS	Caduta di materiale dall'alto o a livello	E1 * P1 = 1
AT	Attrezzi manuali	
RS	Punture, tagli, abrasioni	E1 * P1 = 1
RS	Urti, colpi, impatti, compressioni	E1 * P1 = 1

Sigla	Attività	Entità del Danno Probabilità
AT	Scala semplice	
RS	Caduta dall'alto	E1 * P1 = 1
RS	Urti, colpi, impatti, compressioni	E1 * P1 = 1
RS	Movimentazione manuale dei carichi	E1 * P1 = 1
AT	Pompa a mano per disarmante	
RS	Nebbie	E1 * P1 = 1
RS	Getti, schizzi	E1 * P1 = 1
AT	Sega circolare	
RS	Elettrocuzione	E1 * P1 = 1
RS	Inalazione polveri, fibre	E1 * P1 = 1
RS	Punture, tagli, abrasioni	E1 * P1 = 1
RS	Rumore	E1 * P1 = 1
RS	Scivolamenti, cadute a livello	E1 * P1 = 1
RS	Urti, colpi, impatti, compressioni	E1 * P1 = 1
CH	Chimico [Rischio sicuramente: "Irrilevante per la salute".]	E1 * P1 = 1
RM	Rumore per "Carpentiere" [Il livello di esposizione è "Maggiore dei valori superiori di azione: 85 dB(A) e 137 dB(C)".]	E3 * P3 = 9
RS	Punture, tagli, abrasioni	E1 * P3 = 3
LF	**Lavorazione e posa ferri di armatura baggioli e ritegni P32 (fase)** <Nessuna impresa definita> (max. presenti 3.16 uomini al giorno, per max. ore complessive 25.30) Entità del Danno Lieve/Probabilità Improbabile = [313.56 ore] Entità del Danno Lieve/Probabilità Poco probabile = [0.52 ore] Entità del Danno Lieve/Probabilità Probabile = [22.80 ore] Entità del Danno Significativo/Probabilità Improbabile = [1.69 ore] Entità del Danno Grave/Probabilità Improbabile = [1.24 ore] Entità del Danno Grave/Probabilità Poco probabile = [1.04 ore]	
LV	Addetto alla lavorazione e posa ferri di armatura per opere d'arte in lavori stradali (Max. ore 25.30)	
AT	Andatoie e Passerelle	
RS	Caduta dall'alto	E1 * P1 = 1
RS	Caduta di materiale dall'alto o a livello	E1 * P1 = 1
AT	Attrezzi manuali	
RS	Punture, tagli, abrasioni	E1 * P1 = 1
RS	Urti, colpi, impatti, compressioni	E1 * P1 = 1
AT	Scala semplice	
RS	Caduta dall'alto	E1 * P1 = 1
RS	Urti, colpi, impatti, compressioni	E1 * P1 = 1
RS	Movimentazione manuale dei carichi	E1 * P1 = 1
AT	Trancia-piegaferri	
RS	Caduta di materiale dall'alto o a livello	E1 * P1 = 1
RS	Cesoiamenti, stritolamenti	E1 * P1 = 1
RS	Elettrocuzione	E1 * P1 = 1
RS	Punture, tagli, abrasioni	E1 * P1 = 1
RS	Rumore	E1 * P1 = 1
RS	Scivolamenti, cadute a livello	E1 * P1 = 1
RS	Punture, tagli, abrasioni	E1 * P3 = 3
MA	Autogru (Max. ore 25.30)	
RS	Caduta di materiale dall'alto o a livello	E3 * P2 = 6
RS	Elettrocuzione	E3 * P1 = 3
RS	Getti, schizzi	E1 * P2 = 2
RS	Incendi, esplosioni	E3 * P1 = 3
RS	Investimento, ribaltamento	E3 * P1 = 3
RS	Punture, tagli, abrasioni	E1 * P1 = 1
RM	Rumore per "Operatore autogru" [Il livello di esposizione è "Minore dei valori inferiori di azione: 80 dB(A) e 135 dB(C)".]	E1 * P1 = 1
RS	Urti, colpi, impatti, compressioni	E2 * P1 = 2
VB	Vibrazioni per "Operatore autogru" [HAV "Non presente", WBV "Inferiore a 0,5 m/s²"]	E2 * P1 = 2
LF	**Getto in calcestruzzo baggioli e ritegni P32 (fase)** <Nessuna impresa definita> (max. presenti 3.43 uomini al giorno, per max. ore complessive 27.40) Entità del Danno Lieve/Probabilità Improbabile = [203.40 ore] Entità del Danno Lieve/Probabilità Poco probabile = [10.83 ore] Entità del Danno Significativo/Probabilità Improbabile = [3.65 ore] Entità del Danno Significativo/Probabilità Poco probabile = [6.27 ore] Entità del Danno Grave/Probabilità Improbabile = [10.83 ore] Entità del Danno Gravissimo/Probabilità Poco probabile = [5.70 ore]	
LV	Addetto al getto in calcestruzzo per opere d'arte in lavori stradali (Max. ore 27.40)	
AT	Andatoie e Passerelle	
RS	Caduta dall'alto	E1 * P1 = 1
RS	Caduta di materiale dall'alto o a livello	E1 * P1 = 1
AT	Attrezzi manuali	
RS	Punture, tagli, abrasioni	E1 * P1 = 1

Sigla	Attività	Entità del Danno Probabilità
RS	Urti, colpi, impatti, compressioni	E1 * P1 = 1
AT	Scala semplice	
RS	Caduta dall'alto	E1 * P1 = 1
RS	Urti, colpi, impatti, compressioni	E1 * P1 = 1
RS	Movimentazione manuale dei carichi	E1 * P1 = 1
AT	Vibratore elettrico per calcestruzzo	
RS	Elettrocuzione	E1 * P1 = 1
RS	Rumore	E1 * P1 = 1
RS	Vibrazioni	E1 * P1 = 1
CH	Chimico [Rischio sicuramente: "Irrilevante per la salute".]	E1 * P1 = 1
RS	Getti, schizzi	E1 * P1 = 1
MA	Autobetoniera (Max. ore 27.40)	
RS	Caduta di materiale dall'alto o a livello	E3 * P1 = 3
RS	Cesoiamenti, stritolamenti	E2 * P2 = 4
RS	Getti, schizzi	E1 * P2 = 2
RS	Incendi, esplosioni	E3 * P1 = 3
RS	Investimento, ribaltamento	E3 * P1 = 3
RM	Rumore per "Operatore autobetoniera" [Il livello di esposizione è "Minore dei valori inferiori di azione: 80 dB(A) e 135 dB(C)".]	E1 * P1 = 1
RS	Scivolamenti, cadute a livello	E1 * P2 = 2
RS	Urti, colpi, impatti, compressioni	E2 * P2 = 4
VB	Vibrazioni per "Operatore autobetoniera" [HAV "Non presente", WBV "Inferiore a 0,5 m/s²"]	E2 * P1 = 2
MA	Autopompa per cls (Max. ore 27.40)	
RS	Caduta di materiale dall'alto o a livello	E4 * P2 = 8
RS	Elettrocuzione	E3 * P1 = 3
RS	Getti, schizzi	E1 * P2 = 2
RS	Investimento, ribaltamento	E3 * P1 = 3
RM	Rumore per "Operatore pompa per il cls (autopompa)" [Il livello di esposizione è "Minore dei valori inferiori di azione: 80 dB(A) e 135 dB(C)".]	E1 * P1 = 1
RS	Scivolamenti, cadute a livello	E1 * P2 = 2
VB	Vibrazioni per "Operatore autobetoniera" [HAV "Non presente", WBV "Inferiore a 0,5 m/s²"]	E2 * P1 = 2
LF	**Montaggio del ponteggio metallico fisso P31 (fase)** <Nessuna impresa definita> (max. presenti 1.25 uomini al giorno, per max. ore complessive 10.00) Entità del Danno Lieve/Probabilità Improbabile = [107.90 ore] Entità del Danno Significativo/Probabilità Improbabile = [11.06 ore] Entità del Danno Grave/Probabilità Improbabile = [1.90 ore] Entità del Danno Gravissimo/Probabilità Improbabile = [16.00 ore] Entità del Danno Gravissimo/Probabilità Poco probabile = [16.00 ore]	
LV	Addetto al montaggio e smontaggio del ponteggio metallico fisso (Max. ore 10.00)	
AT	Argano a bandiera	
RS	Caduta dall'alto	E4 * P2 = 8
RS	Caduta di materiale dall'alto o a livello	E4 * P2 = 8
RS	Elettrocuzione	E4 * P1 = 4
RS	Scivolamenti, cadute a livello	E1 * P1 = 1
RS	Urti, colpi, impatti, compressioni	E2 * P1 = 2
AT	Attrezzi manuali	
RS	Punture, tagli, abrasioni	E1 * P1 = 1
RS	Urti, colpi, impatti, compressioni	E1 * P1 = 1
AT	Scala semplice	
RS	Caduta dall'alto	E1 * P1 = 1
RS	Urti, colpi, impatti, compressioni	E1 * P1 = 1
RS	Movimentazione manuale dei carichi	E1 * P1 = 1
AT	Trapano elettrico	
RS	Elettrocuzione	E1 * P1 = 1
RS	Inalazione polveri, fibre	E1 * P1 = 1
RS	Punture, tagli, abrasioni	E1 * P1 = 1
RS	Rumore	E1 * P1 = 1
RS	Vibrazioni	E1 * P1 = 1
RS	Caduta dall'alto	E4 * P1 = 4
RM	Rumore per "Ponteggiatore" [Il livello di esposizione è "Minore dei valori inferiori di azione: 80 dB(A) e 135 dB(C)".]	E1 * P1 = 1
MC1	M.M.C. (sollevamento e trasporto) [Le azioni di sollevamento e trasporto dei carichi sono accettabili.]	E1 * P1 = 1
MA	Autocarro (Max. ore 10.00)	
RS	Cesoiamenti, stritolamenti	E2 * P1 = 2
RS	Getti, schizzi	E2 * P1 = 2
RS	Inalazione polveri, fibre	E1 * P1 = 1
RM	Rumore per "Operatore autocarro" [Il livello di esposizione è "Minore dei valori inferiori di azione: 80 dB(A) e 135 dB(C)".]	E1 * P1 = 1
RS	Incendi, esplosioni	E3 * P1 = 3

Sigla	Attività	Entità del Danno Probabilità
RS	Investimento, ribaltamento	E3 * P1 = 3
RS	Urti, colpi, impatti, compressioni	E2 * P1 = 2
VB	Vibrazioni per "Operatore autocarro" [HAV "Non presente", WBV "Inferiore a 0,5 m/s²"]	E2 * P1 = 2
LF	**Scarifica corticale della superficie laterale del pulvino P31 (fase)** <Nessuna impresa definita> (max. presenti 3.31 uomini al giorno, per max. ore complessive 26.50) Entità del Danno Lieve/Probabilità Improbabile = [628.88 ore] Entità del Danno Significativo/Probabilità Improbabile = [3.83 ore] Entità del Danno Significativo/Probabilità Probabile = [22.80 ore] Entità del Danno Grave/Probabilità Improbabile = [2.38 ore] Entità del Danno Grave/Probabilità Poco probabile = [22.80 ore] Entità del Danno Grave/Probabilità Probabile = [9.12 ore] Entità del Danno Gravissimo/Probabilità Probabile = [22.80 ore]	
LV	Addetto alla demolizione di strutture in c.a. eseguita con mezzi meccanici (Max. ore 26.50)	
AT	Attrezzi manuali	
RS	Punture, tagli, abrasioni	E1 * P1 = 1
RS	Urti, colpi, impatti, compressioni	E1 * P1 = 1
AT	Centralina idraulica a motore	
RS	Cesoiamenti, stritolamenti	E1 * P1 = 1
RS	Inalazione fumi, gas, vapori	E1 * P1 = 1
RS	Scoppio	E1 * P1 = 1
RS	Urti, colpi, impatti, compressioni	E1 * P1 = 1
AT	Cesoie pneumatiche	
RS	Caduta dall'alto	E1 * P1 = 1
RS	Cesoiamenti, stritolamenti	E1 * P1 = 1
RS	Urti, colpi, impatti, compressioni	E1 * P1 = 1
AT	Compressore con motore endotermico	
RS	Getti, schizzi	E1 * P1 = 1
RS	Inalazione fumi, gas, vapori	E1 * P1 = 1
RS	Incendi, esplosioni	E1 * P1 = 1
RS	Rumore	E1 * P1 = 1
AT	Martello demolitore pneumatico	
RS	Inalazione fumi, gas, vapori	E1 * P1 = 1
RS	Inalazione polveri, fibre	E1 * P1 = 1
RS	Movimentazione manuale dei carichi	E1 * P1 = 1
RS	Rumore	E1 * P1 = 1
RS	Scivolamenti, cadute a livello	E1 * P1 = 1
RS	Urti, colpi, impatti, compressioni	E1 * P1 = 1
RS	Vibrazioni	E1 * P1 = 1
AT	Smerigliatrice angolare (flessibile)	
RS	Elettrocuzione	E1 * P1 = 1
RS	Inalazione polveri, fibre	E1 * P1 = 1
RS	Punture, tagli, abrasioni	E1 * P1 = 1
RS	Rumore	E1 * P1 = 1
RS	Vibrazioni	E1 * P1 = 1
RS	Seppellimento, sprofondamento	E3 * P2 = 6
RS	Inalazione polveri, fibre	E2 * P3 = 6
MC1	M.M.C. (sollevamento e trasporto) [Le azioni di sollevamento e trasporto dei carichi sono accettabili.]	E1 * P1 = 1
RM	Rumore per "Operaio comune polivalente (demolizioni)" [Il livello di esposizione è "Maggiore dei valori superiori di azione: 85 dB(A) e 137 dB(C)".]	E3 * P3 = 9
RS	Caduta dall'alto	E4 * P3 = 12
VB	Vibrazioni per "Operaio comune polivalente (demolizioni)" [HAV "Compreso tra 2,5 e 5,0 m/s²", WBV "Non presente"]	E3 * P3 = 9
MA	Autocarro (Max. ore 26.50)	
RS	Cesoiamenti, stritolamenti	E2 * P1 = 2
RS	Getti, schizzi	E2 * P1 = 2
RS	Inalazione polveri, fibre	E1 * P1 = 1
RM	Rumore per "Operatore autocarro" [Il livello di esposizione è "Minore dei valori inferiori di azione: 80 dB(A) e 135 dB(C)".]	E1 * P1 = 1
RS	Incendi, esplosioni	E3 * P1 = 3
RS	Investimento, ribaltamento	E3 * P1 = 3
RS	Urti, colpi, impatti, compressioni	E2 * P1 = 2
VB	Vibrazioni per "Operatore autocarro" [HAV "Non presente", WBV "Inferiore a 0,5 m/s²"]	E2 * P1 = 2
LF	**Idrodemolizione estradosso pulvino P31 (fase)** <Nessuna impresa definita> (max. presenti 3.31 uomini al giorno, per max. ore complessive 26.50) Entità del Danno Lieve/Probabilità Improbabile = [484.88 ore] Entità del Danno Significativo/Probabilità Improbabile = [3.83 ore] Entità del Danno Significativo/Probabilità Probabile = [22.80 ore] Entità del Danno Grave/Probabilità Improbabile = [2.38 ore] Entità del Danno Grave/Probabilità Probabile = [9.12 ore] Entità del Danno Gravissimo/Probabilità Probabile = [22.80 ore]	

Sigla	Attività	Entità del Danno Probabilità
LF		
LV	Addetto alla demolizione di strutture in c.a. eseguita con mezzi meccanici (Max. ore 26.50)	
AT	Attrezzi manuali	
RS	Punture, tagli, abrasioni	E1 * P1 = 1
RS	Urti, colpi, impatti, compressioni	E1 * P1 = 1
AT	Centralina idraulica a motore	
RS	Cesoiamenti, stritolamenti	E1 * P1 = 1
RS	Inalazione fumi, gas, vapori	E1 * P1 = 1
RS	Scoppio	E1 * P1 = 1
RS	Urti, colpi, impatti, compressioni	E1 * P1 = 1
AT	Compressore con motore endotermico	
RS	Getti, schizzi	E1 * P1 = 1
RS	Inalazione fumi, gas, vapori	E1 * P1 = 1
RS	Incendi, esplosioni	E1 * P1 = 1
RS	Rumore	E1 * P1 = 1
AT	Idrodemolitrice	
RS	Elettrocuzione	E1 * P1 = 1
RS	Getti, schizzi	E1 * P1 = 1
RS	Nebbie	E1 * P1 = 1
RS	Rumore	E1 * P1 = 1
RS	Urti, colpi, impatti, compressioni	E1 * P1 = 1
RS	Vibrazioni	E1 * P1 = 1
AT	Ponteggio metallico fisso	
RS	Caduta dall'alto	E1 * P1 = 1
RS	Caduta di materiale dall'alto o a livello	E1 * P1 = 1
RS	Scivolamenti, cadute a livello	E1 * P1 = 1
RS	Inalazione polveri, fibre	E2 * P3 = 6
MC1	M.M.C. (sollevamento e trasporto) [Le azioni di sollevamento e trasporto dei carichi sono accettabili.]	E1 * P1 = 1
RM	Rumore per "Operaio comune polivalente (demolizioni)" [Il livello di esposizione è "Maggiore dei valori superiori di azione: 85 dB(A) e 137 dB(C)".]	E3 * P3 = 9
RS	Caduta dall'alto	E4 * P3 = 12
VB	Vibrazioni per "Operaio comune polivalente (demolizioni)" [HAV "Compreso tra 2,5 e 5,0 m/s²", WBV "Non presente"]	E3 * P3 = 9
MA	Autocarro (Max. ore 26.50)	
RS	Cesoiamenti, stritolamenti	E2 * P1 = 2
RS	Getti, schizzi	E2 * P1 = 2
RS	Inalazione polveri, fibre	E1 * P1 = 1
RM	Rumore per "Operatore autocarro" [Il livello di esposizione è "Minore dei valori inferiori di azione: 80 dB(A) e 135 dB(C)".]	E1 * P1 = 1
RS	Incendi, esplosioni	E3 * P1 = 3
RS	Investimento, ribaltamento	E3 * P1 = 3
RS	Urti, colpi, impatti, compressioni	E2 * P1 = 2
VB	Vibrazioni per "Operatore autocarro" [HAV "Non presente", WBV "Inferiore a 0,5 m/s²"]	E2 * P1 = 2
LF	**Passivazione ferri e risanamento pulvino con malta fibrorinforzata P31 (fase)** <Nessuna impresa definita> (max. presenti 2.00 uomini al giorno, per max. ore complessive 16.00) Entità del Danno Lieve/Probabilità Improbabile = [104.80 ore] Entità del Danno Significativo/Probabilità Improbabile = [16.00 ore] Entità del Danno Gravissimo/Probabilità Improbabile = [16.00 ore] Entità del Danno Gravissimo/Probabilità Poco probabile = [32.00 ore] Entità del Danno Gravissimo/Probabilità Molto probabile = [12.00 ore]	
LV	Addetto al ripristino di cls ammalorato di pilastri, travi, pareti (Max. ore 16.00)	
AT	Argano a bandiera	
RS	Caduta dall'alto	E4 * P2 = 8
RS	Caduta di materiale dall'alto o a livello	E4 * P2 = 8
RS	Elettrocuzione	E4 * P1 = 4
RS	Scivolamenti, cadute a livello	E1 * P1 = 1
RS	Urti, colpi, impatti, compressioni	E2 * P1 = 2
AT	Attrezzi manuali	
RS	Punture, tagli, abrasioni	E1 * P1 = 1
RS	Urti, colpi, impatti, compressioni	E1 * P1 = 1
AT	Ponteggio metallico fisso	
RS	Caduta dall'alto	E1 * P1 = 1
RS	Caduta di materiale dall'alto o a livello	E1 * P1 = 1
RS	Scivolamenti, cadute a livello	E1 * P1 = 1
RS	Caduta dall'alto	E4 * P4 = 16
CH	Chimico [Rischio sicuramente: "Irrilevante per la salute".]	E1 * P1 = 1
LF	**Protezione del calcestruzzo pulvino P31 con resine (fase)** <Nessuna impresa definita> (max. presenti 2.00 uomini al giorno, per max. ore complessive 16.00) Entità del Danno Lieve/Probabilità Improbabile = [49.60 ore]	

Sigla	Attività	Entità del Danno Probabilità
LV	Addetto all'impermeabilizzazione di superfici con resine (Max. ore 16.00)	
AT	Attrezzi manuali	
RS	Punture, tagli, abrasioni	E1 * P1 = 1
RS	Urti, colpi, impatti, compressioni	E1 * P1 = 1
CH	Chimico [Rischio sicuramente: "Irrilevante per la salute".]	E1 * P1 = 1
MC3	M.M.C. (elevata frequenza) [Il livello di rischio globale per i lavoratori è accettabile.]	E1 * P1 = 1
LF	**Realizzazione inghisaggi baggioli e ritegni P31 (fase)** <Nessuna impresa definita> (max. presenti 2.00 uomini al giorno, per max. ore complessive 16.00) Entità del Danno Lieve/Probabilità Improbabile = [184.80 ore] Entità del Danno Significativo/Probabilità Improbabile = [16.00 ore] Entità del Danno Gravissimo/Probabilità Improbabile = [16.00 ore] Entità del Danno Gravissimo/Probabilità Poco probabile = [32.00 ore] Entità del Danno Gravissimo/Probabilità Molto probabile = [12.00 ore]	
LV	Addetto all'inghisaggio ferri in elementi strutturali (Max. ore 16.00)	
AT	Argano a bandiera	
RS	Caduta dall'alto	E4 * P2 = 8
RS	Caduta di materiale dall'alto o a livello	E4 * P2 = 8
RS	Elettrocuzione	E4 * P1 = 4
RS	Scivolamenti, cadute a livello	E1 * P1 = 1
RS	Urti, colpi, impatti, compressioni	E2 * P1 = 2
AT	Attrezzi manuali	
RS	Punture, tagli, abrasioni	E1 * P1 = 1
RS	Urti, colpi, impatti, compressioni	E1 * P1 = 1
AT	Trapano elettrico	
RS	Elettrocuzione	E1 * P1 = 1
RS	Inalazione polveri, fibre	E1 * P1 = 1
RS	Punture, tagli, abrasioni	E1 * P1 = 1
RS	Rumore	E1 * P1 = 1
RS	Vibrazioni	E1 * P1 = 1
AT	Ponteggio metallico fisso	
RS	Caduta dall'alto	E1 * P1 = 1
RS	Caduta di materiale dall'alto o a livello	E1 * P1 = 1
RS	Scivolamenti, cadute a livello	E1 * P1 = 1
RS	Caduta dall'alto	E4 * P4 = 16
CH	Chimico [Rischio sicuramente: "Irrilevante per la salute".]	E1 * P1 = 1
LF	**Realizzazione carpenteria baggioli e ritegni P31 (fase)** <Nessuna impresa definita> (max. presenti 4.00 uomini al giorno, per max. ore complessive 32.00) Entità del Danno Lieve/Probabilità Improbabile = [512.00 ore] Entità del Danno Lieve/Probabilità Probabile = [30.40 ore] Entità del Danno Grave/Probabilità Probabile = [3.20 ore]	
LV	Addetto alla realizzazione della carpenteria per opere d'arte in lavori stradali (Max. ore 32.00)	
AT	Andatoie e Passerelle	
RS	Caduta dall'alto	E1 * P1 = 1
RS	Caduta di materiale dall'alto o a livello	E1 * P1 = 1
AT	Attrezzi manuali	
RS	Punture, tagli, abrasioni	E1 * P1 = 1
RS	Urti, colpi, impatti, compressioni	E1 * P1 = 1
AT	Scala semplice	
RS	Caduta dall'alto	E1 * P1 = 1
RS	Urti, colpi, impatti, compressioni	E1 * P1 = 1
RS	Movimentazione manuale dei carichi	E1 * P1 = 1
AT	Pompa a mano per disarmante	
RS	Nebbie	E1 * P1 = 1
RS	Getti, schizzi	E1 * P1 = 1
AT	Sega circolare	
RS	Elettrocuzione	E1 * P1 = 1
RS	Inalazione polveri, fibre	E1 * P1 = 1
RS	Punture, tagli, abrasioni	E1 * P1 = 1
RS	Rumore	E1 * P1 = 1
RS	Scivolamenti, cadute a livello	E1 * P1 = 1
RS	Urti, colpi, impatti, compressioni	E1 * P1 = 1
CH	Chimico [Rischio sicuramente: "Irrilevante per la salute".]	E1 * P1 = 1
RM	Rumore per "Carpentiere" [Il livello di esposizione è "Maggiore dei valori superiori di azione: 85 dB(A) e 137 dB(C)".]	E3 * P3 = 9
RS	Punture, tagli, abrasioni	E1 * P3 = 3
LF	**Lavorazione e posa ferri di armatura baggioli e ritegni P31 (fase)** <Nessuna impresa definita> (max. presenti 3.16 uomini al giorno, per max. ore complessive 25.30) Entità del Danno Lieve/Probabilità Improbabile = [313.56 ore] Entità del Danno Lieve/Probabilità Poco probabile = [0.52 ore] Entità del Danno Lieve/Probabilità Probabile = [22.80 ore]	

Sigla	Attività	Entità del Danno Probabilità
LF	Entità del Danno Significativo/Probabilità Improbabile = [1.69 ore] Entità del Danno Grave/Probabilità Improbabile = [1.24 ore] Entità del Danno Grave/Probabilità Poco probabile = [1.04 ore]	
LV	Addetto alla lavorazione e posa ferri di armatura per opere d'arte in lavori stradali (Max. ore 25.30)	
AT	Andatoie e Passerelle	
RS	Caduta dall'alto	E1 * P1 = 1
RS	Caduta di materiale dall'alto o a livello	E1 * P1 = 1
AT	Attrezzi manuali	
RS	Punture, tagli, abrasioni	E1 * P1 = 1
RS	Urti, colpi, impatti, compressioni	E1 * P1 = 1
AT	Scala semplice	
RS	Caduta dall'alto	E1 * P1 = 1
RS	Urti, colpi, impatti, compressioni	E1 * P1 = 1
RS	Movimentazione manuale dei carichi	E1 * P1 = 1
AT	Trancia-piegaferri	
RS	Caduta di materiale dall'alto o a livello	E1 * P1 = 1
RS	Cesoiamenti, stritolamenti	E1 * P1 = 1
RS	Elettrocuzione	E1 * P1 = 1
RS	Punture, tagli, abrasioni	E1 * P1 = 1
RS	Rumore	E1 * P1 = 1
RS	Scivolamenti, cadute a livello	E1 * P1 = 1
RS	Punture, tagli, abrasioni	E1 * P3 = 3
MA	Autogru (Max. ore 25.30)	
RS	Caduta di materiale dall'alto o a livello	E3 * P2 = 6
RS	Elettrocuzione	E3 * P1 = 3
RS	Getti, schizzi	E1 * P2 = 2
RS	Incendi, esplosioni	E3 * P1 = 3
RS	Investimento, ribaltamento	E3 * P1 = 3
RS	Punture, tagli, abrasioni	E1 * P1 = 1
RM	Rumore per "Operatore autogru" [Il livello di esposizione è "Minore dei valori inferiori di azione: 80 dB(A) e 135 dB(C)".]	E1 * P1 = 1
RS	Urti, colpi, impatti, compressioni	E2 * P1 = 2
VB	Vibrazioni per "Operatore autogru" [HAV "Non presente", WBV "Inferiore a 0,5 m/s²"]	E2 * P1 = 2
LF	**Getto in calcestruzzo baggioli e ritegni P31 (fase)** <Nessuna impresa definita> (max. presenti 3.43 uomini al giorno, per max. ore complessive 27.40) Entità del Danno Lieve/Probabilità Improbabile = [203.40 ore] Entità del Danno Lieve/Probabilità Poco probabile = [10.83 ore] Entità del Danno Significativo/Probabilità Improbabile = [3.65 ore] Entità del Danno Significativo/Probabilità Poco probabile = [6.27 ore] Entità del Danno Grave/Probabilità Improbabile = [10.83 ore] Entità del Danno Gravissimo/Probabilità Poco probabile = [5.70 ore]	
LV	Addetto al getto in calcestruzzo per opere d'arte in lavori stradali (Max. ore 27.40)	
AT	Andatoie e Passerelle	
RS	Caduta dall'alto	E1 * P1 = 1
RS	Caduta di materiale dall'alto o a livello	E1 * P1 = 1
AT	Attrezzi manuali	
RS	Punture, tagli, abrasioni	E1 * P1 = 1
RS	Urti, colpi, impatti, compressioni	E1 * P1 = 1
AT	Scala semplice	
RS	Caduta dall'alto	E1 * P1 = 1
RS	Urti, colpi, impatti, compressioni	E1 * P1 = 1
RS	Movimentazione manuale dei carichi	E1 * P1 = 1
AT	Vibratore elettrico per calcestruzzo	
RS	Elettrocuzione	E1 * P1 = 1
RS	Rumore	E1 * P1 = 1
RS	Vibrazioni	E1 * P1 = 1
CH	Chimico [Rischio sicuramente: "Irrilevante per la salute".]	E1 * P1 = 1
RS	Getti, schizzi	E1 * P1 = 1
MA	Autobetoniera (Max. ore 27.40)	
RS	Caduta di materiale dall'alto o a livello	E3 * P1 = 3
RS	Cesoiamenti, stritolamenti	E2 * P2 = 4
RS	Getti, schizzi	E1 * P2 = 2
RS	Incendi, esplosioni	E3 * P1 = 3
RS	Investimento, ribaltamento	E3 * P1 = 3
RM	Rumore per "Operatore autobetoniera" [Il livello di esposizione è "Minore dei valori inferiori di azione: 80 dB(A) e 135 dB(C)".]	E1 * P1 = 1
RS	Scivolamenti, cadute a livello	E1 * P2 = 2
RS	Urti, colpi, impatti, compressioni	E2 * P2 = 4
VB	Vibrazioni per "Operatore autobetoniera" [HAV "Non presente", WBV "Inferiore a 0,5 m/s²"]	E2 * P1 = 2
MA	Autopompa per cls (Max. ore 27.40)	

Sigla	Attività	Entità del Danno Probabilità
RS	Caduta di materiale dall'alto o a livello	E4 * P2 = 8
RS	Elettrocuzione	E3 * P1 = 3
RS	Getti, schizzi	E1 * P2 = 2
RS	Investimento, ribaltamento	E3 * P1 = 3
RM	Rumore per "Operatore pompa per il cls (autopompa)" [Il livello di esposizione è "Minore dei valori inferiori di azione: 80 dB(A) e 135 dB(C)".]	E1 * P1 = 1
RS	Scivolamenti, cadute a livello	E1 * P2 = 2
VB	Vibrazioni per "Operatore autobetoniera" [HAV "Non presente", WBV "Inferiore a 0,5 m/s²"]	E2 * P1 = 2
LF	**Impalcato**	
LF	**Costruzione impalcato in officina (fase)** <Nessuna impresa definita> (max. presenti 3.00 uomini al giorno, per max. ore complessive 24.00) Entità del Danno Lieve/Probabilità Improbabile = [456.00 ore] Entità del Danno Grave/Probabilità Probabile = [45.60 ore] Entità del Danno Gravissimo/Probabilità Molto probabile = [24.00 ore]	
LV	Fabbro (Max. ore 24.00)	
AT	Attrezzi manuali	
RS	Punture, tagli, abrasioni	E1 * P1 = 1
RS	Urti, colpi, impatti, compressioni	E1 * P1 = 1
AT	Ponteggio metallico fisso	
RS	Caduta dall'alto	E1 * P1 = 1
RS	Caduta di materiale dall'alto o a livello	E1 * P1 = 1
RS	Scivolamenti, cadute a livello	E1 * P1 = 1
AT	Saldatrice elettrica	
RS	Elettrocuzione	E1 * P1 = 1
RS	Inalazione fumi, gas, vapori	E1 * P1 = 1
RS	Incendi, esplosioni	E1 * P1 = 1
RS	Radiazioni non ionizzanti	E1 * P1 = 1
AT	Smerigliatrice angolare (flessibile)	
RS	Elettrocuzione	E1 * P1 = 1
RS	Inalazione polveri, fibre	E1 * P1 = 1
RS	Punture, tagli, abrasioni	E1 * P1 = 1
RS	Rumore	E1 * P1 = 1
RS	Vibrazioni	E1 * P1 = 1
AT	Trapano elettrico	
RS	Elettrocuzione	E1 * P1 = 1
RS	Inalazione polveri, fibre	E1 * P1 = 1
RS	Punture, tagli, abrasioni	E1 * P1 = 1
RS	Rumore	E1 * P1 = 1
RS	Vibrazioni	E1 * P1 = 1
RS	Caduta dall'alto	E3 * P3 = 9
RS	Caduta di materiale dall'alto o a livello	E3 * P3 = 9
ROA	R.O.A. per "Saldatura ad elettrodi rivestiti" [Rischio alto per la salute.]	E4 * P4 = 16
LF	**Assemblaggio impalcato in cantiere (fase)** <Nessuna impresa definita> (max. presenti 4.00 uomini al giorno, per max. ore complessive 32.00) Entità del Danno Lieve/Probabilità Improbabile = [441.60 ore] Entità del Danno Lieve/Probabilità Poco probabile = [3.20 ore] Entità del Danno Significativo/Probabilità Improbabile = [10.40 ore] Entità del Danno Grave/Probabilità Improbabile = [7.60 ore] Entità del Danno Grave/Probabilità Poco probabile = [6.40 ore] Entità del Danno Gravissimo/Probabilità Molto probabile = [42.00 ore]	
LV	Addetto al montaggio di strutture orizzontali in acciaio (Max. ore 32.00)	
AT	Attrezzi manuali	
RS	Punture, tagli, abrasioni	E1 * P1 = 1
RS	Urti, colpi, impatti, compressioni	E1 * P1 = 1
AT	Avvitatore elettrico	
RS	Elettrocuzione	E1 * P1 = 1
RS	Urti, colpi, impatti, compressioni	E1 * P1 = 1
AT	Ponteggio metallico fisso	
RS	Caduta dall'alto	E1 * P1 = 1
RS	Caduta di materiale dall'alto o a livello	E1 * P1 = 1
RS	Scivolamenti, cadute a livello	E1 * P1 = 1
AT	Saldatrice elettrica	
RS	Elettrocuzione	E1 * P1 = 1
RS	Inalazione fumi, gas, vapori	E1 * P1 = 1
RS	Incendi, esplosioni	E1 * P1 = 1
RS	Radiazioni non ionizzanti	E1 * P1 = 1
AT	Smerigliatrice angolare (flessibile)	
RS	Elettrocuzione	E1 * P1 = 1
RS	Inalazione polveri, fibre	E1 * P1 = 1
RS	Punture, tagli, abrasioni	E1 * P1 = 1

Sigla	Attività	Entità del Danno Probabilità
RS	Rumore	E1 * P1 = 1
RS	Vibrazioni	E1 * P1 = 1
RS	Caduta dall'alto	E4 * P4 = 16
RS	Caduta di materiale dall'alto o a livello	E1 * P1 = 1
ROA	R.O.A. per "Saldatura ad elettrodi rivestiti" [Rischio alto per la salute.]	E4 * P4 = 16
MC1	M.M.C. (sollevamento e trasporto) [Le azioni di sollevamento e trasporto dei carichi sono accettabili.]	E1 * P1 = 1
MA	Autogru (Max. ore 32.00)	
RS	Caduta di materiale dall'alto o a livello	E3 * P2 = 6
RS	Elettrocuzione	E3 * P1 = 3
RS	Getti, schizzi	E1 * P2 = 2
RS	Incendi, esplosioni	E3 * P1 = 3
RS	Investimento, ribaltamento	E3 * P1 = 3
RS	Punture, tagli, abrasioni	E1 * P1 = 1
RM	Rumore per "Operatore autogru" [Il livello di esposizione è "Minore dei valori inferiori di azione: 80 dB(A) e 135 dB(C)".]	E1 * P1 = 1
RS	Urti, colpi, impatti, compressioni	E2 * P1 = 2
VB	Vibrazioni per "Operatore autogru" [HAV "Non presente", WBV "Inferiore a 0,5 m/s²"]	E2 * P1 = 2
LF	**Varo impalcato (fase)** <Nessuna impresa definita> (max. presenti 4.50 uomini al giorno, per max. ore complessive 36.00) Entità del Danno Lieve/Probabilità Improbabile = [164.80 ore] Entità del Danno Lieve/Probabilità Poco probabile = [1.60 ore] Entità del Danno Significativo/Probabilità Improbabile = [5.20 ore] Entità del Danno Grave/Probabilità Improbabile = [3.80 ore] Entità del Danno Grave/Probabilità Poco probabile = [3.20 ore] Entità del Danno Gravissimo/Probabilità Molto probabile = [18.00 ore]	
LV	Addetto al varo di viadotti (Max. ore 36.00)	
AT	Attrezzi manuali	
RS	Punture, tagli, abrasioni	E1 * P1 = 1
RS	Urti, colpi, impatti, compressioni	E1 * P1 = 1
AT	Passerella a sbalzo per travi da ponte	
RS	Caduta dall'alto	E1 * P1 = 1
RS	Caduta di materiale dall'alto o a livello	E1 * P1 = 1
RS	Caduta dall'alto	E4 * P4 = 16
MC1	M.M.C. (sollevamento e trasporto) [Le azioni di sollevamento e trasporto dei carichi sono accettabili.]	E1 * P1 = 1
MA	Autogru (Max. ore 36.00)	
RS	Caduta di materiale dall'alto o a livello	E3 * P2 = 6
RS	Elettrocuzione	E3 * P1 = 3
RS	Getti, schizzi	E1 * P2 = 2
RS	Incendi, esplosioni	E3 * P1 = 3
RS	Investimento, ribaltamento	E3 * P1 = 3
RS	Punture, tagli, abrasioni	E1 * P1 = 1
RM	Rumore per "Operatore autogru" [Il livello di esposizione è "Minore dei valori inferiori di azione: 80 dB(A) e 135 dB(C)".]	E1 * P1 = 1
RS	Urti, colpi, impatti, compressioni	E2 * P1 = 2
VB	Vibrazioni per "Operatore autogru" [HAV "Non presente", WBV "Inferiore a 0,5 m/s²"]	E2 * P1 = 2
MA	Carro di varo per travi da ponte (Max. ore 36.00)	
RS	Caduta dall'alto	E1 * P1 = 1
RS	Caduta di materiale dall'alto o a livello	E1 * P1 = 1
RS	Cesoiamenti, stritolamenti	E1 * P1 = 1
RS	Investimento, ribaltamento	E1 * P1 = 1
RS	Urti, colpi, impatti, compressioni	E1 * P1 = 1
LF	**Realizzazione soletta (fase)** <Nessuna impresa definita> (max. presenti 5.50 uomini al giorno, per max. ore complessive 44.00) Entità del Danno Lieve/Probabilità Improbabile = [334.30 ore] Entità del Danno Lieve/Probabilità Poco probabile = [8.40 ore] Entità del Danno Significativo/Probabilità Improbabile = [8.22 ore] Entità del Danno Significativo/Probabilità Poco probabile = [4.40 ore] Entità del Danno Grave/Probabilità Improbabile = [11.40 ore] Entità del Danno Grave/Probabilità Poco probabile = [1.60 ore] Entità del Danno Gravissimo/Probabilità Poco probabile = [4.00 ore] Entità del Danno Gravissimo/Probabilità Molto probabile = [24.00 ore]	
LV	Addetto alla realizzazione di impalcato stradale (Max. ore 44.00)	
AT	Attrezzi manuali	
RS	Punture, tagli, abrasioni	E1 * P1 = 1
RS	Urti, colpi, impatti, compressioni	E1 * P1 = 1
AT	Ponteggio metallico fisso	
RS	Caduta dall'alto	E1 * P1 = 1
RS	Caduta di materiale dall'alto o a livello	E1 * P1 = 1
RS	Scivolamenti, cadute a livello	E1 * P1 = 1

Sigla	Attività	Entità del Danno Probabilità
AT	Vibratore elettrico per calcestruzzo	
RS	Elettrocuzione	E1 * P1 = 1
RS	Rumore	E1 * P1 = 1
RS	Vibrazioni	E1 * P1 = 1
RS	Caduta dall'alto	E4 * P4 = 16
CH	Chimico [Rischio sicuramente: "Irrilevante per la salute".]	E1 * P1 = 1
RS	Getti, schizzi	E1 * P1 = 1
MA	Autobetoniera (Max. ore 44.00)	
RS	Caduta di materiale dall'alto o a livello	E3 * P1 = 3
RS	Cesoiamenti, stritolamenti	E2 * P2 = 4
RS	Getti, schizzi	E1 * P2 = 2
RS	Incendi, esplosioni	E3 * P1 = 3
RS	Investimento, ribaltamento	E3 * P1 = 3
RM	Rumore per "Operatore autobetoniera" [Il livello di esposizione è "Minore dei valori inferiori di azione: 80 dB(A) e 135 dB(C)".]	E1 * P1 = 1
RS	Scivolamenti, cadute a livello	E1 * P2 = 2
RS	Urti, colpi, impatti, compressioni	E2 * P2 = 4
VB	Vibrazioni per "Operatore autobetoniera" [HAV "Non presente", WBV "Inferiore a 0,5 m/s²"]	E2 * P1 = 2
MA	Autopompa per cls (Max. ore 44.00)	
RS	Caduta di materiale dall'alto o a livello	E4 * P2 = 8
RS	Elettrocuzione	E3 * P1 = 3
RS	Getti, schizzi	E1 * P2 = 2
RS	Investimento, ribaltamento	E3 * P1 = 3
RM	Rumore per "Operatore pompa per il cls (autopompa)" [Il livello di esposizione è "Minore dei valori inferiori di azione: 80 dB(A) e 135 dB(C)".]	E1 * P1 = 1
RS	Scivolamenti, cadute a livello	E1 * P2 = 2
VB	Vibrazioni per "Operatore autobetoniera" [HAV "Non presente", WBV "Inferiore a 0,5 m/s²"]	E2 * P1 = 2
MA	Autocarro (Max. ore 44.00)	
RS	Cesoiamenti, stritolamenti	E2 * P1 = 2
RS	Getti, schizzi	E2 * P1 = 2
RS	Inalazione polveri, fibre	E1 * P1 = 1
RM	Rumore per "Operatore autocarro" [Il livello di esposizione è "Minore dei valori inferiori di azione: 80 dB(A) e 135 dB(C)".]	E1 * P1 = 1
RS	Incendi, esplosioni	E3 * P1 = 3
RS	Investimento, ribaltamento	E3 * P1 = 3
RS	Urti, colpi, impatti, compressioni	E2 * P1 = 2
VB	Vibrazioni per "Operatore autocarro" [HAV "Non presente", WBV "Inferiore a 0,5 m/s²"]	E2 * P1 = 2
MA	Autogru (Max. ore 44.00)	
RS	Caduta di materiale dall'alto o a livello	E3 * P2 = 6
RS	Elettrocuzione	E3 * P1 = 3
RS	Getti, schizzi	E1 * P2 = 2
RS	Incendi, esplosioni	E3 * P1 = 3
RS	Investimento, ribaltamento	E3 * P1 = 3
RS	Punture, tagli, abrasioni	E1 * P1 = 1
RM	Rumore per "Operatore autogru" [Il livello di esposizione è "Minore dei valori inferiori di azione: 80 dB(A) e 135 dB(C)".]	E1 * P1 = 1
RS	Urti, colpi, impatti, compressioni	E2 * P1 = 2
VB	Vibrazioni per "Operatore autogru" [HAV "Non presente", WBV "Inferiore a 0,5 m/s²"]	E2 * P1 = 2
LF	**Appoggi e giunti**	
LF	**Posa di appoggi (fase)** <Nessuna impresa definita> (max. presenti 4.00 uomini al giorno, per max. ore complessive 32.00) Entità del Danno Lieve/Probabilità Improbabile = [512.00 ore]	
LV	Addetto alla posa di appoggio tradizionale (Max. ore 32.00)	
AT	Attrezzi manuali	
RS	Punture, tagli, abrasioni	E1 * P1 = 1
RS	Urti, colpi, impatti, compressioni	E1 * P1 = 1
AT	Avvitatore elettrico	
RS	Elettrocuzione	E1 * P1 = 1
RS	Urti, colpi, impatti, compressioni	E1 * P1 = 1
AT	Scala semplice	
RS	Caduta dall'alto	E1 * P1 = 1
RS	Urti, colpi, impatti, compressioni	E1 * P1 = 1
RS	Movimentazione manuale dei carichi	E1 * P1 = 1
AT	Trapano elettrico	
RS	Elettrocuzione	E1 * P1 = 1
RS	Inalazione polveri, fibre	E1 * P1 = 1
RS	Punture, tagli, abrasioni	E1 * P1 = 1
RS	Rumore	E1 * P1 = 1
RS	Vibrazioni	E1 * P1 = 1
AT	Ponteggio metallico fisso	

Sigla	Attività	Entità del Danno Probabilità
RS	Caduta dall'alto	E1 * P1 = 1
RS	Caduta di materiale dall'alto o a livello	E1 * P1 = 1
RS	Scivolamenti, cadute a livello	E1 * P1 = 1
RS	Caduta di materiale dall'alto o a livello	E1 * P1 = 1
LF	**Posa di giunti (fase)** <Nessuna impresa definita> (max. presenti 4.00 uomini al giorno, per max. ore complessive 32.00) Entità del Danno Lieve/Probabilità Improbabile = [512.00 ore]	
LV	Addetto alla posa di appoggio tradizionale (Max. ore 32.00)	
AT	Attrezzi manuali	
RS	Punture, tagli, abrasioni	E1 * P1 = 1
RS	Urti, colpi, impatti, compressioni	E1 * P1 = 1
AT	Avvitatore elettrico	
RS	Elettrocuzione	E1 * P1 = 1
RS	Urti, colpi, impatti, compressioni	E1 * P1 = 1
AT	Scala semplice	
RS	Caduta dall'alto	E1 * P1 = 1
RS	Urti, colpi, impatti, compressioni	E1 * P1 = 1
RS	Movimentazione manuale dei carichi	E1 * P1 = 1
AT	Trapano elettrico	
RS	Elettrocuzione	E1 * P1 = 1
RS	Inalazione polveri, fibre	E1 * P1 = 1
RS	Punture, tagli, abrasioni	E1 * P1 = 1
RS	Rumore	E1 * P1 = 1
RS	Vibrazioni	E1 * P1 = 1
AT	Ponteggio metallico fisso	
RS	Caduta dall'alto	E1 * P1 = 1
RS	Caduta di materiale dall'alto o a livello	E1 * P1 = 1
RS	Scivolamenti, cadute a livello	E1 * P1 = 1
RS	Caduta di materiale dall'alto o a livello	E1 * P1 = 1
LF	**Barriere, Pavimentazioni, Segnaletica, Smaltimento acque**	
LF	**Montaggio di guard-rails, reti e parapetti (fase)** <Nessuna impresa definita> (max. presenti 5.00 uomini al giorno, per max. ore complessive 40.00) Entità del Danno Lieve/Probabilità Improbabile = [111.60 ore] Entità del Danno Significativo/Probabilità Improbabile = [12.24 ore] Entità del Danno Grave/Probabilità Improbabile = [7.60 ore] Entità del Danno Grave/Probabilità Probabile = [30.40 ore]	
LV	Addetto al montaggio di guard-rails (Max. ore 40.00)	
AT	Attrezzi manuali	
RS	Punture, tagli, abrasioni	E1 * P1 = 1
RS	Urti, colpi, impatti, compressioni	E1 * P1 = 1
RS	Investimento, ribaltamento	E3 * P3 = 9
MC1	M.M.C. (sollevamento e trasporto) [Le azioni di sollevamento e trasporto dei carichi sono accettabili.]	E1 * P1 = 1
MA	Autocarro (Max. ore 40.00)	
RS	Cesoiamenti, stritolamenti	E2 * P1 = 2
RS	Getti, schizzi	E2 * P1 = 2
RS	Inalazione polveri, fibre	E1 * P1 = 1
RM	Rumore per "Operatore autocarro" [Il livello di esposizione è "Minore dei valori inferiori di azione: 80 dB(A) e 135 dB(C)".]	E1 * P1 = 1
RS	Incendi, esplosioni	E3 * P1 = 3
RS	Investimento, ribaltamento	E3 * P1 = 3
RS	Urti, colpi, impatti, compressioni	E2 * P1 = 2
VB	Vibrazioni per "Operatore autocarro" [HAV "Non presente", WBV "Inferiore a 0,5 m/s²"]	E2 * P1 = 2
LF	**Posizionamento caditoie raccolta acque meteoriche (fase)** <Nessuna impresa definita> (max. presenti 3.00 uomini al giorno, per max. ore complessive 24.00) Entità del Danno Lieve/Probabilità Improbabile = [87.60 ore] Entità del Danno Significativo/Probabilità Improbabile = [9.44 ore] Entità del Danno Grave/Probabilità Improbabile = [7.60 ore] Entità del Danno Grave/Probabilità Poco probabile = [15.20 ore] Entità del Danno Gravissimo/Probabilità Improbabile = [6.40 ore]	
LV	Addetto alla posa di caditoie, pozzetti di ispezione e opere d'arte (Max. ore 24.00)	
AT	Attrezzi manuali	
RS	Punture, tagli, abrasioni	E1 * P1 = 1
RS	Urti, colpi, impatti, compressioni	E1 * P1 = 1
RS	Caduta di materiale dall'alto o a livello	E3 * P2 = 6
MC1	M.M.C. (sollevamento e trasporto) [Le azioni di sollevamento e trasporto dei carichi sono accettabili.]	E1 * P1 = 1
RM	Rumore per "Operaio comune polivalente" [Il livello di esposizione è "Minore dei valori inferiori di azione: 80 dB(A) e 135 dB(C)".]	E1 * P1 = 1

Sigla	Attività	Entità del Danno Probabilità
MA	Autocarro con gru (Max. ore 24.00)	
RS	Cesoiamenti, stritolamenti	E2 * P1 = 2
RS	Elettrocuzione	E4 * P1 = 4
RS	Getti, schizzi	E1 * P1 = 1
RS	Incendi, esplosioni	E3 * P1 = 3
RS	Investimento, ribaltamento	E3 * P1 = 3
RS	Punture, tagli, abrasioni	E1 * P1 = 1
RM	Rumore per "Operatore autocarro" [Il livello di esposizione è "Minore dei valori inferiori di azione: 80 dB(A) e 135 dB(C)".]	E1 * P1 = 1
RS	Urti, colpi, impatti, compressioni	E2 * P1 = 2
VB	Vibrazioni per "Operatore autocarro" [HAV "Non presente", WBV "Inferiore a 0,5 m/s²"]	E2 * P1 = 2
LF	**Posa di conduttura idrica in PVC (fase)** <Nessuna impresa definita> (max. presenti 2.44 uomini al giorno, per max. ore complessive 19.50) Entità del Danno Lieve/Probabilità Improbabile = [138.32 ore] Entità del Danno Significativo/Probabilità Improbabile = [4.13 ore] Entità del Danno Grave/Probabilità Improbabile = [3.33 ore] Entità del Danno Grave/Probabilità Poco probabile = [15.20 ore] Entità del Danno Gravissimo/Probabilità Improbabile = [2.80 ore]	
LV	Addetto alla posa di conduttura idrica (Max. ore 19.50)	
AT	Attrezzi manuali	
RS	Punture, tagli, abrasioni	E1 * P1 = 1
RS	Urti, colpi, impatti, compressioni	E1 * P1 = 1
AT	Andatoie e Passerelle	
RS	Caduta dall'alto	E1 * P1 = 1
RS	Caduta di materiale dall'alto o a livello	E1 * P1 = 1
AT	Scala semplice	
RS	Caduta dall'alto	E1 * P1 = 1
RS	Urti, colpi, impatti, compressioni	E1 * P1 = 1
RS	Movimentazione manuale dei carichi	E1 * P1 = 1
RS	Caduta di materiale dall'alto o a livello	E3 * P2 = 6
RS	Caduta dall'alto	E1 * P1 = 1
MA	Autocarro con gru (Max. ore 19.50)	
RS	Cesoiamenti, stritolamenti	E2 * P1 = 2
RS	Elettrocuzione	E4 * P1 = 4
RS	Getti, schizzi	E1 * P1 = 1
RS	Incendi, esplosioni	E3 * P1 = 3
RS	Investimento, ribaltamento	E3 * P1 = 3
RS	Punture, tagli, abrasioni	E1 * P1 = 1
RM	Rumore per "Operatore autocarro" [Il livello di esposizione è "Minore dei valori inferiori di azione: 80 dB(A) e 135 dB(C)".]	E1 * P1 = 1
RS	Urti, colpi, impatti, compressioni	E2 * P1 = 2
VB	Vibrazioni per "Operatore autocarro" [HAV "Non presente", WBV "Inferiore a 0,5 m/s²"]	E2 * P1 = 2
LF	**Impermeabilizzazione impalcato (fase)** <Nessuna impresa definita> (max. presenti 9.00 uomini al giorno, per max. ore complessive 72.00) Entità del Danno Lieve/Probabilità Improbabile = [432.00 ore] Entità del Danno Significativo/Probabilità Improbabile = [28.32 ore] Entità del Danno Grave/Probabilità Improbabile = [22.80 ore] Entità del Danno Grave/Probabilità Probabile = [62.40 ore]	
LV	Addetto alla realizzazione di impermeabilizzazione (Max. ore 72.00)	
AT	Attrezzi manuali	
RS	Punture, tagli, abrasioni	E1 * P1 = 1
RS	Urti, colpi, impatti, compressioni	E1 * P1 = 1
AT	Compressore elettrico	
RS	Elettrocuzione	E1 * P1 = 1
RS	Scoppio	E1 * P1 = 1
AT	Pistola per verniciatura a spruzzo	
RS	Getti, schizzi	E1 * P1 = 1
RS	Inalazione fumi, gas, vapori	E1 * P1 = 1
RS	Nebbie	E1 * P1 = 1
RS	Investimento, ribaltamento	E3 * P3 = 9
CH	Chimico [Rischio sicuramente: "Irrilevante per la salute".]	E1 * P1 = 1
MA	Verniciatrice a pruzzo (Max. ore 72.00)	
RS	Getti, schizzi	E2 * P1 = 2
RS	Incendi, esplosioni	E3 * P1 = 3
RS	Inalazione fumi, gas, vapori	E1 * P1 = 1
RS	Investimento, ribaltamento	E3 * P1 = 3
RS	Nebbie	E1 * P1 = 1
RM	Rumore per "Addetto verniciatrice segnaletica stradale" [Il livello di esposizione è "Maggiore dei valori superiori di azione: 85 dB(A) e 137 dB(C)".]	E3 * P3 = 9
RS	Urti, colpi, impatti, compressioni	E2 * P1 = 2

Sigla	Attività	Entità del Danno Probabilità
VB	Vibrazioni per "Operatore autocarro" [HAV "Non presente", WBV "Inferiore a 0,5 m/s²"]	E2 * P1 = 2
LF	**Realizzazione pavimentazione (fase)** <Nessuna impresa definita> (max. presenti 4.00 uomini al giorno, per max. ore complessive 32.00) Entità del Danno Lieve/Probabilità Improbabile = [94.00 ore] Entità del Danno Lieve/Probabilità Poco probabile = [6.00 ore] Entità del Danno Significativo/Probabilità Probabile = [8.96 ore] Entità del Danno Grave/Probabilità Improbabile = [7.60 ore] Entità del Danno Grave/Probabilità Probabile = [28.80 ore] Entità del Danno Gravissimo/Probabilità Molto probabile = [16.00 ore]	
LV	Addetto alla formazione di manto di usura e collegamento (Max. ore 32.00)	
AT	Attrezzi manuali	
RS	Punture, tagli, abrasioni	E1 * P1 = 1
RS	Urti, colpi, impatti, compressioni	E1 * P1 = 1
RS	Investimento, ribaltamento	E3 * P3 = 9
CM	Cancerogeno e mutageno [Rischio alto per la salute.]	E4 * P4 = 16
RS	Inalazione fumi, gas, vapori	E1 * P1 = 1
MA	Finitrice (Max. ore 32.00)	
RS	Cesoiamenti, stritolamenti	E1 * P1 = 1
RS	Getti, schizzi	E1 * P1 = 1
RS	Inalazione fumi, gas, vapori	E1 * P1 = 1
RS	Incendi, esplosioni	E1 * P1 = 1
RS	Investimento, ribaltamento	E1 * P1 = 1
RM	Rumore per "Operatore rifinitrice" [Il livello di esposizione è "Maggiore dei valori superiori di azione: 85 dB(A) e 137 dB(C)".]	E3 * P3 = 9
VB	Vibrazioni per "Operatore rifinitrice" [HAV "Non presente", WBV "Compreso tra 0,5 e 1 m/s²"]	E2 * P3 = 6
MA	Rullo compressore (Max. ore 32.00)	
RS	Cesoiamenti, stritolamenti	E1 * P1 = 1
RS	Inalazione fumi, gas, vapori	E1 * P2 = 2
RS	Incendi, esplosioni	E3 * P1 = 3
RS	Investimento, ribaltamento	E3 * P1 = 3
RM	Rumore per "Operatore rullo compressore" [Il livello di esposizione è "Maggiore dei valori superiori di azione: 85 dB(A) e 137 dB(C)".]	E3 * P3 = 9
VB	Vibrazioni per "Operatore rullo compressore" [HAV "Non presente", WBV "Compreso tra 0,5 e 1 m/s²"]	E2 * P3 = 6
LF	**Realizzazione di segnaletica orizzontale (fase)** <Nessuna impresa definita> (max. presenti 3.00 uomini al giorno, per max. ore complessive 24.00) Entità del Danno Lieve/Probabilità Improbabile = [144.00 ore] Entità del Danno Significativo/Probabilità Improbabile = [9.44 ore] Entità del Danno Grave/Probabilità Improbabile = [7.60 ore] Entità del Danno Grave/Probabilità Probabile = [20.80 ore]	
LV	Addetto alla realizzazione di segnaletica orizzontale (Max. ore 24.00)	
AT	Attrezzi manuali	
RS	Punture, tagli, abrasioni	E1 * P1 = 1
RS	Urti, colpi, impatti, compressioni	E1 * P1 = 1
AT	Compressore elettrico	
RS	Elettrocuzione	E1 * P1 = 1
RS	Scoppio	E1 * P1 = 1
AT	Pistola per verniciatura a spruzzo	
RS	Getti, schizzi	E1 * P1 = 1
RS	Inalazione fumi, gas, vapori	E1 * P1 = 1
RS	Nebbie	E1 * P1 = 1
RS	Investimento, ribaltamento	E3 * P3 = 9
CH	Chimico [Rischio sicuramente: "Irrilevante per la salute".]	E1 * P1 = 1
MA	Verniciatrice segnaletica stradale (Max. ore 24.00)	
RS	Getti, schizzi	E2 * P1 = 2
RS	Incendi, esplosioni	E3 * P1 = 3
RS	Inalazione fumi, gas, vapori	E1 * P1 = 1
RS	Investimento, ribaltamento	E3 * P1 = 3
RS	Nebbie	E1 * P1 = 1
RM	Rumore per "Addetto verniciatrice segnaletica stradale" [Il livello di esposizione è "Maggiore dei valori superiori di azione: 85 dB(A) e 137 dB(C)".]	E3 * P3 = 9
RS	Urti, colpi, impatti, compressioni	E2 * P1 = 2
VB	Vibrazioni per "Operatore autocarro" [HAV "Non presente", WBV "Inferiore a 0,5 m/s²"]	E2 * P1 = 2

LEGENDA:
[CA] = Caratteristiche area del Cantiere; [FE] = Fattori esterni che comportano rischi per il Cantiere; [RT] = Rischi che le lavorazioni di cantiere comportano per l'area circostante; [OR] = Organizzazione del Cantiere; [LF] = Lavorazione; [MA] = Macchina; [LV] =

Lavoratore; [AT] = Attrezzo; [RS] = Rischio; [RM] = Rischio rumore; [VB] = Rischio vibrazioni; [CH] = Rischio chimico; [CHS] = Rischio chimico (sicurezza); [MC1] = Rischio M.M.C.(sollevamento e trasporto); [MC2] = Rischio M.M.C.(spinta e traino); [MC3] = Rischio M.M.C.(elevata frequenza); [ROA] = Rischio R.O.A.(operazioni di saldatura); [CM] = Rischio cancerogeno e mutageno; [BIO] = Rischio biologico; [RL] = Rischio R.O.A. (laser); [RNC] = Rischio R.O.A. (non coerenti); [CEM] = Rischio campi elettromagnetici; [AM] = Rischio amianto; [RON] = Rischio radiazioni ottiche naturali; [MCS] = Rischio microclima (caldo severo); [MFS] = Rischio microclima (freddo severo); [SA] = Rischio scariche atmosferiche; [IN] = Rischio incendio; [PR] = Prevenzione; [IC] = Coordinamento; [SG] = Segnaletica; [CG] = Coordinamento delle Lavorazioni e Fasi; [UO] = Ulteriori osservazioni;
[E1] = Danno lieve; [E2] = Danno significativo; [E3] = Danno grave; [E4] = Danno gravissimo;
[P1] = Improbabile; [P2] = Poco probabile; [P3] = Probabile; [P4] = Molto probabile.

GRAFICI probabilità/entità del danno

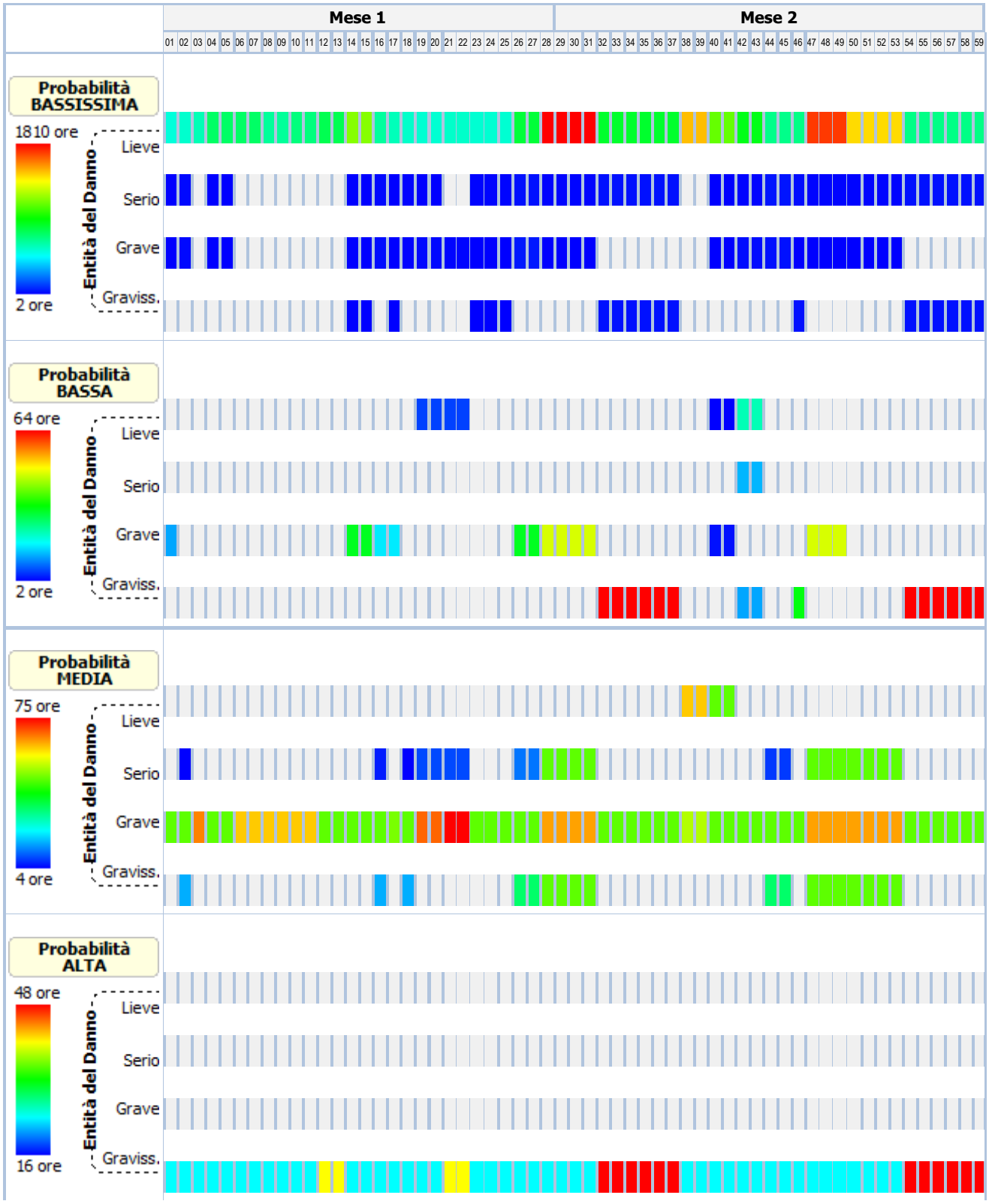

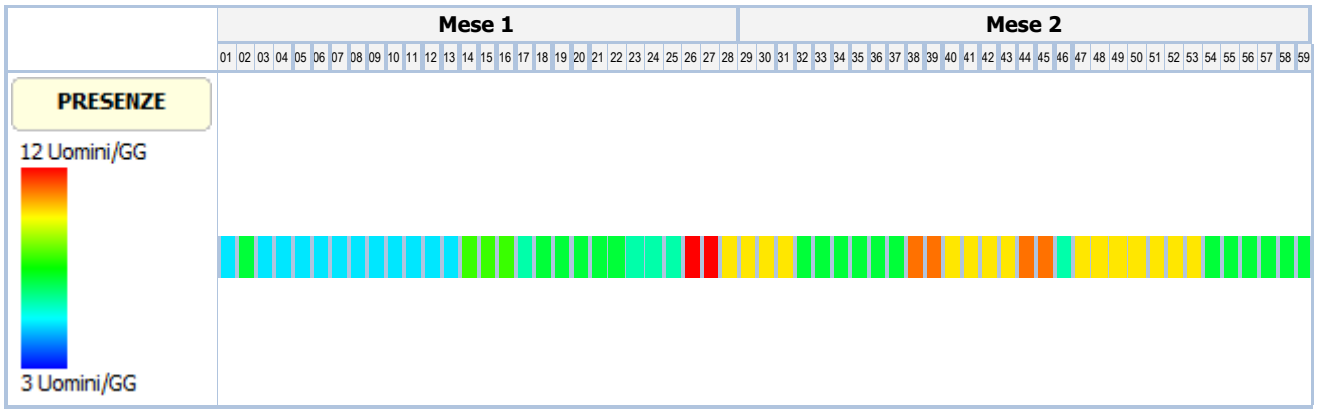
Mese 1
Mese 2
01 02 03 04 05 06 07 08 09 10 11 12 13 14 15 16 17 18 19 20 21 22 23 24 25 26 27 28 29 30 31 32 33 34 35 36 37 38 39 40 41 42 43 44 45 46 47 48 49 50 51 52 53 54 55 56 57 58 59
PRESENZE
12 Uomini/GG
3 Uomini/GG

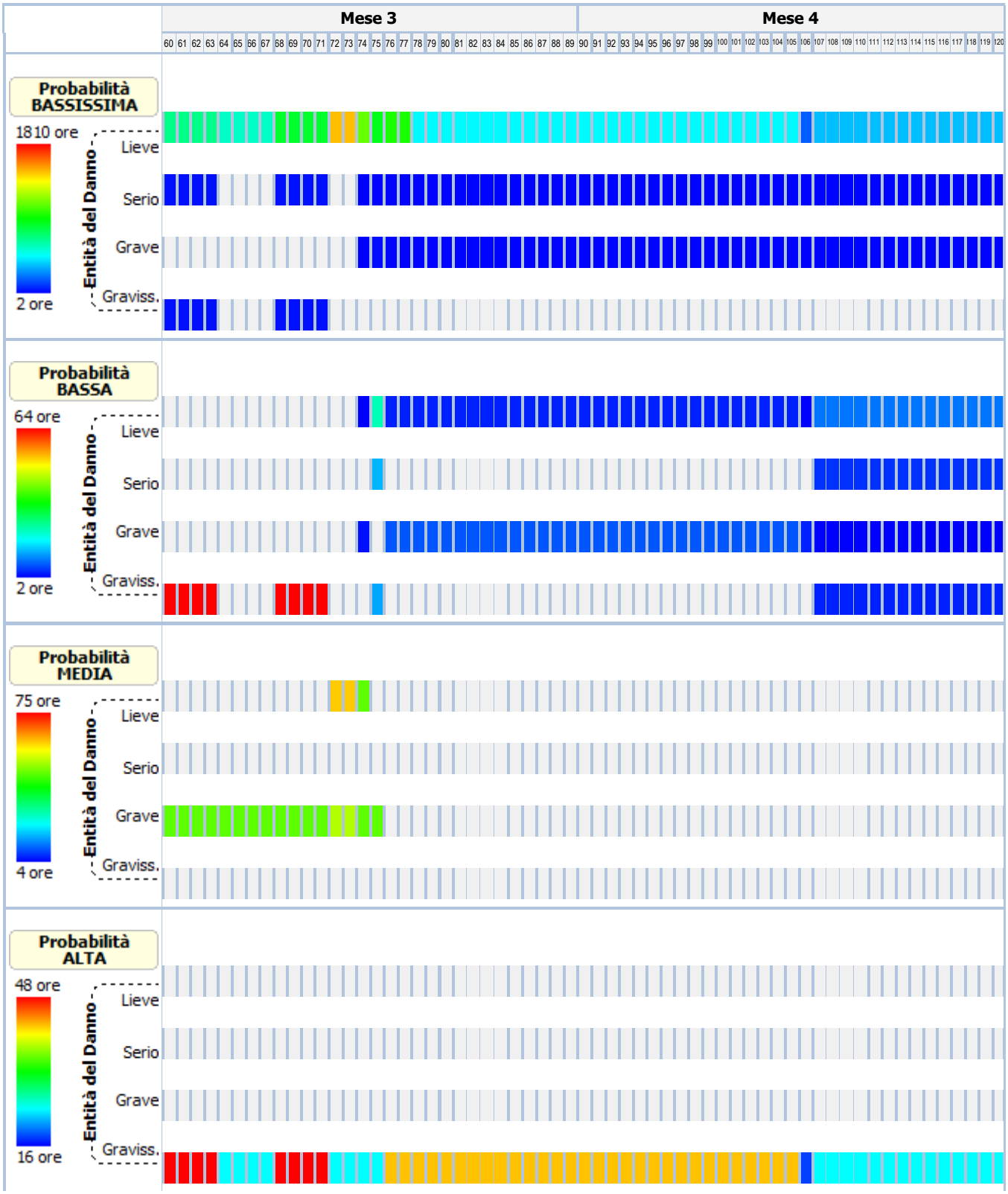
Mese 3
Mese 4
Probabilità BASSISSIMA
1810 ore
2 ore
Probabilità BASSA
64 ore
2 ore
Probabilità MEDIA
75 ore
4 ore
Probabilità ALTA
48 ore
16 ore
Entità del Danno
Lieve
Serio
Grave
Graviss.

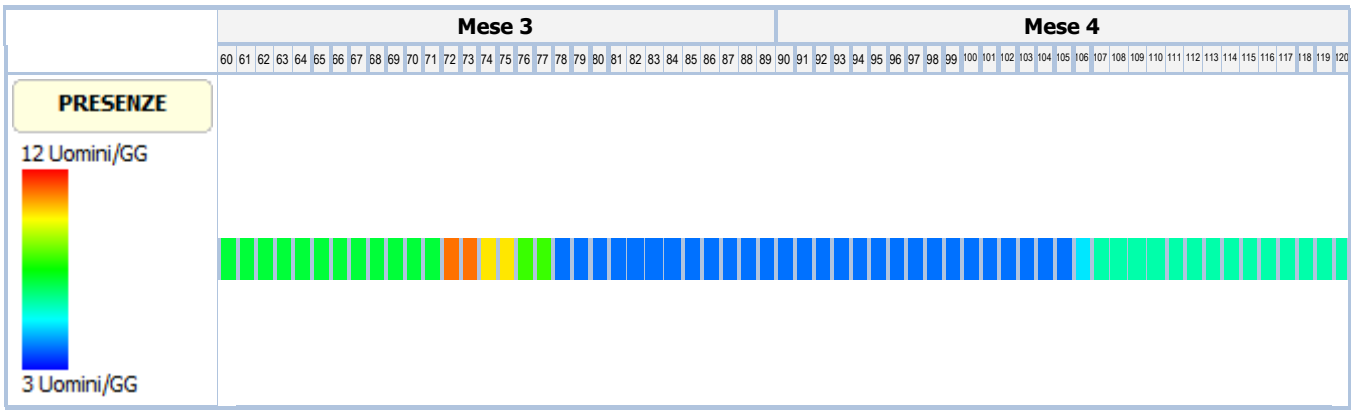
Mese 3
Mese 4
PRESENZE
12 Uomini/GG
3 Uomini/GG


Mese 5
Mese 6
Probabilità BASSISSIMA
1810 ore
2 ore
Entità del Danno
Lieve
Serio
Grave
Graviss.
Probabilità BASSA
64 ore
2 ore
Probabilità MEDIA
75 ore
4 ore
Probabilità ALTA
48 ore
16 ore

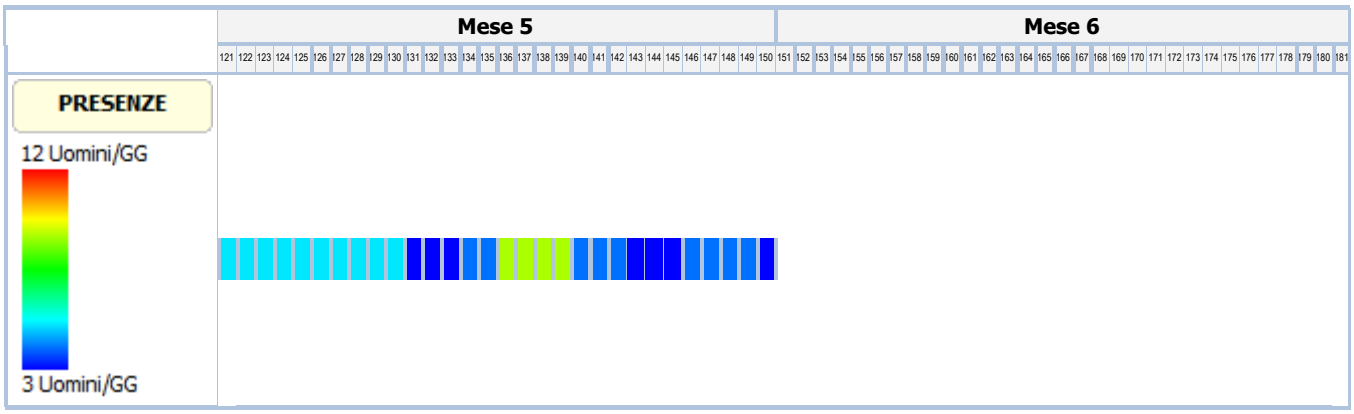
Mese 5
Mese 6
PRESENZE
12 Uomini/GG
3 Uomini/GG

ANALISI E VALUTAZIONE RISCHIO RUMORE

La valutazione del rischio specifico è stata effettuata ai sensi della normativa succitata e conformemente agli indirizzi operativi del Coordinamento Tecnico Interregionale della Prevenzione nei Luoghi di Lavoro:

- **Indicazioni Operative del CTIPLL (Rev. 2 del 11 marzo 2010)**, *"Decreto legislativo 81/2008, Titolo VIII, Capo I, II, III, IV e V sulla prevenzione e protezione dai rischi dovuti all'esposizione ad agenti fisici nei luoghi di lavoro - indicazioni operative".*

In particolare, per il calcolo del livello di esposizione giornaliera o settimanale e per il calcolo dell'attenuazione offerta dai dispositivi di protezione individuale dell'udito, si è tenuto conto della specifica normativa tecnica di riferimento:

- **UNI EN ISO 9612:2011,** "*Acustica - Determinazione dell'esposizione al rumore negli ambienti di lavoro - Metodo tecnico progettuale*".
- **UNI 9432:2011,** "*Acustica - Determinazione del livello di esposizione personale al rumore nell'ambiente di lavoro* ".
- **UNI EN 458:2005,** "*Protettori dell'udito - Raccomandazioni per la selezione, l'uso, la cura e la manutenzione - Documento guida*".

Premessa

La valutazione dell'esposizione dei lavoratori al rumore durante il lavoro è stata effettuata prendendo in considerazione in particolare:

- il livello, il tipo e la durata dell'esposizione, ivi inclusa ogni esposizione a rumore impulsivo;
- i valori limite di esposizione e i valori di azione di cui all'art. 189 del D.Lgs. del 9 aprile 2008, n.81;
- tutti gli effetti sulla salute e sulla sicurezza dei lavoratori particolarmente sensibili al rumore, con particolare riferimento alle donne in gravidanza e i minori;
- per quanto possibile a livello tecnico, tutti gli effetti sulla salute e sicurezza dei lavoratori derivanti da interazioni fra rumore e sostanze ototossiche connesse con l'attività svolta e fra rumore e vibrazioni;
- tutti gli effetti indiretti sulla salute e sulla sicurezza dei lavoratori risultanti da interazioni fra rumore e segnali di avvertimento o altri suoni che vanno osservati al fine di ridurre il rischio di infortuni;
- le informazioni sull'emissione di rumore fornite dai costruttori dell'attrezzatura di lavoro in conformità alle vigenti disposizioni in materia;
- l'esistenza di attrezzature di lavoro alternative progettate per ridurre l'emissione di rumore;
- il prolungamento del periodo di esposizione al rumore oltre l'orario di lavoro normale;
- le informazioni raccolte dalla sorveglianza sanitaria, comprese, per quanto possibile, quelle reperibili nella letteratura scientifica;
- la disponibilità di dispositivi di protezione dell'udito con adeguate caratteristiche di attenuazione.

Qualora i dati indicati nelle schede di valutazione, riportate nella relazione, hanno origine da Banca Dati [B], la valutazione relativa a quella scheda ha carattere preventivo, così come previsto dall'art. 190 del D.Lgs. del 9 aprile 2008, n. 81.

Calcolo dei livelli di esposizione

I modelli di calcolo adottati per stimare i livelli di esposizione giornaliera o settimanale di ciascun lavoratore, l'attenuazione e adeguatezza dei dispositivi sono i modelli riportati nella normativa tecnica. In particolare ai fini del calcolo dell'esposizione personale al rumore è stata utilizzata la seguente espressione che impiega le percentuali di tempo dedicato alle attività, anziché il tempo espresso in ore/minuti:

$$L_{EX} = 10 \log \sum_{i=1}^{n} \frac{p_i}{100} 10^{0,1 L_{Aeq,i}}$$

dove:

L_{EX} è il livello di esposizione personale in dB(A);

$L_{Aeq,\,i}$ è il livello di esposizione media equivalente Leq in dB(A) prodotto dall'i-esima attività comprensivo delle incertezze;

p_i è la percentuale di tempo dedicata all'attività i-esima

Ai fini della verifica del rispetto del valore limite 87 dB(A) per il calcolo dell'esposizione personale effettiva al rumore l'espressione utilizzata è analoga alla precedente dove, però, si è utilizzato al posto di livello di esposizione media equivalente il livello di esposizione media equivalente effettivo che tiene conto dell'attenuazione del DPI scelto.

I metodi utilizzati per il calcolo del $L_{Aeq,i}$ effettivo e del p_{peak} effettivo a livello dell'orecchio quando si indossa il protettore auricolare, a seconda dei dati disponibili sono quelli previsti dalla norma UNI EN 458:

- Metodo in Banda d'Ottava
- Metodo HML
- Metodo di controllo HML
- Metodo SNR
- Metodo per rumori impulsivi

La verifica di efficacia dei dispositivi di protezione individuale dell'udito, applicando sempre le indicazioni fornite dalla UNI EN 458, è stata fatta confrontando $L_{Aeq,\,i}$ effettivo e del p_{peak} effettivo con quelli desumibili dalle seguenti tabella.

Rumori non impulsivi

Livello effettivo all'orecchio L_{Aeq}	Stima della protezione
Maggiore di Lact	Insufficiente
Tra Lact e Lact - 5	Accettabile
Tra Lact - 5 e Lact - 10	Buona
Tra Lact - 10 e Lact - 15	Accettabile
Minore di Lact - 15	Troppo alta (iperprotezione)

Rumori non impulsivi "Controllo HML" (*)

Livello effettivo all'orecchio L_{Aeq}	Stima della protezione
Maggiore di Lact	Insufficiente
Tra Lact e Lact - 15	Accettabile/Buona
Minore di Lact - 15	Troppo alta (iperprotezione)

Rumori impulsivi

Livello effettivo all'orecchio L_{Aeq} e p_{peak}	Stima della protezione
LAeq o ppeak maggiore di Lact	DPI-u non adeguato
LAeq e ppeak minori di Lact	DPI-u adeguato

Il livello di azione Lact, secondo le indicazioni della UNI EN 458, corrisponde al valore d'azione oltre il quale c'è l'obbligo di utilizzo dei DPI dell'udito.

(*) Nel caso il valore di attenuazione del DPI usato per la verifica è quello relativo al rumore ad alta frequenza (Valore H) la stima della protezione vuol verificare se questa è "insufficiente" (L_{Aeq} maggiore di Lact) o se la protezione "può essere accettabile" (L_{Aeq} minore di Lact) a condizione di maggiori informazioni sul rumore che si sta valutando.

Banca dati RUMORE del CPT di Torino

Banca dati realizzata dal C.P.T.-Torino e co-finanziata da INAIL-Regione Piemonte, in applicazione del comma 5-bis, art.190 del D.Lgs. 81/2008 al fine di garantire disponibilità di valori di emissione acustica per quei casi nei quali risulti impossibile disporre di valori misurati sul campo. Banca dati approvata dalla Commissione Consultiva Permanente in data 20 aprile 2011. La banca dati è realizzata secondo la metodologia seguente:

- Procedure di rilievo della potenza sonora, secondo la norma UNI EN lSO 3746 – 2009.
- Procedure di rilievo della pressione sonora, secondo la norma UNI 9432 - 2008.

Schede macchina/attrezzatura complete di:
- dati per la precisa identificazione (tipologia, marca, modello);
- caratteristiche di lavorazione (fase, materiali);
- analisi in frequenza;

Per le misure dì potenza sonora si è utilizzata questa strumentazione:
- Fonometro: B&K tipo 2250.
- Calibratore: B&K tipo 4231.
- Nel 2008 si è utilizzato un microfono B&K tipo 4189 da 1/2".
- Nel 2009 si è utilizzato un microfono B&K tipo 4155 da 1/2".

Per le misurazioni di pressione sonora si utilizza un analizzatore SVANTEK modello "SVAN 948" per misure di Rumore, conforme alle norme EN 60651/1994, EN 60804/1 994 classe 1, ISO 8041, ISO 108161 IEC 651, IEC 804 e IEC 61672-1
La strumentazione è costituita da:
- Fonometro integratore mod. 948, di classe I , digitale, conforme a: IEC 651, IEC 804 e IEC 61 672-1 . Velocità di acquisizione da 10 ms a 1 h con step da 1 sec. e 1 min.
- Ponderazioni: A, B, Lin.
- Analizzatore: Real-Time 1/1 e 1/3 d'ottava, FFT, RT6O.
- Campo di misura: da 22 dBA a 140 dBA.
- Gamma dinamica: 100 dB, A/D convertitore 4 x 20 bits.
- Gamma di frequenza: da 10 Hz a 20 kHz.
- Rettificatore RMS digitale con rivelatore di Picco, risoluzione 0,1 dB.
- Microfono: SV 22 (tipo 1), 50 mV/Pa, a condensatore polarizzato 1/2" con preamplificatore IEPE modello SV 12L.
- Calibratore: B&K (tipo 4230), 94 dB, 1000 Hz.

Per ciò che concerne i protocolli di misura si rimanda all'allegato alla lettera Circolare del Ministero del Lavoro e delle Politiche Sociali del 30 giugno 2011.

N.B. La dove non è stato possibile reperire i valori di emissione sonora di alcune attrezzature in quanto non presenti nella nuova banca dati del C.P.T.-Torino si è fatto riferimento ai valori riportati ne precedente banca dati anche questa approvata dalla Commissione Consultiva Permanente.

ESITO DELLA VALUTAZIONE RISCHIO RUMORE

Di seguito sono riportati i lavoratori impiegati in lavorazioni e attività comportanti esposizione al rumore. Per ogni mansione è indicata la fascia di appartenenza al rischio rumore.

Lavoratori e Macchine

Mansione	ESITO DELLA VALUTAZIONE
1) Addetto al montaggio e smontaggio del ponteggio metallico fisso	"Minore dei valori: 80 dB(A) e 135 dB(C)"
2) Addetto al taglio di arbusti e vegetazione in genere	"Maggiore dei valori: 85 dB(A) e 137 dB(C)"
3) Addetto alla demolizione di misto cemento	"Maggiore dei valori: 85 dB(A) e 137 dB(C)"
4) Addetto alla demolizione di strutture in c.a. eseguita a mano	"Maggiore dei valori: 85 dB(A) e 137 dB(C)"
5) Addetto alla demolizione di strutture in c.a. eseguita con mezzi meccanici	"Maggiore dei valori: 85 dB(A) e 137 dB(C)"
6) Addetto alla formazione di fondazione stradale	"Minore dei valori: 80 dB(A) e 135 dB(C)"
7) Addetto alla posa cordoli, zanelle e opere d'arte	"Minore dei valori: 80 dB(A) e 135 dB(C)"
8) Addetto alla posa di caditoie, pozzetti di ispezione e opere d'arte	"Minore dei valori: 80 dB(A) e 135 dB(C)"
9) Addetto alla posa di conduttura fognaria in conglomerato cementizio (giunto cementato)	"Maggiore dei valori: 85 dB(A) e 137 dB(C)"
10) Addetto alla realizzazione della carpenteria per opere d'arte in lavori stradali	"Maggiore dei valori: 85 dB(A) e 137 dB(C)"
11) Addetto alla rimozione di cordoli, zanelle e opere d'arte	"Maggiore dei valori: 85 dB(A) e 137 dB(C)"
12) Addetto all'asportazione di strato di usura e collegamento	"Maggiore dei valori: 85 dB(A) e 137 dB(C)"
13) Autobetoniera	"Minore dei valori: 80 dB(A) e 135 dB(C)"
14) Autocarro	"Minore dei valori: 80 dB(A) e 135 dB(C)"
15) Autocarro con gru	"Minore dei valori: 80 dB(A) e 135 dB(C)"
16) Autogru	"Minore dei valori: 80 dB(A) e 135 dB(C)"
17) Autopompa per cls	"Minore dei valori: 80 dB(A) e 135 dB(C)"
18) Escavatore	"Minore dei valori: 80 dB(A) e 135 dB(C)"
19) Escavatore con martello demolitore	"Maggiore dei valori: 85 dB(A) e 137 dB(C)"
20) Finitrice	"Maggiore dei valori: 85 dB(A) e 137 dB(C)"
21) Pala meccanica	"Minore dei valori: 80 dB(A) e 135 dB(C)"
22) Rullo compressore	"Maggiore dei valori: 85 dB(A) e 137 dB(C)"
23) Scarificatrice	"Maggiore dei valori: 85 dB(A) e 137 dB(C)"
24) Verniciatrice a pruzzo	"Maggiore dei valori: 85 dB(A) e 137 dB(C)"
25) Verniciatrice segnaletica stradale	"Maggiore dei valori: 85 dB(A) e 137 dB(C)"

SCHEDE DI VALUTAZIONE RISCHIO RUMORE

Le schede di rischio che seguono riportano l'esito della valutazione per ogni mansione e, così come disposto dalla normativa tecnica, i seguenti dati:

- i tempi di esposizione per ciascuna attività (attrezzatura) svolta da ciascun lavoratore, come forniti dal datore di lavoro previa consultazione con i lavoratori o con i loro rappresentanti per la sicurezza;
- i livelli sonori continui equivalenti ponderati A per ciascuna attività (attrezzatura) compresivi di incertezze;
- i livelli sonori di picco ponderati C per ciascuna attività (attrezzatura);
- i rumori impulsivi;

- la fonte dei dati (se misurati [A] o da Banca Dati [B];
- il tipo di DPI-u da utilizzare.
- livelli sonori continui equivalenti ponderati A effettivi per ciascuna attività (attrezzatura) svolta da ciascun lavoratore;
- livelli sonori di picco ponderati C effettivi per ciascuna attività (attrezzatura) svolta da ciascun lavoratore;
- efficacia dei dispositivi di protezione auricolare;
- livello di esposizione giornaliera o settimanale o livello di esposizione a attività con esposizione al rumore molto variabile (art. 191);

Le eventuali disposizioni relative alla sorveglianza sanitaria, all'informazione e formazione, all'utilizzo di dispositivi di protezione individuale e alle misure tecniche e organizzative sono riportate nel documento della sicurezza di cui il presente è un allegato.

Tabella di correlazione Mansione - Scheda di valutazione

Mansione	Scheda di valutazione
Addetto al montaggio e smontaggio del ponteggio metallico fisso	SCHEDA N.1 - Rumore per "Ponteggiatore"
Addetto al taglio di arbusti e vegetazione in genere	SCHEDA N.2 - Rumore per "Addetto decespugliatore a motore"
Addetto alla demolizione di misto cemento	SCHEDA N.3 - Rumore per "Operaio comune polivalente (costruzioni stradali)"
Addetto alla demolizione di strutture in c.a. eseguita a mano	SCHEDA N.4 - Rumore per "Operaio comune polivalente (demolizioni)"
Addetto alla demolizione di strutture in c.a. eseguita con mezzi meccanici	SCHEDA N.4 - Rumore per "Operaio comune polivalente (demolizioni)"
Addetto alla formazione di fondazione stradale	SCHEDA N.5 - Rumore per "Operaio comune polivalente (costruzioni stradali)"
Addetto alla posa cordoli, zanelle e opere d'arte	SCHEDA N.6 - Rumore per "Operaio comune polivalente"
Addetto alla posa di caditoie, pozzetti di ispezione e opere d'arte	SCHEDA N.6 - Rumore per "Operaio comune polivalente"
Addetto alla posa di conduttura fognaria in conglomerato cementizio (giunto cementato)	SCHEDA N.7 - Rumore per "Operaio comune polivalente"
Addetto alla realizzazione della carpenteria per opere d'arte in lavori stradali	SCHEDA N.8 - Rumore per "Carpentiere"
Addetto alla rimozione di cordoli, zanelle e opere d'arte	SCHEDA N.9 - Rumore per "Operatore escavatore con martello demolitore"
Addetto all'asportazione di strato di usura e collegamento	SCHEDA N.3 - Rumore per "Operaio comune polivalente (costruzioni stradali)"
Autobetoniera	SCHEDA N.10 - Rumore per "Operatore autobetoniera"
Autocarro con gru	SCHEDA N.11 - Rumore per "Operatore autocarro"
Autocarro	SCHEDA N.11 - Rumore per "Operatore autocarro"
Autogru	SCHEDA N.12 - Rumore per "Operatore autogru"
Autopompa per cls	SCHEDA N.13 - Rumore per "Operatore pompa per il cls (autopompa)"
Escavatore con martello demolitore	SCHEDA N.14 - Rumore per "Operatore escavatore con martello demolitore"
Escavatore	SCHEDA N.15 - Rumore per "Operatore escavatore"
Finitrice	SCHEDA N.16 - Rumore per "Operatore rifinitrice"
Pala meccanica	SCHEDA N.17 - Rumore per "Operatore pala meccanica"
Rullo compressore	SCHEDA N.18 - Rumore per "Operatore rullo compressore"
Scarificatrice	SCHEDA N.19 - Rumore per "Addetto scarificatrice (fresa)"
Verniciatrice a pruzzo	SCHEDA N.20 - Rumore per "Addetto verniciatrice segnaletica stradale"
Verniciatrice segnaletica stradale	SCHEDA N.20 - Rumore per "Addetto verniciatrice segnaletica stradale"

SCHEDA N.1 - Rumore per "Ponteggiatore"

Analisi dei livelli di esposizione al rumore con riferimento alla Scheda di Gruppo Omogeneo n. 31 del C.P.T. Torino (Costruzioni edili in genere - Nuove costruzioni).

Tipo di esposizione: Settimanale

Rumore									
T[%]	$L_{A,eq}$ dB(A)	Imp.	$L_{A,eq}$ eff. dB(A)	Efficacia DPI-u	Dispositivo di protezione				
					Banda d'ottava APV				

Tipo di esposizione: Settimanale

Rumore																
T[%]	$L_{A,eq}$ dB(A)	Imp.	$L_{A,eq}$ eff. dB(A)	Efficacia DPI-u	Dispositivo di protezione											
					Banda d'ottava APV							L	M	H	SNR
	P_{peak} dB(C)	Orig.	P_{peak} eff. dB(C)		125	250	500	1k	2k	4k	8k				
1) GRU (B289)																
25.0	77.0	NO	77.0	-	-											
	100.0	[B]	100.0		-	-	-	-	-	-	-	-	-	-	-
L_{EX}			**71.0**													
$L_{EX(effettivo)}$			**71.0**													

Fascia di appartenenza:
Il livello di esposizione è "Minore dei valori inferiori di azione: 80 dB(A) e 135 dB(C)".

Mansioni:
Addetto al montaggio e smontaggio del ponteggio metallico fisso.

SCHEDA N.2 - Rumore per "Addetto decespugliatore a motore"

Analisi dei livelli di esposizione al rumore con riferimento alla Scheda di Gruppo Omogeneo n. 283 del C.P.T. Torino (Manutenzione verde - Manutenzione verde).

Tipo di esposizione: Settimanale

Rumore																
T[%]	$L_{A,eq}$ dB(A)	Imp.	$L_{A,eq}$ eff. dB(A)	Efficacia DPI-u	Dispositivo di protezione											
					Banda d'ottava APV							L	M	H	SNR
	P_{peak} dB(C)	Orig.	P_{peak} eff. dB(C)		125	250	500	1k	2k	4k	8k				
1) DECESPUGLIATORE (B638)																
70.0	90.0	NO	75.0	Accettabile/Buona	Generico (cuffie o inserti). [Beta: 0.75]											
	100.0	[B]	100.0		-	-	-	-	-	-	-	20.0	-	-	-
L_{EX}			**89.0**													
$L_{EX(effettivo)}$			**74.0**													

Fascia di appartenenza:
Il livello di esposizione è "Maggiore dei valori superiori di azione: 85 dB(A) e 137 dB(C)".

Mansioni:
Addetto al taglio di arbusti e vegetazione in genere.

SCHEDA N.3 - Rumore per "Operaio comune polivalente (costruzioni stradali)"

Analisi dei livelli di esposizione al rumore con riferimento alla Scheda di Gruppo Omogeneo n. 180 del C.P.T. Torino (Costruzioni stradali in genere - Rifacimento manti).

Tipo di esposizione: Settimanale

Rumore																
T[%]	$L_{A,eq}$ dB(A)	Imp.	$L_{A,eq}$ eff. dB(A)	Efficacia DPI-u	Dispositivo di protezione											
					Banda d'ottava APV							L	M	H	SNR
	P_{peak} dB(C)	Orig.	P_{peak} eff. dB(C)		125	250	500	1k	2k	4k	8k				
1) TAGLIASFALTO A DISCO (B618)																
3.0	103.0	NO	76.8	Accettabile/Buona	Generico (cuffie o inserti). [Beta: 0.75]											
	100.0	[B]	100.0		-	-	-	-	-	-	-	35.0	-	-	-
L_{EX}			**88.0**													

Tipo di esposizione: Settimanale

Rumore																
T[%]	$L_{A,eq}$ dB(A)	Imp.	$L_{A,eq}$ eff. dB(A)	Efficacia DPI-u	Dispositivo di protezione											
					Banda d'ottava APV							L	M	H	SNR
	P_{peak} dB(C)	Orig.	P_{peak} eff. dB(C)		125	250	500	1k	2k	4k	8k				
$L_{EX(effettivo)}$			**62.0**												

Fascia di appartenenza:
Il livello di esposizione è "Maggiore dei valori superiori di azione: 85 dB(A) e 137 dB(C)".

Mansioni:
Addetto alla demolizione di misto cemento; Addetto all'asportazione di strato di usura e collegamento.

SCHEDA N.4 - Rumore per "Operaio comune polivalente (demolizioni)"

Analisi dei livelli di esposizione al rumore con riferimento alla Scheda di Gruppo Omogeneo n. 279 del C.P.T. Torino (Demolizioni - Demolizioni manuali).

Tipo di esposizione: Settimanale

Rumore																
T[%]	$L_{A,eq}$ dB(A)	Imp.	$L_{A,eq}$ eff. dB(A)	Efficacia DPI-u	Dispositivo di protezione											
					Banda d'ottava APV							L	M	H	SNR
	P_{peak} dB(C)	Orig.	P_{peak} eff. dB(C)		125	250	500	1k	2k	4k	8k				
1) MARTELLO - SCLAVERANO - SGD 90 [Scheda: 918-TO-1253-1-RPR-11]																
30.0	104.6	NO	78.4	Accettabile/Buona	Generico (cuffie o inserti). [Beta: 0.75]											
	125.8	[B]	125.8		-	-	-	-	-	-	-	35.0	-	-	-
L_{EX}			**100.0**													
$L_{EX(effettivo)}$			**74.0**													

Fascia di appartenenza:
Il livello di esposizione è "Maggiore dei valori superiori di azione: 85 dB(A) e 137 dB(C)".

Mansioni:
Addetto alla demolizione di strutture in c.a. eseguita a mano; Addetto alla demolizione di strutture in c.a. eseguita con mezzi meccanici.

SCHEDA N.5 - Rumore per "Operaio comune polivalente (costruzioni stradali)"

Analisi dei livelli di esposizione al rumore con riferimento alla Scheda di Gruppo Omogeneo n. 148 del C.P.T. Torino (Costruzioni stradali in genere - Nuove costruzioni).

Tipo di esposizione: Settimanale

Rumore																
T[%]	$L_{A,eq}$ dB(A)	Imp.	$L_{A,eq}$ eff. dB(A)	Efficacia DPI-u	Dispositivo di protezione											
					Banda d'ottava APV							L	M	H	SNR
	P_{peak} dB(C)	Orig.	P_{peak} eff. dB(C)		125	250	500	1k	2k	4k	8k				
1) BETONIERA - OFF. BRAGAGNOLO - STD 300 [Scheda: 916-TO-1289-1-RPR-11]																
10.0	80.7	NO	80.7	-	-											
	103.9	[B]	103.9		-	-	-	-	-	-	-	-	-	-	-
L_{EX}			**71.0**													
$L_{EX(effettivo)}$			**71.0**													

Tipo di esposizione: Settimanale

Rumore																
T[%]	$L_{A,eq}$ dB(A)	Imp.	$L_{A,eq}$ eff. dB(A)	Efficacia DPI-u	Dispositivo di protezione											
					Banda d'ottava APV							L	M	H	SNR
	P_{peak} dB(C)	Orig.	P_{peak} eff. dB(C)		125	250	500	1k	2k	4k	8k				

Fascia di appartenenza:
Il livello di esposizione è "Minore dei valori inferiori di azione: 80 dB(A) e 135 dB(C)".

Mansioni:
Addetto alla formazione di fondazione stradale.

SCHEDA N.6 - Rumore per "Operaio comune polivalente"

Analisi dei livelli di esposizione al rumore con riferimento alla Scheda di Gruppo Omogeneo n. 148 del C.P.T. Torino (Costruzioni stradali in genere - Nuove costruzioni).

Tipo di esposizione: Settimanale

Rumore																
T[%]	$L_{A,eq}$ dB(A)	Imp.	$L_{A,eq}$ eff. dB(A)	Efficacia DPI-u	Dispositivo di protezione											
					Banda d'ottava APV							L	M	H	SNR
	P_{peak} dB(C)	Orig.	P_{peak} eff. dB(C)		125	250	500	1k	2k	4k	8k				
1) BETONIERA - OFF. BRAGAGNOLO - STD 300 [Scheda: 916-TO-1289-1-RPR-11]																
10.0	80.7	NO	80.7	-	-											
	103.9	[B]	103.9		-	-	-	-	-	-	-	-	-	-	-	
L_{EX}			**71.0**													
$L_{EX(effettivo)}$			**71.0**													

Fascia di appartenenza:
Il livello di esposizione è "Minore dei valori inferiori di azione: 80 dB(A) e 135 dB(C)".

Mansioni:
Addetto alla posa cordoli, zanelle e opere d'arte; Addetto alla posa di caditoie, pozzetti di ispezione e opere d'arte.

SCHEDA N.7 - Rumore per "Operaio comune polivalente"

Analisi dei livelli di esposizione al rumore con riferimento alla Scheda di Gruppo Omogeneo n. 246 del C.P.T. Torino (Fognature, pozzi e gallerie - Costruzioni fognature (Pozzi e gallerie)).

Tipo di esposizione: Settimanale

Rumore																
T[%]	$L_{A,eq}$ dB(A)	Imp.	$L_{A,eq}$ eff. dB(A)	Efficacia DPI-u	Dispositivo di protezione											
					Banda d'ottava APV							L	M	H	SNR
	P_{peak} dB(C)	Orig.	P_{peak} eff. dB(C)		125	250	500	1k	2k	4k	8k				
1) MARTELLO - SCLAVERANO - SGD 90 [Scheda: 918-TO-1253-1-RPR-11]																
10.0	104.6	NO	78.4	Accettabile/Buona	Cenerico (cuffie o inserti). [Beta: 0.75]											
	125.8	[B]	125.8		-	-	-	-	-	-	-	35.0	-	-	-	
L_{EX}			**95.0**													
$L_{EX(effettivo)}$			**69.0**													

Fascia di appartenenza:
Il livello di esposizione è "Maggiore dei valori superiori di azione: 85 dB(A) e 137 dB(C)".

Mansioni:
Addetto alla posa di conduttura fognaria in conglomerato cementizio (giunto cementato).

Tipo di esposizione: Settimanale

Rumore																
T[%]	$L_{A,eq}$ dB(A)	Imp.	$L_{A,eq}$ eff. dB(A)	Efficacia DPI-u	Dispositivo di protezione											
					Banda d'ottava APV							L	M	H	SNR
	P_{peak} dB(C)	Orig.	P_{peak} eff. dB(C)		125	250	500	1k	2k	4k	8k				

SCHEDA N.8 - Rumore per "Carpentiere"

Analisi dei livelli di esposizione al rumore con riferimento alla Scheda di Gruppo Omogeneo n. 32 del C.P.T. Torino (Costruzioni edili in genere - Nuove costruzioni).

Tipo di esposizione: Settimanale

Rumore																
T[%]	$L_{A,eq}$ dB(A)	Imp.	$L_{A,eq}$ eff. dB(A)	Efficacia DPI-u	Dispositivo di protezione											
					Banda d'ottava APV							L	M	H	SNR
	P_{peak} dB(C)	Orig.	P_{peak} eff. dB(C)		125	250	500	1k	2k	4k	8k				
1) SEGA CIRCOLARE - EDILSIDER - MASTER 03C MF [Scheda: 908-TO-1281-1-RPR-11]																
10.0	99.6	NO	77.1	Accettabile/Buona	Generico (cuffie o inserti). [Beta: 0.75]											
	122.4	[B]	122.4		-	-	-	-	-	-	-	30.0	-	-	-
L_{EX}			**90.0**													
$L_{EX(effettivo)}$			**68.0**													

Fascia di appartenenza:
Il livello di esposizione è "Maggiore dei valori superiori di azione: 85 dB(A) e 137 dB(C)".

Mansioni:
Addetto alla realizzazione della carpenteria per opere d'arte in lavori stradali.

SCHEDA N.9 - Rumore per "Operatore escavatore con martello demolitore"

Analisi dei livelli di esposizione al rumore con riferimento alla Scheda di Gruppo Omogeneo n. 189 del C.P.T. Torino (Costruzioni stradali in genere - Ripristini stradali).

Tipo di esposizione: Settimanale

Rumore																
T[%]	$L_{A,eq}$ dB(A)	Imp.	$L_{A,eq}$ eff. dB(A)	Efficacia DPI-u	Dispositivo di protezione											
					Banda d'ottava APV							L	M	H	SNR
	P_{peak} dB(C)	Orig.	P_{peak} eff. dB(C)		125	250	500	1k	2k	4k	8k				
1) ESCAVATORE CON MARTELLO DEMOLITORE (B247)																
85.0	90.0	NO	75.0	Accettabile/Buona	Generico (cuffie o inserti). [Beta: 0.75]											
	100.0	[B]	100.0		-	-	-	-	-	-	-	20.0	-	-	-
L_{EX}			**90.0**													
$L_{EX(effettivo)}$			**75.0**													

Fascia di appartenenza:
Il livello di esposizione è "Maggiore dei valori superiori di azione: 85 dB(A) e 137 dB(C)".

Mansioni:
Addetto alla rimozione di cordoli, zanelle e opere d'arte.

SCHEDA N.10 - Rumore per "Operatore autobetoniera"

Analisi dei livelli di esposizione al rumore con riferimento alla Scheda di Gruppo Omogeneo n. 28 del C.P.T. Torino (Costruzioni edili in genere - Nuove costruzioni).

Tipo di esposizione: Settimanale

Rumore																
T[%]	$L_{A,eq}$ dB(A)	Imp.	$L_{A,eq}$ eff. dB(A)	Efficacia DPI-u	Dispositivo di protezione										
					Banda d'ottava APV							L	M	H	SNR
	P_{peak} dB(C)	Orig.	P_{peak} eff. dB(C)		125	250	500	1k	2k	4k	8k				
1) AUTOBETONIERA (B10)															
80.0	80.0	NO	80.0	-	-										
	100.0	[B]	100.0		-	-	-	-	-	-	-	-	-	-	-
L_{EX}			**80.0**												
$L_{EX(effettivo)}$			**80.0**												

Fascia di appartenenza:
Il livello di esposizione è "Minore dei valori inferiori di azione: 80 dB(A) e 135 dB(C)".

Mansioni:
Autobetoniera.

SCHEDA N.11 - Rumore per "Operatore autocarro"

Analisi dei livelli di esposizione al rumore con riferimento alla Scheda di Gruppo Omogeneo n. 24 del C.P.T. Torino (Costruzioni edili in genere - Nuove costruzioni).

Tipo di esposizione: Settimanale

Rumore																
T[%]	$L_{A,eq}$ dB(A)	Imp.	$L_{A,eq}$ eff. dB(A)	Efficacia DPI-u	Dispositivo di protezione										
					Banda d'ottava APV							L	M	H	SNR
	P_{peak} dB(C)	Orig.	P_{peak} eff. dB(C)		125	250	500	1k	2k	4k	8k				
1) AUTOCARRO (B36)															
85.0	78.0	NO	78.0	-	-										
	100.0	[B]	100.0		-	-	-	-	-	-	-	-	-	-	-
L_{EX}			**78.0**												
$L_{EX(effettivo)}$			**78.0**												

Fascia di appartenenza:
Il livello di esposizione è "Minore dei valori inferiori di azione: 80 dB(A) e 135 dB(C)".

Mansioni:
Autocarro; Autocarro con gru.

SCHEDA N.12 - Rumore per "Operatore autogru"

Analisi dei livelli di esposizione al rumore con riferimento alla Scheda di Gruppo Omogeneo n. 26 del C.P.T. Torino (Costruzioni edili in genere - Nuove costruzioni).

Tipo di esposizione: Settimanale

Rumore																
T[%]	$L_{A,eq}$ dB(A)	Imp.	$L_{A,eq}$ eff. dB(A)	Efficacia DPI-u	Dispositivo di protezione										
					Banda d'ottava APV							L	M	H	SNR
	P_{peak} dB(C)	Orig.	P_{peak} eff. dB(C)		125	250	500	1k	2k	4k	8k				
1) AUTOGRU' (B90)															
75.0	81.0	NO	81.0	-	-										

Tipo di esposizione: Settimanale

Rumore																
T[%]	$L_{A,eq}$ dB(A)	Imp.	$L_{A,eq}$ eff. dB(A)	Efficacia DPI-u	Dispositivo di protezione											
					Banda d'ottava APV							L	M	H	SNR
	P_{peak} dB(C)	Orig.	P_{peak} eff. dB(C)		125	250	500	1k	2k	4k	8k				
	100.0	[B]	100.0		-	-	-	-	-	-	-	-	-	-	-
L_{EX}			**80.0**												
$L_{EX(effettivo)}$			**80.0**												

Fascia di appartenenza:
Il livello di esposizione è "Minore dei valori inferiori di azione: 80 dB(A) e 135 dB(C)".

Mansioni:
Autogru.

SCHEDA N.13 - Rumore per "Operatore pompa per il cls (autopompa)"

Analisi dei livelli di esposizione al rumore con riferimento alla Scheda di Gruppo Omogeneo n. 29 del C.P.T. Torino (Costruzioni edili in genere - Nuove costruzioni).

Tipo di esposizione: Settimanale

Rumore																
T[%]	$L_{A,eq}$ dB(A)	Imp.	$L_{A,eq}$ eff. dB(A)	Efficacia DPI-u	Dispositivo di protezione											
					Banda d'ottava APV							L	M	H	SNR
	P_{peak} dB(C)	Orig.	P_{peak} eff. dB(C)		125	250	500	1k	2k	4k	8k				
1) AUTOPOMPA (B117)																
85.0	79.0	NO	79.0	-	-											
	100.0	[B]	100.0		-	-	-	-	-	-	-	-	-	-	-
L_{EX}			**79.0**													
$L_{EX(effettivo)}$			**79.0**													

Fascia di appartenenza:
Il livello di esposizione è "Minore dei valori inferiori di azione: 80 dB(A) e 135 dB(C)".

Mansioni:
Autopompa per cls.

SCHEDA N.14 - Rumore per "Operatore escavatore con martello demolitore"

Analisi dei livelli di esposizione al rumore con riferimento alla Scheda di Gruppo Omogeneo n. 276 del C.P.T. Torino (Demolizioni - Demolizioni meccanizzate).

Tipo di esposizione: Settimanale

Rumore																
T[%]	$L_{A,eq}$ dB(A)	Imp.	$L_{A,eq}$ eff. dB(A)	Efficacia DPI-u	Dispositivo di protezione											
					Banda d'ottava APV							L	M	H	SNR
	P_{peak} dB(C)	Orig.	P_{peak} eff. dB(C)		125	250	500	1k	2k	4k	8k				
1) ESCAVATORE CON MARTELLO DEMOLITORE (B250)																
80.0	90.0	NO	75.0	Accettabile/Buona	Generico (cuffie o inserti). [Beta: 0.75]											
	100.0	[B]	100.0		-	-	-	-	-	-	-	20.0	-	-	-
L_{EX}			**90.0**													
$L_{EX(effettivo)}$			**75.0**													

Tipo di esposizione: Settimanale

Rumore																
T[%]	$L_{A,eq}$ dB(A)	Imp.	$L_{A,eq}$ eff. dB(A)	Efficacia DPI-u	Dispositivo di protezione											
					Banda d'ottava APV							L	M	H	SNR
	P_{peak} dB(C)	Orig.	P_{peak} eff. dB(C)		125	250	500	1k	2k	4k	8k				

Fascia di appartenenza:
Il livello di esposizione è "Maggiore dei valori superiori di azione: 85 dB(A) e 137 dB(C)".

Mansioni:
Escavatore con martello demolitore.

SCHEDA N.15 - Rumore per "Operatore escavatore"

Analisi dei livelli di esposizione al rumore con riferimento alla Scheda di Gruppo Omogeneo n. 23 del C.P.T. Torino (Costruzioni edili in genere - Nuove costruzioni).

Tipo di esposizione: Settimanale

Rumore																
T[%]	$L_{A,eq}$ dB(A)	Imp.	$L_{A,eq}$ eff. dB(A)	Efficacia DPI-u	Dispositivo di protezione											
					Banda d'ottava APV							L	M	H	SNR
	P_{peak} dB(C)	Orig.	P_{peak} eff. dB(C)		125	250	500	1k	2k	4k	8k				
1) ESCAVATORE - FIAT-HITACHI - EX355 [Scheda: 941-TO-781-1-RPR-11]																
85.0	76.7	NO	76.7	-	-											
	113.0	[B]	113.0		-	-	-	-	-	-	-	-	-	-	-	
L_{EX}			**76.0**													
$L_{EX(effettivo)}$			**76.0**													

Fascia di appartenenza:
Il livello di esposizione è "Minore dei valori inferiori di azione: 80 dB(A) e 135 dB(C)".

Mansioni:
Escavatore.

SCHEDA N.16 - Rumore per "Operatore rifinitrice"

Analisi dei livelli di esposizione al rumore con riferimento alla Scheda di Gruppo Omogeneo n. 146 del C.P.T. Torino (Costruzioni stradali in genere - Nuove costruzioni).

Tipo di esposizione: Settimanale

Rumore																
T[%]	$L_{A,eq}$ dB(A)	Imp.	$L_{A,eq}$ eff. dB(A)	Efficacia DPI-u	Dispositivo di protezione											
					Banda d'ottava APV							L	M	H	SNR
	P_{peak} dB(C)	Orig.	P_{peak} eff. dB(C)		125	250	500	1k	2k	4k	8k				
1) RIFINITRICE (B539)																
85.0	89.0	NO	74.0	Accettabile/Buona	Generico (cuffie o inserti). [Beta: 0.75]											
	100.0	[B]	100.0		-	-	-	-	-	-	-	20.0	-	-	-	
L_{EX}			**89.0**													
$L_{EX(effettivo)}$			**74.0**													

Fascia di appartenenza:
Il livello di esposizione è "Maggiore dei valori superiori di azione: 85 dB(A) e 137 dB(C)".

Mansioni:

Tipo di esposizione: Settimanale

Rumore																
T[%]	$L_{A,eq}$ dB(A)	Imp.	$L_{A,eq}$ eff. dB(A)	Efficacia DPI-u	Dispositivo di protezione											
					Banda d'ottava APV							L	M	H	SNR
	P_{peak} dB(C)	Orig.	P_{peak} eff. dB(C)		125	250	500	1k	2k	4k	8k				
Finitrice.																

SCHEDA N.17 - Rumore per "Operatore pala meccanica"

Analisi dei livelli di esposizione al rumore con riferimento alla Scheda di Gruppo Omogeneo n. 72 del C.P.T. Torino (Costruzioni edili in genere - Ristrutturazioni).

Tipo di esposizione: Settimanale

Rumore																
T[%]	$L_{A,eq}$ dB(A)	Imp.	$L_{A,eq}$ eff. dB(A)	Efficacia DPI-u	Dispositivo di protezione											
					Banda d'ottava APV							L	M	H	SNR
	P_{peak} dB(C)	Orig.	P_{peak} eff. dB(C)		125	250	500	1k	2k	4k	8k				
1) PALA MECCANICA - CATERPILLAR - 950H [Scheda: 936-TO-1580-1-RPR-11]																
85.0	68.1	NO	68.1	-	-											
	119.9	[B]	119.9		-	-	-	-	-	-	-	-	-	-	-	
L_{EX}			**68.0**													
$L_{EX(effettivo)}$			**68.0**													

Fascia di appartenenza:
Il livello di esposizione è "Minore dei valori inferiori di azione: 80 dB(A) e 135 dB(C)".

Mansioni:
Pala meccanica.

SCHEDA N.18 - Rumore per "Operatore rullo compressore"

Analisi dei livelli di esposizione al rumore con riferimento alla Scheda di Gruppo Omogeneo n. 144 del C.P.T. Torino (Costruzioni stradali in genere - Nuove costruzioni).

Tipo di esposizione: Settimanale

Rumore																
T[%]	$L_{A,eq}$ dB(A)	Imp.	$L_{A,eq}$ eff. dB(A)	Efficacia DPI-u	Dispositivo di protezione											
					Banda d'ottava APV							L	M	H	SNR
	P_{peak} dB(C)	Orig.	P_{peak} eff. dB(C)		125	250	500	1k	2k	4k	8k				
1) RULLO COMPRESSORE (B550)																
85.0	89.0	NO	74.0	Accettabile/Buona	Generico (cuffie o inserti). [Beta: 0.75]											
	100.0	[B]	100.0		-	-	-	-	-	-	-	20.0	-	-	-	
L_{EX}			**89.0**													
$L_{EX(effettivo)}$			**74.0**													

Fascia di appartenenza:
Il livello di esposizione è "Maggiore dei valori superiori di azione: 85 dB(A) e 137 dB(C)".

Mansioni:
Rullo compressore.

SCHEDA N.19 - Rumore per "Addetto scarificatrice (fresa)"

Analisi dei livelli di esposizione al rumore con riferimento alla Scheda di Gruppo Omogeneo n. 169 del C.P.T. Torino (Costruzioni stradali in genere - Rifacimento manti).

Tipo di esposizione: Settimanale

Rumore																
T[%]	$L_{A,eq}$ dB(A)	Imp.	$L_{A,eq}$ eff. dB(A)	Efficacia DPI-u	Dispositivo di protezione										
					Banda d'ottava APV							L	M	H	SNR
	P_{peak} dB(C)	Orig.	P_{peak} eff. dB(C)		125	250	500	1k	2k	4k	8k				
1) Utilizzo fresa (B281)															
65.0	94.0	NO	79.0	Accettabile/Buona	Generico (cuffie o inserti). [Beta: 0.75]										
	100.0	[B]	100.0		-	-	-	-	-	-	-	20.0	-	-	-
2) Manutenzione e pause tecniche (A317)															
30.0	68.0	NO	68.0	-	-										
	100.0	[A]	100.0		-	-	-	-	-	-	-	-	-	-	-
3) Fisiologico (A317)															
5.0	68.0	NO	68.0	-	-										
	100.0	[A]	100.0		-	-	-	-	-	-	-	-	-	-	-
L_{EX}			**93.0**												
$L_{EX(effettivo)}$			**78.0**												

Fascia di appartenenza:
Il livello di esposizione è "Maggiore dei valori superiori di azione: 85 dB(A) e 137 dB(C)".

Mansioni:
Scarificatrice.

SCHEDA N.20 - Rumore per "Addetto verniciatrice segnaletica stradale"

Analisi dei livelli di esposizione al rumore con riferimento alla Scheda di Gruppo Omogeneo n. 299 del C.P.T. Torino (Verniciatura industriale - Segnaletica stradale).

Tipo di esposizione: Settimanale

Rumore																
T[%]	$L_{A,eq}$ dB(A)	Imp.	$L_{A,eq}$ eff. dB(A)	Efficacia DPI-u	Dispositivo di protezione										
					Banda d'ottava APV							L	M	H	SNR
	P_{peak} dB(C)	Orig.	P_{peak} eff. dB(C)		125	250	500	1k	2k	4k	8k				
1) VERNICIATRICE STRADALE (B668)															
70.0	90.0	NO	75.0	Accettabile/Buona	Generico (cuffie o inserti). [Beta: 0.75]										
	100.0	[B]	100.0		-	-	-	-	-	-	-	20.0	-	-	-
L_{EX}			**89.0**												
$L_{EX(effettivo)}$			**74.0**												

Fascia di appartenenza:
Il livello di esposizione è "Maggiore dei valori superiori di azione: 85 dB(A) e 137 dB(C)".

Mansioni:
Verniciatrice a pruzzo; Verniciatrice segnaletica stradale.

ANALISI E VALUTAZIONE RISCHIO VIBRAZIONI

La valutazione del rischio specifico è stata effettuata ai sensi della normativa succitata e conformemente agli indirizzi operativi del Coordinamento Tecnico Interregionale della Prevenzione nei Luoghi di Lavoro:

- **Indicazioni Operative del CTIPLL (Rev. 2 del 11 marzo 2010)**, *"Decreto legislativo 81/2008, Titolo VIII, Capo I, II, III, IV e V sulla prevenzione e protezione dai rischi dovuti all'esposizione ad agenti fisici nei luoghi di lavoro - indicazioni operative".*

Premessa

La valutazione e, quando necessario, la misura dei livelli di vibrazioni è stata effettuata in base alle disposizioni di cui all'allegato XXXV, parte A, del D.Lgs. 81/2008, per vibrazioni trasmesse al sistema mano-braccio (HAV), e in base alle disposizioni di cui all'allegato XXXV, parte B, del D.Lgs. 81/2008, per le vibrazioni trasmesse al corpo intero (WBV).
La valutazione è stata effettuata prendendo in considerazione in particolare:

- il livello, il tipo e la durata dell'esposizione, ivi inclusa ogni esposizione a vibrazioni intermittenti o a urti ripetuti;
- i valori limite di esposizione e i valori d'azione;
- gli eventuali effetti sulla salute e sulla sicurezza dei lavoratori particolarmente sensibili al rischio con particolare riferimento alle donne in gravidanza e ai minori;
- gli eventuali effetti indiretti sulla sicurezza e salute dei lavoratori risultanti da interazioni tra le vibrazioni meccaniche, il rumore e l'ambiente di lavoro o altre attrezzature;
- le informazioni fornite dal costruttore dell'attrezzatura di lavoro;
- l'esistenza di attrezzature alternative progettate per ridurre i livelli di esposizione alle vibrazioni meccaniche;
- il prolungamento del periodo di esposizione a vibrazioni trasmesse al corpo intero al di là delle ore lavorative in locali di cui è responsabile il datore di lavoro;
- le condizioni di lavoro particolari, come le basse temperature, il bagnato, l'elevata umidità o il sovraccarico biomeccanico degli arti superiori e del rachide;
- le informazioni raccolte dalla sorveglianza sanitaria, comprese, per quanto possibile, quelle reperibili nella letteratura scientifica.

Individuazione dei criteri seguiti per la valutazione

La valutazione dell'esposizione al rischio vibrazioni è stata effettuata tenendo in considerazione le caratteristiche delle attività lavorative svolte, coerentemente a quanto indicato nelle "*Linee guida per la valutazione del rischio vibrazioni negli ambienti di lavoro*" elaborate dall'ISPESL (ora INAIL - Settore Tecnico-Scientifico e Ricerca).
Il procedimento seguito può essere sintetizzato come segue:

- individuazione dei lavoratori esposti al rischio;
- individuazione dei tempi di esposizione;
- individuazione delle singole macchine o attrezzature utilizzate;
- individuazione, in relazione alle macchine ed attrezzature utilizzate, del livello di esposizione;
- determinazione del livello di esposizione giornaliero normalizzato al periodo di riferimento di 8 ore.

Individuazione dei lavoratori esposti al rischio

L'individuazione dei lavoratori esposti al rischio vibrazioni discende dalla conoscenza delle mansioni espletate dal singolo lavoratore, o meglio dall'individuazione degli utensili manuali, di macchinari condotti a mano o da macchinari mobili utilizzati nelle attività lavorative. E' noto che lavorazioni in cui si impugnino utensili vibranti o materiali sottoposti a vibrazioni o impatti possono indurre un insieme di disturbi neurologici e circolatori digitali e lesioni osteoarticolari a carico degli arti superiori, così come attività lavorative svolte a bordi di mezzi di trasporto o di movimentazione espongono il corpo a vibrazioni o impatti, che possono risultare nocivi per i soggetti esposti.

Individuazione dei tempi di esposizione

Il tempo di esposizione al rischio vibrazioni dipende, per ciascun lavoratore, dalle effettive situazioni di lavoro. Ovviamente il tempo di effettiva esposizione alle vibrazioni dannose è inferiore a quello dedicato alla lavorazione e ciò per effetto dei periodi di funzionamento a vuoto o a carico ridotto o per altri motivi tecnici, tra cui anche l'adozione di dispositivi di protezione individuale. Si è stimato, in relazione alle metodologie di lavoro adottate e all'utilizzo dei dispositivi di protezione individuali, il coefficiente di riduzione specifico.

Individuazione delle singole macchine o attrezzature utilizzate

La "Direttiva Macchine" obbliga i costruttori a progettare e costruire le attrezzature di lavoro in modo tale che i rischi dovuti alle vibrazioni trasmesse dalla macchina siano ridotti al livello minimo, tenuto conto del progresso tecnico e della disponibilità di mezzi atti a ridurre le vibrazioni, in particolare alla fonte. Inoltre, prescrive che le istruzioni per l'uso contengano anche le seguenti

indicazioni: a) il valore quadratico medio ponderato, in frequenza, dell'accelerazione cui sono esposte le membra superiori quando superi 2,5 m/s^2; se tale livello è inferiore o pari a 2,5 m/s^2, occorre indicarlo; b) il valore quadratico medio ponderato, in frequenza, dell'accelerazione cui è esposto il corpo (piedi o parte seduta) quando superi 0,5 m/s^2; se tale livello é inferiore o pari a 0,5 m/s^2, occorre indicarlo; c) l'incertezza della misurazione; d) i coefficienti moltiplicativi che consentono di stimare i dati in campo a partire dai dati di certificazione.

Individuazione del livello di esposizione durante l'utilizzo

Per determinare il valore di accelerazione necessario per la valutazione del rischio, conformemente alle disposizioni dell'art. 202, comma 2, del D.Lgs. del 9 aprile 2008, n. 81 e s.m.i., si è fatto riferimento alla Banca Dati Vibrazioni dell'ISPESL (ora INAIL - Settore Tecnico-Scientifico e Ricerca consultabile sul sito www.portaleagentifisici.it) e/o alle informazioni fornite dai produttori, utilizzando i dati secondo le modalità nel seguito descritte.

[A] - Valore misurato attrezzatura in BDV ISPESL

Per la macchina o l'utensile considerato sono disponibili, in Banca Dati Vibrazioni dell'ISPESL, i valori di vibrazione misurati, in condizioni d'uso rapportabili a quelle operative, comprensivi delle informazioni sull'incertezza della misurazione.
Si assume quale valore di riferimento quello misurato, riportato in Banca Dati Vibrazioni dell'ISPESL, comprensivo dell'incertezza estesa della misurazione.

[B] - Valore del fabbricante opportunamente corretto

Per la macchina o l'utensile considerato sono disponibili i valori di vibrazione dichiarati dal fabbricante.
Se i valori di vibrazioni dichiarati dal fabbricante fanno riferimento a normative tecniche di non recente emanazione, salva la programmazione di successive misure di controllo in opera, è assunto quale valore di riferimento quello indicato dal fabbricante, maggiorato del fattore di correzione definito in Banca Dati Vibrazione dell'ISPESL o forniti dal rapporto tecnico UNI CEN/TR 15350:2014.
Qualora i valori di vibrazioni dichiarati dal fabbricante fanno riferimento alle più recenti normative tecniche in conformità alla nuova direttiva macchine (Direttiva 2006/42/CE, recepita in Italia con D.Lgs. 17/2010), salva la programmazione di successive misure di controllo in opera, è stato assunto quale valore di riferimento quello indicato dal fabbricante comprensivo del valore di incertezza esteso.

[C] - Valore misurato di attrezzatura similare in BDV ISPESL

Per la macchina o l'utensile considerato, non sono disponibili dati specifici ma sono disponibili i valori di vibrazioni misurati di attrezzature similari (stessa categoria, stessa potenza).
Salva la programmazione di successive misure di controllo in opera, è stato assunto quale valore di riferimento quello misurato, riportato in Banca Dati Vibrazioni dell'ISPESL, di una attrezzatura similare (stessa categoria, stessa potenza) comprensivo dell'incertezza estesa della misurazione.

[D] - Valore misurato di attrezzatura peggiore in BDV ISPESL

Per la macchina o l'utensile considerato, non sono disponibili dati specifici ne dati per attrezzature similari (stessa categoria, stessa potenza), ma sono disponibili i valori di vibrazioni misurati per attrezzature della stessa tipologia.
Salva la programmazione di successive misure di controllo in opera, è stato assunto quale valore di riferimento quello misurato, riportato in Banca Dati Vibrazioni dell'ISPESL, dell'attrezzatura peggiore comprensivo dell'incertezza estesa della misurazione.

[E] - Valore tipico dell'attrezzatura (solo PSC)

Nella redazione del Piano di Sicurezza e di Coordinamento (PSC) vige l'obbligo di valutare i rischi specifici delle lavorazioni, anche se non sono ancora noti le macchine e gli utensili utilizzati dall'impresa esecutrice e, quindi, i relativi valori di vibrazioni.
In questo caso viene assunto, come valore base di vibrazione, quello più comune per la tipologia di attrezzatura utilizzata in fase di esecuzione.

Per determinare il valore di accelerazione necessario per la valutazione del rischio, in assenza di valori di riferimento certi, si è proceduto come segue:

Determinazione del livello di esposizione giornaliero normalizzato al periodo di riferimento di otto ore

Vibrazioni trasmesse al sistema mano-braccio

La valutazione del livello di esposizione alle vibrazioni trasmesse al sistema mano-braccio si basa principalmente sulla determinazione del valore di esposizione giornaliera normalizzato ad 8 ore di lavoro, A(8) (m/s^2), calcolato sulla base della radice quadrata della somma dei quadrati (A(w)sum) dei valori quadratici medi delle accelerazioni ponderate in frequenza, determinati sui tre assi ortogonali x, y, z, in accordo con quanto prescritto dallo standard ISO 5349-1: 2001.
L'espressione matematica per il calcolo di A(8) è di seguito riportata.

$$A(8) = A(w)_{sum}(T\%)^{1/2}$$

dove:

$$A(w)_{sum} = (a_{wx}^2 + a_{wy}^2 + a_{wz}^2)^{1/2}$$

in cui T% la durata percentuale giornaliera di esposizione a vibrazioni espresso in percentuale e awx, awy e awz i valori r.m.s. dell'accelerazione ponderata in frequenza (in m/s2) lungo gli assi x, y e z (ISO 5349-1: 2001).
Nel caso in cui il lavoratore sia esposto a differenti valori di vibrazioni, come nel caso di impiego di più utensili vibranti nell'arco della giornata lavorativa, o nel caso dell'impiego di uno stesso macchinario in differenti condizioni operative, l'esposizione quotidiana a vibrazioni A(8), in m/s2, sarà ottenuta mediante l'espressione:

$$A(8) = \left[\sum_{i=1}^{n} A(8)_i^2\right]^{1/2}$$

dove:

A(8)i è il parziale relativo all'operazione i-esima, ovvero:

$$A(8)_i = A(w)_{sum,i}(T\%_i)^{1/2}$$

in cui i valori di T%i e A(w)sum,i sono rispettivamente il tempo di esposizione percentuale e il valore di A(w)sum relativi alla operazione i-esima.

Vibrazioni trasmesse al corpo intero

La valutazione del livello di esposizione alle vibrazioni trasmesse al corpo intero si basa principalmente sulla determinazione del valore di esposizione giornaliera normalizzato ad 8 ore di lavoro, A(8) (m/s2), calcolato sulla base del maggiore dei valori numerici dei valori quadratici medi delle accelerazioni ponderate in frequenza, determinati sui tre assi ortogonali:

$$A(w)_{max} = \max(1{,}40 \cdot a_{wx}; 1{,}40 \cdot a_{wy}; a_{wz})$$

secondo la formula di seguito riportata:

$$A(8) = A(w)_{max}(T\%)^{1/2}$$

in cui T% la durata percentuale giornaliera di esposizione a vibrazioni espresso in percentuale e A(w)max il valore massimo tra 1,40awx, 1,40awy e awz i valori r.m.s. dell'accelerazione ponderata in frequenza (in m/s2) lungo gli assi x, y e z (ISO 2631-1: 1997).
Nel caso in cui il lavoratore sia esposto a differenti valori di vibrazioni, come nel caso di impiego di più macchinari nell'arco della giornata lavorativa, o nel caso dell'impiego di uno stesso macchinario in differenti condizioni operative, l'esposizione quotidiana a vibrazioni A(8), in m/s2, sarà ottenuta mediante l'espressione:

$$A(8) = \left[\sum_{i=1}^{n} A(8)_i^2\right]^{1/2}$$

dove:

A(8)i è il parziale relativo all'operazione i-esima, ovvero:

$$A(8)_i = A(w)_{max,i}(T\%_i)^{1/2}$$

in cui i valori di T%i a A(w)max,i sono rispettivamente il tempo di esposizione percentuale e il valore di A(w)max relativi alla operazione i-esima.

ESITO DELLA VALUTAZIONE

RISCHIO VIBRAZIONI

Di seguito è riportato l'elenco delle mansioni addette ad attività lavorative che espongono a vibrazioni e il relativo esito della valutazione del rischio suddiviso in relazione al corpo intero (WBV) e al sistema mano braccio (HAV).

Lavoratori e Macchine

Mansione	ESITO DELLA VALUTAZIONE	
	Mano-braccio (HAV)	Corpo intero (WBV)
1) Addetto al taglio di arbusti e vegetazione in genere	"Compreso tra 2,5 e 5,0 m/s²"	"Non presente"
2) Addetto alla demolizione di misto cemento	"Compreso tra 2,5 e 5,0 m/s²"	"Non presente"
3) Addetto alla demolizione di strutture in c.a. eseguita a mano	"Compreso tra 2,5 e 5,0 m/s²"	"Non presente"
4) Addetto alla demolizione di strutture in c.a. eseguita con mezzi meccanici	"Compreso tra 2,5 e 5,0 m/s²"	"Non presente"
5) Addetto alla rimozione di cordoli, zanelle e opere d'arte	"Compreso tra 2,5 e 5,0 m/s²"	"Non presente"
6) Addetto all'asportazione di strato di usura e collegamento	"Compreso tra 2,5 e 5,0 m/s²"	"Non presente"
7) Autobetoniera	"Non presente"	"Inferiore a 0,5 m/s²"
8) Autocarro	"Non presente"	"Inferiore a 0,5 m/s²"
9) Autocarro con gru	"Non presente"	"Inferiore a 0,5 m/s²"
10) Autogru	"Non presente"	"Inferiore a 0,5 m/s²"
11) Autopompa per cls	"Non presente"	"Inferiore a 0,5 m/s²"
12) Escavatore	"Non presente"	"Compreso tra 0,5 e 1 m/s²"
13) Escavatore con martello demolitore	"Non presente"	"Compreso tra 0,5 e 1 m/s²"
14) Finitrice	"Non presente"	"Compreso tra 0,5 e 1 m/s²"
15) Pala meccanica	"Non presente"	"Compreso tra 0,5 e 1 m/s²"
16) Rullo compressore	"Non presente"	"Compreso tra 0,5 e 1 m/s²"
17) Scarificatrice	"Non presente"	"Compreso tra 0,5 e 1 m/s²"
18) Verniciatrice a pruzzo	"Non presente"	"Inferiore a 0,5 m/s²"
19) Verniciatrice segnaletica stradale	"Non presente"	"Inferiore a 0,5 m/s²"

SCHEDE DI VALUTAZIONE

Le schede di rischio che seguono, ognuna di esse rappresentativa di un gruppo omogeneo, riportano l'esito della valutazione per ogni mansione.
Le eventuali disposizioni relative alla sorveglianza sanitaria, all'informazione e formazione, all'utilizzo di dispositivi di protezione individuale e alle misure tecniche e organizzative sono riportate nel documento della sicurezza di cui il presente è un allegato.

Tabella di correlazione Mansione - Scheda di valutazione

Mansione	Scheda di valutazione
Addetto al taglio di arbusti e vegetazione in genere	SCHEDA N.1 - Vibrazioni per "Addetto decespugliatore a motore"
Addetto alla demolizione di misto cemento	SCHEDA N.2 - Vibrazioni per "Operaio comune polivalente (costruzioni stradali)"
Addetto alla demolizione di strutture in c.a. eseguita a mano	SCHEDA N.3 - Vibrazioni per "Operaio comune polivalente (demolizioni)"
Addetto alla demolizione di strutture in c.a. eseguita con mezzi meccanici	SCHEDA N.3 - Vibrazioni per "Operaio comune polivalente (demolizioni)"
Addetto alla rimozione di cordoli, zanelle e opere d'arte	SCHEDA N.4 - Vibrazioni per "Addetto martello demolitore pneumatico"
Addetto all'asportazione di strato di usura e collegamento	SCHEDA N.2 - Vibrazioni per "Operaio comune polivalente (costruzioni stradali)"
Autobetoniera	SCHEDA N.5 - Vibrazioni per "Operatore autobetoniera"
Autocarro con gru	SCHEDA N.6 - Vibrazioni per "Operatore autocarro"
Autocarro	SCHEDA N.6 - Vibrazioni per "Operatore autocarro"

Tabella di correlazione Mansione - Scheda di valutazione

Mansione	Scheda di valutazione
Autogru	SCHEDA N.7 - Vibrazioni per "Operatore autogru"
Autopompa per cls	SCHEDA N.5 - Vibrazioni per "Operatore autobetoniera"
Escavatore con martello demolitore	SCHEDA N.8 - Vibrazioni per "Operatore escavatore con martello demolitore"
Escavatore	SCHEDA N.9 - Vibrazioni per "Operatore escavatore"
Finitrice	SCHEDA N.10 - Vibrazioni per "Operatore rifinitrice"
Pala meccanica	SCHEDA N.11 - Vibrazioni per "Operatore pala meccanica"
Rullo compressore	SCHEDA N.12 - Vibrazioni per "Operatore rullo compressore"
Scarificatrice	SCHEDA N.13 - Vibrazioni per "Addetto scarificatrice (fresa)"
Verniciatrice a pruzzo	SCHEDA N.14 - Vibrazioni per "Operatore autocarro"
Verniciatrice segnaletica stradale	SCHEDA N.14 - Vibrazioni per "Operatore autocarro"

SCHEDA N.1 - Vibrazioni per "Addetto decespugliatore a motore"

Analisi delle attività e dei tempi di esposizione con riferimento alla Scheda di Gruppo Omogeneo n. 283 del C.P.T. Torino (Manutenzione verde - Manutenzione verde): a) utilizzo decespugliatore a motore per 70%.

Macchina o Utensile utilizzato					
Tempo lavorazione	Coefficiente di correzione	Tempo di esposizione	Livello di esposizione	Origine dato	Tipo
[%]		[%]	[m/s²]		
1) Decespugliatore a motore (generico)					
70.0	0.8	56.0	6.7	[E] - Valore tipico attrezzatura (solo PSC)	HAV
HAV - Esposizione A(8)		**56.00**	**4.999**		

Fascia di appartenenza:
Mano-Braccio (HAV) = "Compreso tra 2,5 e 5,0 m/s²"
Corpo Intero (WBV) = "Non presente"

Mansioni:
Addetto al taglio di arbusti e vegetazione in genere.

SCHEDA N.2 - Vibrazioni per "Operaio comune polivalente (costruzioni stradali)"

Analisi delle attività e dei tempi di esposizione con riferimento alla Scheda di Gruppo Omogeneo n. 180 del C.P.T. Torino (Costruzioni stradali in genere - Rifacimento manti): a) utilizzo tagliasfalto a disco per 2%; utilizzo tagliasfalto a martello per 2%; utilizzo martello demolitore pneumatico per 1%.

Macchina o Utensile utilizzato					
Tempo lavorazione	Coefficiente di correzione	Tempo di esposizione	Livello di esposizione	Origine dato	Tipo
[%]		[%]	[m/s²]		
1) Tagliasfalto a disco (generico)					
2.0	0.8	1.6	3.4	[E] - Valore tipico attrezzatura (solo PSC)	HAV
2) Tagliasfalto a martello (generico)					
2.0	0.8	1.6	24.1	[E] - Valore tipico attrezzatura (solo PSC)	HAV
3) Martello demolitore pneumatico (generico)					
1.0	0.8	0.8	24.1	[E] - Valore tipico attrezzatura (solo PSC)	HAV
HAV - Esposizione A(8)		**4.00**	**3.750**		

Macchina o Utensile utilizzato					
Tempo lavorazione	Coefficiente di correzione	Tempo di esposizione	Livello di esposizione	Origine dato	Tipo
[%]		[%]	[m/s²]		

Fascia di appartenenza:
Mano-Braccio (HAV) = "Compreso tra 2,5 e 5,0 m/s²"
Corpo Intero (WBV) = "Non presente"

Mansioni:
Addetto alla demolizione di misto cemento; Addetto all'asportazione di strato di usura e collegamento.

SCHEDA N.3 - Vibrazioni per "Operaio comune polivalente (demolizioni)"

Analisi delle attività e dei tempi di esposizione con riferimento alla Scheda di Gruppo Omogeneo n. 279 del C.P.T. Torino (Demolizioni - Demolizioni manuali): a) demolizioni con martello demolitore pneumatico per 10%.

Macchina o Utensile utilizzato					
Tempo lavorazione	Coefficiente di correzione	Tempo di esposizione	Livello di esposizione	Origine dato	Tipo
[%]		[%]	[m/s²]		
1) Martello demolitore pneumatico (generico)					
10.0	0.8	8.0	17.7	[E] - Valore tipico attrezzatura (solo PSC)	HAV
HAV - Esposizione A(8)		**8.00**	**4.998**		

Fascia di appartenenza:
Mano-Braccio (HAV) = "Compreso tra 2,5 e 5,0 m/s²"
Corpo Intero (WBV) = "Non presente"

Mansioni:
Addetto alla demolizione di strutture in c.a. eseguita a mano; Addetto alla demolizione di strutture in c.a. eseguita con mezzi meccanici.

SCHEDA N.4 - Vibrazioni per "Addetto martello demolitore pneumatico"

Analisi delle attività e dei tempi di esposizione con riferimento alla Scheda di Gruppo Omogeneo n. 190 del C.P.T. Torino (Costruzioni stradali in genere - Ripristini stradali): a) utilizzo martello demolitore pneumatico per 50%.

Macchina o Utensile utilizzato					
Tempo lavorazione	Coefficiente di correzione	Tempo di esposizione	Livello di esposizione	Origine dato	Tipo
[%]		[%]	[m/s²]		
1) Martello demolitore pneumatico (generico)					
50.0	0.8	40.0	7.9	[E] - Valore tipico attrezzatura (solo PSC)	HAV
HAV - Esposizione A(8)		**40.00**	**4.996**		

Fascia di appartenenza:
Mano-Braccio (HAV) = "Compreso tra 2,5 e 5,0 m/s²"
Corpo Intero (WBV) = "Non presente"

Mansioni:
Addetto alla rimozione di cordoli, zanelle e opere d'arte.

SCHEDA N.5 - Vibrazioni per "Operatore autobetoniera"

Analisi delle attività e dei tempi di esposizione con riferimento alla Scheda di Gruppo Omogeneo n. 28 del C.P.T. Torino (Costruzioni edili in genere - Nuove costruzioni): a) trasporto materiale per 40%.

Macchina o Utensile utilizzato					
Tempo lavorazione	Coefficiente di correzione	Tempo di esposizione	Livello di esposizione	Origine dato	Tipo
[%]		[%]	[m/s²]		
1) Autobetoniera (generica)					
40.0	0.8	32.0	0.7	[E] - Valore tipico attrezzatura (solo PSC)	WBV
WBV - Esposizione A(8)		**32.00**	**0.373**		

Fascia di appartenenza:
Mano-Braccio (HAV) = "Non presente"
Corpo Intero (WBV) = "Inferiore a 0,5 m/s²"

Mansioni:
Autobetoniera; Autopompa per cls.

SCHEDA N.6 - Vibrazioni per "Operatore autocarro"

Analisi delle attività e dei tempi di esposizione con riferimento alla Scheda di Gruppo Omogeneo n. 24 del C.P.T. Torino (Costruzioni edili in genere - Nuove costruzioni): a) utilizzo autocarro per 60%.

Macchina o Utensile utilizzato					
Tempo lavorazione	Coefficiente di correzione	Tempo di esposizione	Livello di esposizione	Origine dato	Tipo
[%]		[%]	[m/s²]		
1) Autocarro (generico)					
60.0	0.8	48.0	0.5	[E] - Valore tipico attrezzatura (solo PSC)	WBV
WBV - Esposizione A(8)		**48.00**	**0.374**		

Fascia di appartenenza:
Mano-Braccio (HAV) = "Non presente"
Corpo Intero (WBV) = "Inferiore a 0,5 m/s²"

Mansioni:
Autocarro; Autocarro con gru.

SCHEDA N.7 - Vibrazioni per "Operatore autogru"

Analisi delle attività e dei tempi di esposizione con riferimento alla Scheda di Gruppo Omogeneo n. 26 del C.P.T. Torino (Costruzioni edili in genere - Nuove costruzioni): a) movimentazione carichi per 50%; b) spostamenti per 25%.

Macchina o Utensile utilizzato					
Tempo lavorazione	Coefficiente di correzione	Tempo di esposizione	Livello di esposizione	Origine dato	Tipo
[%]		[%]	[m/s²]		
1) Autogrù (generica)					
75.0	0.8	60.0	0.5	[E] - Valore tipico attrezzatura (solo PSC)	WBV
WBV - Esposizione A(8)		**60.00**	**0.372**		

Fascia di appartenenza:
Mano-Braccio (HAV) = "Non presente"
Corpo Intero (WBV) = "Inferiore a 0,5 m/s²"

Mansioni:
Autogru.

SCHEDA N.8 - Vibrazioni per "Operatore escavatore con martello demolitore"

Analisi delle attività e dei tempi di esposizione con riferimento alla Scheda di Gruppo Omogeneo n. 276 del C.P.T. Torino (Demolizioni - Demolizioni meccanizzate): a) utilizzo escavatore con martello demolitore per 65%.

Macchina o Utensile utilizzato					
Tempo lavorazione	Coefficiente di correzione	Tempo di esposizione	Livello di esposizione	Origine dato	Tipo
[%]		[%]	[m/s²]		
1) Escavatore con martello demolitore (generico)					
65.0	0.8	52.0	0.7	[E] - Valore tipico attrezzatura (solo PSC)	WBV
WBV - Esposizione A(8)		**52.00**	**0.505**		

Fascia di appartenenza:
Mano-Braccio (HAV) = "Non presente"
Corpo Intero (WBV) = "Compreso tra 0,5 e 1 m/s²"

Mansioni:
Escavatore con martello demolitore.

SCHEDA N.9 - Vibrazioni per "Operatore escavatore"

Analisi delle attività e dei tempi di esposizione con riferimento alla Scheda di Gruppo Omogeneo n. 23 del C.P.T. Torino (Costruzioni edili in genere - Nuove costruzioni): a) utilizzo escavatore (cingolato, gommato) per 60%.

Macchina o Utensile utilizzato					
Tempo lavorazione	Coefficiente di correzione	Tempo di esposizione	Livello di esposizione	Origine dato	Tipo
[%]		[%]	[m/s²]		
1) Escavatore (generico)					
60.0	0.8	48.0	0.7	[E] - Valore tipico attrezzatura (solo PSC)	WBV
WBV - Esposizione A(8)		**48.00**	**0.506**		

Fascia di appartenenza:
Mano-Braccio (HAV) = "Non presente"
Corpo Intero (WBV) = "Compreso tra 0,5 e 1 m/s²"

Mansioni:
Escavatore.

SCHEDA N.10 - Vibrazioni per "Operatore rifinitrice"

Analisi delle attività e dei tempi di esposizione con riferimento alla Scheda di Gruppo Omogeneo n. 146 del C.P.T. Torino (Costruzioni stradali in genere - Nuove costruzioni): a) utilizzo rifinitrice per 65%.

Macchina o Utensile utilizzato					
Tempo lavorazione	Coefficiente di correzione	Tempo di esposizione	Livello di esposizione	Origine dato	Tipo
[%]		[%]	[m/s²]		
1) Rifinitrice (generica)					
65.0	0.8	52.0	0.7	[E] - Valore tipico attrezzatura (solo PSC)	WBV
WBV - Esposizione A(8)		**52.00**	**0.505**		

Fascia di appartenenza:
Mano-Braccio (HAV) = "Non presente"
Corpo Intero (WBV) = "Compreso tra 0,5 e 1 m/s²"

Mansioni:

Macchina o Utensile utilizzato					
Tempo lavorazione	Coefficiente di correzione	Tempo di esposizione	Livello di esposizione	Origine dato	Tipo
[%]		[%]	[m/s²]		
Finitrice.					

SCHEDA N.11 - Vibrazioni per "Operatore pala meccanica"

Analisi delle attività e dei tempi di esposizione con riferimento alla Scheda di Gruppo Omogeneo n. 22 del C.P.T. Torino (Costruzioni edili in genere - Nuove costruzioni): a) utilizzo pala meccanica (cingolata, gommata) per 60%.

Macchina o Utensile utilizzato					
Tempo lavorazione	Coefficiente di correzione	Tempo di esposizione	Livello di esposizione	Origine dato	Tipo
[%]		[%]	[m/s²]		
1) Pala meccanica (generica)					
60.0	0.8	48.0	0.7	[E] - Valore tipico attrezzatura (solo PSC)	WBV
WBV - Esposizione A(8)		**48.00**	**0.506**		

Fascia di appartenenza:
Mano-Braccio (HAV) = "Non presente"
Corpo Intero (WBV) = "Compreso tra 0,5 e 1 m/s²"

Mansioni:
Pala meccanica.

SCHEDA N.12 - Vibrazioni per "Operatore rullo compressore"

Analisi delle attività e dei tempi di esposizione con riferimento alla Scheda di Gruppo Omogeneo n. 144 del C.P.T. Torino (Costruzioni stradali in genere - Nuove costruzioni): a) utilizzo rullo compressore per 75%.

Macchina o Utensile utilizzato					
Tempo lavorazione	Coefficiente di correzione	Tempo di esposizione	Livello di esposizione	Origine dato	Tipo
[%]		[%]	[m/s²]		
1) Rullo compressore (generico)					
75.0	0.8	60.0	0.7	[E] - Valore tipico attrezzatura (solo PSC)	WBV
WBV - Esposizione A(8)		**60.00**	**0.503**		

Fascia di appartenenza:
Mano-Braccio (HAV) = "Non presente"
Corpo Intero (WBV) = "Compreso tra 0,5 e 1 m/s²"

Mansioni:
Rullo compressore.

SCHEDA N.13 - Vibrazioni per "Addetto scarificatrice (fresa)"

Analisi delle attività e dei tempi di esposizione con riferimento alla Scheda di Gruppo Omogeneo n. 169 del C.P.T. Torino (Costruzioni stradali in genere - Rifacimento manti): a) utilizzo scarificatrice per 65%.

Macchina o Utensile utilizzato					
Tempo lavorazione	Coefficiente di correzione	Tempo di esposizione	Livello di esposizione	Origine dato	Tipo
[%]		[%]	[m/s²]		
1) Scarificatrice (generica)					

Macchina o Utensile utilizzato					
Tempo lavorazione	Coefficiente di correzione	Tempo di esposizione	Livello di esposizione	Origine dato	Tipo
[%]		[%]	[m/s²]		
65.0	0.8	52.0	0.7	[E] - Valore tipico attrezzatura (solo PSC)	WBV
WBV - Esposizione A(8)		**52.00**	**0.505**		

Fascia di appartenenza:
Mano-Braccio (HAV) = "Non presente"
Corpo Intero (WBV) = "Compreso tra 0,5 e 1 m/s²"

Mansioni:
Scarificatrice.

SCHEDA N.14 - Vibrazioni per "Operatore autocarro"

Analisi delle attività e dei tempi di esposizione con riferimento alla Scheda di Gruppo Omogeneo n. 298 del C.P.T. Torino (Verniciatura industriale - Verniciatura a macchina): a) utilizzo autocarro per 60%.

Macchina o Utensile utilizzato					
Tempo lavorazione	Coefficiente di correzione	Tempo di esposizione	Livello di esposizione	Origine dato	Tipo
[%]		[%]	[m/s²]		
1) Autocarro (generico)					
60.0	0.8	48.0	0.5	[E] - Valore tipico attrezzatura (solo PSC)	WBV
WBV - Esposizione A(8)		**48.00**	**0.374**		

Fascia di appartenenza:
Mano-Braccio (HAV) = "Non presente"
Corpo Intero (WBV) = "Inferiore a 0,5 m/s²"

Mansioni:
Verniciatrice a pruzzo; Verniciatrice segnaletica stradale.

ANALISI E VALUTAZIONE MOVIMENTAZIONE MANUALE DEI CARICHI SOLLEVAMENTO E TRASPORTO

La valutazione del rischio specifico è stata effettuata ai sensi della normativa succitata e conformemente alla normativa tecnica applicabile:

- **ISO 11228-1:2003**, "Ergonomics - Manual handling - Lifting and carryng"

Premessa

La valutazione dei rischi derivanti da azioni di sollevamento e trasporto riportata di seguito è stata eseguita secondo le disposizioni del D.Lgs del 9 aprile 2008, n.81 e la normativa tecnica ISO 11228-1, ed in particolare considerando:

- la fascia di età e sesso di gruppi omogenei lavoratori;
- le condizioni di movimentazione;
- il carico sollevato, la frequenza di sollevamento, la posizione delle mani, la distanza di sollevamento, la presa, la distanza di trasporto;
- i valori del carico, raccomandati per il sollevamento e il trasporto;
- gli effetti sulla salute e sulla sicurezza dei lavoratori;
- le informazioni raccolte dalla sorveglianza sanitaria e dalla letteratura scientifica disponibile;
- l'informazione e formazione dei lavoratori.

Valutazione del rischio

Sulla base di considerazioni legate alla mansione svolta, previa consultazione del datore di lavoro e dei rappresentanti dei lavoratori per la sicurezza sono stati individuati i **gruppi omogenei di lavoratori** corrispondenti ai gruppi di lavoratori che svolgono la medesima attività nell'ambito del processo produttivo dall'azienda. Quindi si è proceduto, a secondo del gruppo, alla valutazione del rischio. La valutazione delle azioni del sollevamento e del trasporto, ovvero la movimentazione di un oggetto dalla sua posizione iniziale verso l'alto, senza ausilio meccanico, e il trasporto orizzontale di un oggetto tenuto sollevato dalla sola forza dell'uomo si basa su un modello costituito da cinque step successivi:

- Step 1 valutazione del peso effettivamente sollevato rispetto alla massa di riferimento;
- Step 2 valutazione dell'azione in relazione alla frequenza raccomandata in funzione della massa sollevata;
- Step 3 valutazione dell'azione in relazione ai fattori ergonomici (per esempio, la distanza orizzontale, l'altezza di sollevamento, l'angolo di asimmetria ecc.);
- Step 4 valutazione dell'azione in relazione alla massa cumulativa giornaliera (ovvero il prodotto tra il peso trasportato e la frequenza del trasporto);
- Step 5 valutazione concernente la massa cumulativa e la distanza del trasporto in piano.

I cinque passaggi sono illustrati con lo schema di flusso rappresentato nello schema 1. In ogni step sono desunti o calcolati valori limite di riferimento (per esempio, il peso limite). Se le valutazione concernente il singolo step porta ha una conclusione positiva, ovvero il valore limite di riferimento è rispettato, si passa a quello successivo. Qualora, invece, la valutazione porti a una conclusione negativa, è necessario adottare azioni di miglioramento per riportare il rischio a condizioni accettabili.

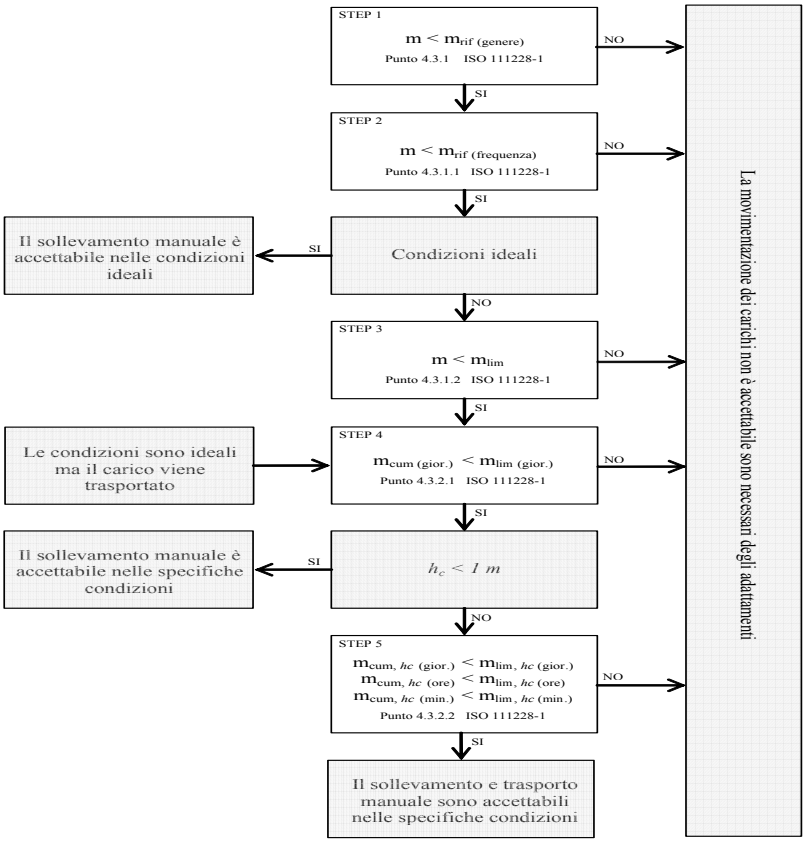

Valutazione della massa di riferimento in base al genere, m_{rif}

Nel primo step si confronta il peso effettivo dell'oggetto sollevato con la massa di riferimento m_{rif}, che è desunta dalla tabella presente nell'Allegato C alla norma ISO 11228-1. La massa di riferimento si differenzia a seconda del genere (maschio o femmina), in linea con quanto previsto dall'art. 28, D.Lgs. n. 81/2008, il quale ha stabilito che la valutazione dei rischi deve comprendere anche i rischi particolari, tra i quali quelli connessi alle differenze di genere.
La massa di riferimento è individuata, a seconda del genere che caratterizza il gruppo omogeneo, al fine di garantire la protezione di almeno il 90% della popolazione lavorativa.
La massa di riferimento costituisce il peso limite in condizioni ergonomiche ideali e che, qualora le azioni di sollevamento non siano occasionali.

Valutazione della massa di riferimento in base alla frequenza, m_{rif}

Nel secondo step si procede a confrontare il peso effettivamente sollevato con la frequenza di movimentazione f (atti/minuto); in base alla durata giornaliera della movimentazione, solo breve e media durata, si ricava il peso limite raccomandato, in funzione della frequenza, in base al grafico di cui alla figura 2 della norma ISO 11228-1.

Valutazione della massa in relazione ai fattori ergonomici, m_{lim}

Nel terzo step si confronta la massa movimentata, m, con il peso limite raccomandato che deve essere calcolato tenendo in considerazione i parametri che caratterizzano la tipologia di sollevamento e, in particolare:

- la massa dell'oggetto m;
- la distanza orizzontale di presa del carico, h, misurata dalla linea congiungente i malleoli interni al punto di mezzo tra la presa delle mani proiettata a terra;
- il fattore altezza, v, ovvero l'altezza da terra del punto di presa del carico;
- la distanza verticale di sollevamento, d;
- la frequenza delle azioni di sollevamento, f;
- la durata delle azioni di sollevamento, t;
- l'angolo di asimmetria (torsione del busto), α;
- la qualità della presa dell'oggetto, c.

Il peso limite raccomandato è calcolato, sia all'origine che alla della movimentazione sulla base di una formula proposta nell'Allegato A.7 alla ISO 11228-1:

$$m_{lim} = m_{rif} \times h_M \times d_M \times v_M \times f_M \times \alpha_M \times c_M \qquad (1)$$

dove:

m_{rif} è la massa di riferimento in base al genere.
h_M è il fattore riduttivo che tiene conto della distanza orizzontale di presa del carico, h;
d_M è il fattore riduttivo che tiene conto della distanza verticale di sollevamento, d;
v_M è il fattore riduttivo che tiene conto dell'altezza da terra del punto di presa del carico;
f_M è il fattore riduttivo che tiene della frequenza delle azioni di sollevamento, f;
α_M è il fattore riduttivo che tiene conto dell' l'angolo di asimmetria (torsione del busto), α;
c_M è il fattore riduttivo che tiene della qualità della presa dell'oggetto, c.

Valutazione della massa cumulativa su lungo periodo, $m_{lim.}$ (giornaliera)

Nel quarto step si confronta la massa cumulativa m_{cum} giornaliera, ovvero il prodotto tra il peso trasportato e la frequenza di trasporto per le otto ore lavorativa, con la massa raccomandata $m_{lim.}$ giornaliera che è pari a 10000 kg in caso di solo sollevamento o trasporto inferiore ai 20 m, o 6000 kg in caso di trasporto superiore o uguale ai 20 m.

Valutazione della massa cumulativa trasportata su lungo, medio e breve periodo, $m_{lim.}$ (giornaliera), $m_{lim.}$ (orario) e $m_{lim.}$ (minuto)

In caso di trasporto su distanza hc uguale o maggiore di 1 m, nel quinto step si confronta la di massa cumulativa m_{cum} sul breve, medio e lungo periodo (giornaliera, oraria e al minuto) con la massa raccomandata $m_{lim.}$ desunta dalla la tabella 1 della norma ISO 11228-1.

ESITO DELLA VALUTAZIONE MOVIMENTAZIONE MANUALE DEI CARICHI SOLLEVAMENTO E TRASPORTO

Sulla base di considerazioni legate alla mansione svolta, previa consultazione del datore di lavoro e dei rappresentanti dei lavoratori per la sicurezza sono stati individuati **gruppi omogenei di lavoratori**, univocamente identificati attraverso le **SCHEDE DI VALUTAZIONE** riportate nel successivo capitolo. Di seguito è riportato l'elenco delle mansioni e il relativo esito della valutazione al rischio dovuto alle azioni di sollevamento e trasporto.

Lavoratori e Macchine

Mansione	ESITO DELLA VALUTAZIONE
1) Addetto al montaggio di guard-rails	Forze di sollevamento e trasporto accettabili.
2) Addetto al montaggio di strutture orizzontali in acciaio	Forze di sollevamento e trasporto accettabili.
3) Addetto al montaggio e smontaggio del ponteggio metallico fisso	Forze di sollevamento e trasporto accettabili.
4) Addetto al varo di viadotti	Forze di sollevamento e trasporto accettabili.
5) Addetto alla demolizione di strutture in c.a. eseguita a mano	Forze di sollevamento e trasporto accettabili.
6) Addetto alla demolizione di strutture in c.a. eseguita con mezzi meccanici	Forze di sollevamento e trasporto accettabili.
7) Addetto alla posa cordoli, zanelle e opere d'arte	Forze di sollevamento e trasporto accettabili.
8) Addetto alla posa di caditoie, pozzetti di ispezione e opere d'arte	Forze di sollevamento e trasporto accettabili.
9) Addetto alla realizzazione della recinzione e degli accessi al cantiere	Forze di sollevamento e trasporto accettabili.
10) Addetto allo scavo di pulizia generale dell'area di cantiere	Forze di sollevamento e trasporto accettabili.

SCHEDE DI VALUTAZIONE MOVIMENTAZIONE MANUALE DEI CARICHI SOLLEVAMENTO E TRASPORTO

Le schede di rischio che seguono, ognuna di esse rappresentativa di un gruppo omogeneo, riportano l'esito della valutazione per ogni mansione.
Le eventuali disposizioni relative alla sorveglianza sanitaria, all'informazione e formazione, all'utilizzo di dispositivi di protezione individuale e alle misure tecniche e organizzative sono riportate nel documento della sicurezza di cui il presente è un allegato.

Tabella di correlazione Mansione - Scheda di valutazione

Mansione	Scheda di valutazione
Addetto al montaggio di guard-rails	SCHEDA N.1
Addetto al montaggio di strutture orizzontali in acciaio	SCHEDA N.1
Addetto al montaggio e smontaggio del ponteggio metallico fisso	SCHEDA N.1
Addetto al varo di viadotti	SCHEDA N.1
Addetto alla demolizione di strutture in c.a. eseguita a mano	SCHEDA N.1
Addetto alla demolizione di strutture in c.a. eseguita con mezzi meccanici	SCHEDA N.1
Addetto alla posa cordoli, zanelle e opere d'arte	SCHEDA N.1
Addetto alla posa di caditoie, pozzetti di ispezione e opere d'arte	SCHEDA N.1
Addetto alla realizzazione della recinzione e degli accessi al cantiere	SCHEDA N.1
Addetto allo scavo di pulizia generale dell'area di cantiere	SCHEDA N.2

SCHEDA N.1

Lesioni relative all'apparato scheletrico e/o muscolare durante la movimentazione manuale dei carichi con operazioni di trasporto o sostegno comprese le azioni di sollevare e deporre i carichi.

Esito della valutazione dei compiti giornalieri								
Condizioni	Carico movimentato		Carico movimentato (giornaliero)		Carico movimentato (orario)		Carico movimentato (minuto)	
	m	m_{lim}	m_{cum}	m_{lim}	m_{cum}	m_{lim}	m_{cum}	m_{lim}
	[kg]	[kg]	[kg/giorno]	[kg/giorno]	[kg/ora]	[kg/ora]	[kg/minuto]	[kg/minuto]
1) Scavo								
Specifiche	10.00	13.74	1200.00	10000.00	300.00	7200.00	5.00	120.00

Fascia di appartenenza:
Le azioni di sollevamento e trasporto dei carichi sono accettabili.

Mansioni:
Addetto allo scavo di pulizia generale dell'area di cantiere.

Descrizione del genere del gruppo di lavoratori					
Fascia di età	Adulta	Sesso	Maschio	m_{rif} [kg]	25.00

Compito giornaliero															
Posizione del carico	Carico	Posizione delle mani			Distanza verticale e di trasporto		Durata e frequenza		Presa	Fattori riduttivi					
	m	h	v	Ang.	d	h_c	t	f	c	F_M	H_M	V_M	D_M	$Ang._M$	C_M
	[kg]	[m]	[m]	[gradi]	[m]	[m]	[%]	[n/min]							
1) Scavo															
Inizio	10.00	0.25	0.50	30	1.00	<=1	50	0.5	buona	0.81	1.00	0.93	0.87	0.90	1.00
Fine		0.25	1.50	0						0.81	1.00	0.78	0.87	1.00	1.00

SCHEDA N.2

Lesioni relative all'apparato scheletrico e/o muscolare durante la movimentazione manuale dei carichi con operazioni di trasporto o sostegno comprese le azioni di sollevare e deporre i carichi.

Esito della valutazione dei compiti giornalieri

Esito della valutazione dei compiti giornalieri								
Condizioni	Carico movimentato		Carico movimentato (giornaliero)		Carico movimentato (orario)		Carico movimentato (minuto)	
	m	m_{lim}	m_{cum}	m_{lim}	m_{cum}	m_{lim}	m_{cum}	m_{lim}
	[kg]	[kg]	[kg/giorno]	[kg/giorno]	[kg/ora]	[kg/ora]	[kg/minuto]	[kg/minuto]
1) Compito								
Specifiche	10.00	13.74	1200.00	10000.00	300.00	7200.00	5.00	120.00

Fascia di appartenenza:
Le azioni di sollevamento e trasporto dei carichi sono accettabili.

Mansioni:
Addetto al montaggio di guard-rails; Addetto al montaggio di strutture orizzontali in acciaio; Addetto al montaggio e smontaggio del ponteggio metallico fisso; Addetto al varo di viadotti; Addetto alla demolizione di strutture in c.a. eseguita a mano; Addetto alla demolizione di strutture in c.a. eseguita con mezzi meccanici; Addetto alla posa cordoli, zanelle e opere d'arte; Addetto alla posa di caditoie, pozzetti di ispezione e opere d'arte; Addetto alla realizzazione della recinzione e degli accessi al cantiere.

Descrizione del genere del gruppo di lavoratori					
Fascia di età	Adulta	Sesso	Maschio	m_{rif} [kg]	25.00

Compito giornaliero															
Posizione del carico	Carico	Posizione delle mani			Distanza verticale e di trasporto		Durata e frequenza		Presa	Fattori riduttivi					
	m	h	v	Ang.	d	h_c	t	f	c	F_M	H_M	V_M	D_M	$Ang._M$	C_M
	[kg]	[m]	[m]	[gradi]	[m]	[m]	[%]	[n/min]							
1) Compito															
Inizio	10.00	0.25	0.50	30	1.00	<=1	50	0.5	buona	0.81	1.00	0.93	0.87	0.90	1.00
Fine		0.25	1.50	0						0.81	1.00	0.78	0.87	1.00	1.00

ANALISI E VALUTAZIONE MOVIMENTAZIONE MANUALE DEI CARICHI ALTA FREQUENZA

La valutazione del rischio specifico è stata effettuata ai sensi della normativa succitata e conformemente alla normativa tecnica applicabile:

- **ISO 11228-3:2007**, "Ergonomics - Manual handling - Handling of low loads at high frequency"

Premessa

La valutazione dei rischi derivanti dalla movimentazione di carichi leggeri ad alta frequenza riportata di seguito è stata eseguita secondo le disposizioni del D.Lgs. del 9 aprile 2008, n. 81 e la normativa tecnica ISO 11228-3, ed in particolare considerando:

- gruppi omogenei lavoratori;
- le condizioni di movimentazione: le forze applicate nella movimentazione e quelle raccomandate, la frequenza di movimentazione, la posizione delle mani, i periodi di riposo;
- le informazioni raccolte dalla sorveglianza sanitaria e dalla letteratura scientifica disponibile;
- l'informazione e formazione dei lavoratori.

Valutazione del rischio

Sulla base di considerazioni legate alla mansione svolta, previa consultazione del datore di lavoro e dei rappresentanti dei lavoratori per la sicurezza sono stati individuati i **gruppi omogenei di lavoratori** corrispondenti ai gruppi di lavoratori che svolgono la medesima attività nell'ambito del processo produttivo dell'azienda. Quindi si è proceduto, a secondo del gruppo, alla valutazione del rischio. La stima del rischio, si basa su un metodo, proposto dalla ISO 11228-3 all'allegato B, costituito da una check-list di controllo che verifica, per step successivi, la presenza o meno di una serie di fattori di rischio. La valutazione del rischio quindi si conclude valutando se la presenza dei fattori di rischio è caratterizzata da condizioni inaccettabili, accettabili o accettabile con prescrizioni collocando così il rischio in tre rispettive zone di rischio:

1. Rischio inaccettabile: ZONA ROSSA
2. Rischio accettabile: ZONA VERDE
3. Rischio accettabile con azioni correttive: ZONA GIALLA

Verifica dei fattori di rischio mediante la check-list di controllo

In questa fase si procede a verificare la presenza o meno di alcuni fattori di rischio che sono causa di pericolo per la salute dei lavoratori, al tal fine si utilizza la check-list di controllo così come riportata all'allegato B della ISO 11228-3:

Step 1 - Durata e frequenza dei movimenti ripetitivi

Durata e frequenza dei movimenti ripetitivi	Verde se ..	Gialla se ..	Rossa se ..
Si **No** ☐ ☐ Il lavoro comporta compiti con cicli di lavoro o sequenze di movimenti degli arti superiori ripetuti più di due volte al minuto e per più del 50% della durata dei compiti? ☐ ☐ Il lavoro comporta compiti durante i quali si compiono, ogni pochi secondi, ripetizioni quasi identiche dei movimenti delle dita, mani o delle braccia? ☐ ☐ Il lavoro comporta compiti durante i quali viene fatto uso intenso delle dita, delle mani o dei polsi? ☐ ☐ Il lavoro comporta compiti con movimenti ripetitivi della sistema spalla/braccio (movimenti del braccio regolari con alcune pause o quasi continui)? Se la risposta a tutte le domande è "No", la zona di valutazione è verde e non è necessaria un'ulteriore valutazione. Se la risposta ad una o più domande è "Si", il lavoro è classificato come ripetitivo usare le colonne a destra, per valutare se la durata complessiva dei movimenti ripetitivi, in assenza di altri importanti fattori di rischio, è comunque accettabile o se è il caso di procedere a un'ulteriore valutazione dei fattori di rischio con gli step da 2, 3 e 4.	Il lavoro comporta compiti senza movimenti ripetitivi degli arti superiori. OPPURE Il lavoro comporta compiti con movimenti ripetitivi degli arti superiori. Tali compiti hanno una durata complessiva inferiore a tre ore, su una "normale" giornata lavorativa, e non sono svolti per più di un'ora senza una pausa. Inoltre non sono presenti altri fattori di rischio. ☐	Le condizioni descritte nelle zone rossa e verde non sono vere. ☐	Il lavoro comporta compiti con movimenti ripetitivi degli arti superiori. Tali compiti hanno una durata complessiva superiore a quattro ore su una "normale" giornata lavorativa. Inoltre non sono presenti altri fattori di rischio. ☐

Step 2 - Posture scomode

Posture scomode			Verde se ..	Gialla se ..	Rossa se ..
Si	**No**		Il lavoro comporta compiti con movimenti ripetitivi degli arti superiori in posture accettabili. OPPURE Il lavoro comporta compiti con movimenti ripetitivi degli arti superiori durante i quali si hanno piccole deviazioni, dalla loro posizione naturale, delle dita, dei polsi, dei gomiti, delle spalle o del collo. Tali compiti hanno una durata complessiva inferiore a tre ore, su una "normale" giornata lavorativa, e non sono svolti per più di trenta minuti senza una pausa o variazione di compito. OPPURE Il lavoro comporta compiti con movimenti ripetitivi degli arti superiori durante i quali si hanno moderate o ampie deviazioni, dalla loro posizione naturale, delle dita, dei polsi, dei gomiti, delle spalle o del collo. Tali compiti hanno una durata complessiva inferiore a due ore, su una "normale" giornata lavorativa, e non sono svolti per più di trenta minuti senza una pausa o variazione di compito.	Le condizioni descritte nelle zone rossa e verde non sono vere.	Per più di 3 ore su una "normale" giornata lavorativa e con una pausa o variazione di movimento con intervalli maggiori di 30 minuti ci sono piccole e ripetitive deviazioni delle dita, dei polsi, dei gomiti, delle spalle o del collo dalla loro posizione naturale.
☐	☐	Il lavoro comporta compiti durante i quali si compiono ripetitivi movimenti dei polsi verso l'alto e/o verso il basso e/o lateralmente?			
☐	☐	Il lavoro comporta compiti durante i quali si compiono ripetitive rotazioni delle mani tali che il palmo si trovi rivolto verso l'alto o verso il basso?			
☐	☐	Il lavoro comporta compiti durante i quali si compiono ripetitive prese con le dita o con il pollice o con il palmo della mano e con il polso piegato durante la presa, il mantenimento o la manipolazione degli oggetti?			
☐	☐	Il lavoro comporta compiti durante i quali si compiono ripetitivi movimenti del braccio davanti e/o lateralmente al corpo?			
☐	☐	Il lavoro comporta compiti durante i quali si compiono ripetitivi flessioni laterali o torsioni della schiena o della testa?			
Se la risposta a tutte le domande è "No", non ci sono posture scomode intese come fattore di rischio combinato ai movimenti ripetitivi, continuare con lo step 3 per valutare i fattori legati alle forze applicate. Se la risposta ad una o più domande è "Sì", utilizzare le colonne a destra per valutare il rischio e quindi procedere lo step 3.			☐	☐	☐

Step 3 - Forze applicate durante la movimentazione

Forze applicate durante la movimentazione			Verde se ..	Gialla se ..	Rossa se ..
Si	**No**				
☐	☐	Il lavoro comporta compiti durante i quali si compiono ripetitivi sollevamenti, con prese a pizzico, di attrezzi, materiali o oggetti di peso superiore a 0,2 kg ?	Il lavoro comporta compiti con movimenti ripetitivi degli arti superiori, in posture accettabili, in cui vengono applicate forze di presa accettabili. OPPURE Il lavoro comporta compiti con movimenti ripetitivi degli arti superiori, in posture accettabili, in cui ai lavoratori è richiesto uno sforzo durante le prese. Tali compiti hanno una durata complessiva inferiore a due ore, su una "normale" giornata lavorativa, e non sono svolti per più di trenta minuti senza una pausa o variazione di compito. OPPURE Il lavoro comporta compiti con movimenti ripetitivi degli arti superiori, in posture scomode, in cui ai lavoratori è richiesto uno sforzo durante le prese. Tali compiti hanno una durata complessiva inferiore a un'ora, su una "normale" giornata lavorativa, e non sono svolti per più di trenta minuti senza una pausa o variazione di compito. ☐	Le condizioni descritte nelle zone rossa e verde non sono vere. ☐	Il lavoro comporta compiti con movimenti ripetitivi degli arti superiori, in posture accettabili, in cui ai lavoratori è richiesto uno sforzo durante le prese. Tali compiti o hanno una durata complessiva superiore a tre ore, su una "normale" giornata lavorativa, e non sono svolti per più di trenta minuti senza una pausa o variazione di compito, o hanno una durata superiore a due ore, su una "normale" giornata lavorativa, e non sono svolti per più di trenta minuti senza una pausa o variazione di compito. OPPURE Il lavoro comporta compiti con movimenti ripetitivi degli arti superiori, in posture scomode, in cui ai lavoratori è richiesto uno sforzo durante le prese. Tali compiti o hanno una durata superiore a due ore, su una "normale" giornata lavorativa, e non sono svolti per più di trenta minuti senza una pausa o variazione di compito, o hanno una durata inferiore a due ore, su una "normale" giornata lavorativa, e sono svolti per più di trenta minuti senza una pausa o variazione di compito. ☐
☐	☐	Il lavoro comporta compiti durante i quali si compiono, con una mano, ripetitivi sollevamenti di attrezzi, materiali o oggetti di peso superiore a 2 kg ?			
☐	☐	Il lavoro comporta compiti durante i quali si compiono ripetitive azioni di rotazioni, di spingere o di tirare attrezzi e oggetti con il sistema braccio/mano applicando una forza superiore al 10% del valore di riferimento, Fb, indicato nella norma EN 1005-3:2002 (25 N per la forza di presa) ?			
☐	☐	Il lavoro comporta compiti durante i quali si usano, in modo ripetitivo, sistemi di regolazione che richiedono, per il loro funzionamento, l'applicazione di forze superiori a quelle raccomandate nella ISO 9355-3 (25 N nelle prese con una mano, 10 N nelle prese a pizzico) ?			
☐	☐	Il lavoro comporta compiti durante i quali avviene in modo ripetitivo il mantenimento, con presa a pizzico, di oggetti applicando una forza maggiore di 10 N ?			
Se la risposta a tutte le domande è "No", non ci sono forti sforzi intesi come un fattore di rischio combinato ai movimenti ripetitivi, continuare con lo step 4 per valutare il fattore di recupero. Se la risposta ad una o più domande è "Sì", valutare il rischio mediante le colonne a destra, quindi procedere al step 4.					

Step 4 - Periodi di recupero

Periodi di recupero			Verde se ..	Gialla se ..	Rossa se ..
Si	**No**				
☐	☐	Le pause, durante lo svolgimento di compiti lavorativi con movimenti ripetitivi degli arti superiori, non sono frequenti ?	Il lavoro comporta compiti con movimenti ripetitivi degli arti superiori e sono previste, durante la "normale" giornata lavorativa, una pausa pranzo di almeno trenta minuti e due pause, una al mattino e una al pomeriggio, di almeno dieci minuti.	Le condizioni descritte nelle zone rossa e verde non sono vere.	Il lavoro comporta compiti con movimenti ripetitivi degli arti superiori ed è prevista una pausa pranzo inferiore a trenta minuti. OPPURE Il lavoro comporta compiti con movimenti ripetitivi degli arti superiori svolti per più di un'ora senza una pausa o variazione di compito.
☐	☐	L' alternarsi di compiti lavorativi senza movimenti ripetitivi con compiti con movimenti ripetitivi non è frequente ?			
☐	☐	I periodi di riposo, durante lo svolgimento di compiti lavorativi con movimenti ripetitivi degli arti superiori, non sono frequenti ?			
Usare le colonne a destra per la valutazione del rischio in mancanza di periodi di recupero. Quindi passare al punto 5 e valutare i fattori di rischio aggiuntivi.			☐	☐	☐

Step 5 - Altri fattori: fisici e psicosociali

Si	No	La mansione ripetitiva comporta...	Si	No	La mansione ripetitiva comporta...
☐	☐	Durante lo svolgimento di compiti lavorativi con movimenti ripetitivi degli arti superiori si usano attrezzi vibranti ?	☐	☐	I compiti con movimenti ripetitivi degli arti superiori comportano un elevato carico di lavoro?
☐	☐	Durante lo svolgimento di compiti lavorativi con movimenti ripetitivi degli arti superiori si usano attrezzature che comportano localizzate compressioni delle strutture anatomiche ?	☐	☐	I compiti lavorativi con movimenti ripetitivi degli arti superiori non sono ben pianificati?
☐	☐	Durante lo svolgimento di compiti lavorativi con movimenti ripetitivi degli arti superiori i lavoratori sono esposti a condizioni climatiche disagiate (caldo o freddo) ?	☐	☐	Durante lo svolgimento di compiti lavorativi con movimenti ripetitivi degli arti superiori manca la collaborazione dei colleghi o dei dirigenti?
☐	☐	Durante lo svolgimento di compiti lavorativi con movimenti ripetitivi degli arti superiori si usano dispositivi di protezione individuale che limitano i movimenti o inibiscono le prestazioni ?	☐	☐	I compiti lavorativi con movimenti ripetitivi degli arti superiori comportano un elevato carico mentale, alta concentrazione o attenzione?
☐	☐	Durante lo svolgimento di compiti lavorativi con movimenti ripetitivi degli arti superiori possono verificarsi improvvisi, inaspettati e incontrollati eventi come scivolamenti in piano, caduta di oggetti, cattive prese, ecc. ?	☐	☐	I lavoro comporta compiti lavorativi con movimenti ripetitivi degli arti superiori isolati dal processo di produzione?
☐	☐	I compiti lavorativi comportano movimenti ripetitivi con rapide accelerazione e decelerazione ?	☐	☐	I ritmi di lavoro dei compiti con movimenti ripetitivi sono scanditi da una macchina o una persone?
☐	☐	Durante lo svolgimento di compiti lavorativi con movimenti ripetitivi degli arti superiori le forze applicate dai lavoratori sono statiche ?	☐	☐	Il lavoro che comporta compiti con movimenti ripetitivi degli arti superiori è pagato in base alla quantità di lavoro finito o ci sono premi in denaro legati alla produttività?
☐	☐	I compiti lavorativi con movimenti ripetitivi degli arti superiori comportano il mantenimento delle braccia sollevate ?			
☐	☐	Durante lo svolgimento di compiti lavorativi con movimenti ripetitivi degli arti superiori i lavoratori mantengono posture fisse ?			
☐	☐	Durante lo svolgimento di compiti lavorativi con movimenti ripetitivi degli arti superiori vi sono prese continue dell'attrezzatura (come ad esempio coltelli nella macelleria o nell'industria del pesce) ?			
☐	☐	Durante lo svolgimento di compiti lavorativi con movimenti ripetitivi degli arti superiori si compiono azioni come quella del martellare con una frequenza sempre crescente ?			
☐	☐	I compiti lavorativi con movimenti ripetitivi degli arti superiori richiedono elevata precisione di lavoro combinata all'applicazione di sforzi ?			

RISULTATI

Zona	Step 1	Step 2	Step 3	Step 4	Step 5
Verde					
Gialla					
Rossa					

Esito della valutazione

Zona	Valutazione del rischio
Verde	Se tutti gli step risultano essere nella zona di rischio verde il livello di rischio globale è accettabile. Se il lavoro rientra nel zona di rischio verde, la probabilità di danni muscoloscheletrici è considerata trascurabile. Tuttavia, se sono presenti fattori di rischio aggiuntivi (step 5), si raccomanda di ridurli o eliminarli.
Gialla	Zona di rischio gialla se nessuno degli step per la valutazione del rischio risulta essere nella zona di rischio rossa, ma uno o più risultano essere nella zona di rischio gialla. In tal caso sono necessarie azioni correttive per ridurre il rischio al livello verde. Se uno o due ulteriori fattori aggiuntivi sono presenti, il livello di rischio passa dal giallo al rosso.
Rossa	Se uno degli step per la valutazione del rischio risulta essere nella zona rossa, il rischioè inaccettabile e la zona di rischio è rossa. La mansione è ritenuta dannosa. La gravità del rischio è maggiore se uno o più dei fattori di rischio aggiuntivi rientra anche in zona rossa. Si raccomanda che siano prese misure per eliminare o ridurre i fattori di rischio.

ESITO DELLA VALUTAZIONE MOVIMENTAZIONE MANUALE DEI CARICHI ALTA FREQUENZA

Sulla base di considerazioni legate alla mansione svolta, previa consultazione del datore di lavoro e dei rappresentanti dei lavoratori per la sicurezza sono stati individuati gruppi omogenei di lavoratori, univocamente identificati attraverso le SCHEDE DI VALUTAZIONE riportate nel successivo capitolo. Di seguito è riportato l'elenco delle mansioni e il relativo esito della valutazione al rischio dovuto alla movimentazione di carichi leggeri ad alta frequenza.

Lavoratori e Macchine

Mansione	ESITO DELLA VALUTAZIONE
1) Addetto all'impermeabilizzazione di superfici con resine	Rischio per i lavoratori accettabile.

SCHEDE DI VALUTAZIONE MOVIMENTAZIONE MANUALE DEI CARICHI ALTA FREQUENZA

Le schede di rischio che seguono, ognuna di esse rappresentativa di un gruppo omogeneo, riportano l'esito della valutazione per ogni mansione.
Le eventuali disposizioni relative alla sorveglianza sanitaria, all'informazione e formazione, all'utilizzo di dispositivi di protezione individuale e alle misure tecniche e organizzative sono riportate nel documento della sicurezza di cui il presente è un allegato.

Tabella di correlazione Mansione - Scheda di valutazione

Mansione	Scheda di valutazione
Addetto all'impermeabilizzazione di superfici con resine	SCHEDA N.1

SCHEDA N.1

Attività comportante movimentazione manuale di carichi leggeri mediante movimenti ripetitivi ad elevata frequenza degli arti superiori (mani, polsi, braccia, spalle).

Step di valutazione - fattori di rischio individuati	Zona di rischio
Durata e frequenza dei movimenti ripetitivi	**Verde**
Valutazione globale rischio	**Verde**

Fascia di appartenenza:
Il livello di rischio globale per i lavoratori è accettabile.

Mansioni:
Addetto all'impermeabilizzazione di superfici con resine.

ANALISI E VALUTAZIONE RADIAZIONI OTTICHE ARTIFICIALI OPERAZIONI DI SALDATURA

La valutazione del rischio specifico è stata effettuata ai sensi della normativa italiana succitata e conformemente agli indirizzi operativi del Coordinamento Tecnico Interregionale della Prevenzione nei Luoghi di Lavoro:

- **Indicazioni Operative del CTIPLL (Rev. 2 del 11 marzo 2010)**, "*Decreto legislativo 81/2008, Titolo VIII, Capo I, II, III, IV e V sulla prevenzione e protezione dai rischi dovuti all'esposizione ad agenti fisici nei luoghi di lavoro - indicazioni operative*".

Premessa

Secondo l'art. 216 del D.Lgs. 9 aprile 2008, n. 81, nell'ambito della valutazione dei rischi il "*datore di lavoro valuta e, quando necessario, misura e/o calcola i livelli delle radiazioni ottiche a cui possono essere esposti i lavoratori* ".
Essendo le misure strumentali generalmente costose sia in termini economici che di tempo, è da preferire, quando possibile, la valutazione dei rischi che non richieda misurazioni.
Nel caso delle operazioni di saldatura è noto che, per qualsiasi tipologia di saldatura (arco elettrico, gas, ossitaglio ecc) e per qualsiasi tipo di supporto, i tempi per i quali si raggiunge una sovraesposizione per il lavoratore addetto risultano essere dell'ordine dei secondi.
Pur essendo il rischio estremamente elevato, l'effettuazione delle misure e la determinazione esatta dei tempi di esposizione è del tutto superflua per i lavoratori. Pertanto, al fine di proteggere i lavoratori dai rischi che possono provocare danni agli occhi e al viso, non essendo possibile in alcun modo provvedere a eliminare o ridurre le radiazioni ottiche emesse durante le operazioni di saldatura si è provveduto ad adottare i dispositivi di protezione degli occhi e del viso più efficaci per contrastare i tipi di rischio presenti.

Tecniche di saldatura

La saldatura è un processo utilizzato per unire due parti metalliche riscaldate localmente, che costituiscono il metallo base, con o senza aggiunta di altro metallo che rappresenta il metallo d'apporto, fuso tra i lembi da unire.
La saldatura si dice eterogena quando viene fuso il solo materiale d'apporto, che necessariamente deve avere un punto di fusione inferiore e quindi una composizione diversa da quella dei pezzi da saldare; è il caso della brasatura in tutte le sue varianti.
La saldatura autogena prevede invece la fusione sia del metallo base che di quello d'apporto, che quindi devono avere simile composizione, o la fusione dei soli lembi da saldare accostati mediante pressione; si tratta delle ben note saldature a gas o ad arco elettrico.

Saldobrasatura

Nella saldo-brasatura i pezzi di metallo da saldare non partecipano attivamente fondendo al processo da saldatura; l'unione dei pezzi metallici si realizza unicamente per la fusione del metallo d'apporto che viene colato tra i lembi da saldare. Per questo motivo il metallo d'apporto ha un punto di fusione inferiore e quindi composizione diversa rispetto al metallo base. E' necessario avere evidentemente una zona di sovrapposizione abbastanza ampia poiché la resistenza meccanica del materiale d'apporto è molto bassa. La lega generalmente utilizzata è un ottone (lega rame-zinco), addizionata con silicio o nichel, con punto di fusione attorno ai 900°C. Le modalità esecutive sono simili a quelle della saldatura autogena (fiamma ossiacetilenica); sono tipiche della brasatura la differenza fra metallo base e metallo d'apporto nonché la loro unione che avviene per bagnatura che consiste nello spandersi di un liquido (metallo d'apporto fuso) su una superficie solida (metallo base).

Brasatura

La brasatura è effettuata disponendo il metallo base in modo che fra le parti da unire resti uno spazio tale da permettere il riempimento del giunto ed ottenere un'unione per bagnatura e capillarità.
A seconda del minore o maggiore punto di fusione del metallo d'apporto, la brasatura si distingue in dolce e forte. La brasatura dolce utilizza materiali d'apporto con temperatura di fusione < 450°C; i materiali d'apporto tipici sono leghe stagno/piombo. L'adesione che si verifica è piuttosto debole ed il giunto non è particolarmente resistente. Gli impieghi tipici riguardano elettronica, scatolame ecc. La brasatura forte utilizza materiali d'apporto con temperatura di fusione > 450°C; i materiali d'apporto tipici sono leghe rame/zinco, argento/rame. L'adesione che si verifica è maggiore ed il giunto è più resistente della brasatura dolce.

Saldatura a gas

Alcune tecniche di saldatura utilizzano la combustione di un gas per fondere un metallo. I gas utilizzati possono essere miscele di ossigeno con idrogeno o metano, propano oppure acetilene.

Saldatura a fiamma ossiacetilenica

La più diffusa tra le saldature a gas utilizza una miscela di ossigeno ed acetilene, contenuti in bombole separate, che alimentano

contemporaneamente una torcia, ed escono dall'ugello terminale dove tale miscela viene accesa. Tale miscela è quella che sviluppa la maggior quantità di calore infatti la temperatura massima raggiungibile è dell'ordine dei 3000 °C e può essere quindi utilizzata anche per la saldatura degli acciai.

Saldatura ossidrica

E' generata da una fiamma ottenuta dalla combustione dell'ossigeno con l'idrogeno. La temperatura della fiamma (2500°C) è sostanzialmente più bassa di quella di una fiamma ossiacetilenica e di conseguenza tale procedimento viene impiegato per la saldatura di metalli a basso punto di fusione, ad esempio alluminio, piombo e magnesio.

Saldatura elettrica

Il calore necessario per la fusione del metallo è prodotto da un arco elettrico che si instaura tra l'elettrodo e i pezzi del metallo da saldare, raggiungendo temperature variabili tra 4000-6000 °C.

Saldatura ad arco con elettrodo fusibile (MMA)

L'arco elettrico scocca tra l'elettrodo, che è costituito da una bacchetta metallica rigida di lunghezza tra i 30 e 40 cm, e il giunto da saldare. L'elettrodo fonde costituendo il materiale d'apporto; il materiale di rivestimento dell'elettrodo, invece, fondendo crea un'area protettiva che circonda il bagno di saldatura (saldatura con elettrodo rivestito).
L'operazione impegna quindi un solo arto permettendo all'altro di impugnare il dispositivo di protezione individuale (schermo facciale) o altro utensile.

Saldatura ad arco con protezione di gas con elettrodo fusibile (MIG/MAG)

In questo caso l'elettrodo fusibile è un filo continuo non rivestito, erogato da una pistola mediante apposito sistema di trascinamento al quale viene imposta una velocità regolare tale da compensare la fusione del filo stesso e quindi mantenere costante la lunghezza dell'arco; contemporaneamente, viene fornito un gas protettivo che fuoriesce dalla pistola insieme al filo (elettrodo) metallico. I gas impiegati, in genere inerti, sono argon o elio (MIG: Metal Inert Gas), che possono essere miscelati con CO_2 dando origine ad un composto attivo che ha la capacità, ad esempio nella saldatura di alcuni acciai, di aumentare la penetrazione e la velocità di saldatura, oltre ad essere più economico (MAG: Metal Active Gas).

Saldatura ad arco con protezione di gas con elettrodo non fusibile (TIG)

L'arco elettrico scocca tra un elettrodo di tungsteno, che non si consuma durante la saldatura, e il pezzo da saldare (TIG: Tungsten Inert Gas). L'area di saldatura viene protetta da un flusso di gas inerte (argon e elio) in modo da evitare il contatto tra il metallo fuso e l'aria. La saldatura può essere effettuata semplicemente fondendo il metallo base, senza metallo d'apporto, il quale se necessario viene aggiunto separatamente sotto forma di bacchetta. In questo caso l'operazione impegna entrambi gli arti per impugnare elettrodo e bacchetta.

Saldatura al plasma

È simile alla TIG con la differenza che l'elettrodo di tungsteno pieno è inserito in una torcia, creando così un vano che racchiude l'arco elettrico e dove viene iniettato il gas inerte. Innescando l'arco elettrico su questa colonna di gas si causa la sua parziale ionizzazione e, costringendo l'arco all'interno dell'orifizio, si ha un forte aumento della parte ionizzata trasformando il gas in plasma. Il risultato finale è una temperatura dell'arco più elevata (fino a 10000 °C) a fronte di una sorgente di calore più piccola.
Si tratta di una tecnica prevalentemente automatica, utilizzata anche per piccoli spessori.

Criteri di scelta dei DPI

Per i rischi per gli occhi e il viso da radiazioni riscontrabili in ambiente di lavoro, le norme tecniche di riferimento sono quelle di seguito riportate:

- UNI EN 166:2004 "Protezione personale dagli occhi - Specifiche"
- UNI EN 167:2003 "Protezione personale degli occhi - Metodi di prova ottici"
- UNI EN 168:2003 "Protezione personale degli occhi - Metodi di prova non ottici"
- UNI EN 169:2003 "Protezione personale degli occhi - Filtri per saldatura e tecniche connesse - Requisiti di trasmissione e utilizzazioni raccomandate"
- UNI EN 170:2003 "Protezione personale degli occhi - Filtri ultravioletti - Requisiti di trasmissione e utilizzazioni raccomandate"
- UNI EN 171:2003 "Protezione personale degli occhi - Filtri infrarossi - Requisiti di trasmissione e utilizzazioni raccomandate"
- UNI EN 172:2003 "Protezione personale degli occhi - Filtri solari per uso industriale"
- UNI EN 175:1999 "Protezione personale degli occhi – Equipaggiamenti di protezione degli occhi e del viso durante la saldatura e i procedimenti connessi"
- UNI EN 207:2004 "Protezione personale degli occhi - Filtri e protettori dell'occhio contro radiazioni laser (protettori dell'occhio per laser)"
- UNI EN 208:2004 "Protezione personale degli occhi - Protettori dell'occhio per i lavori di regolazione sui laser e sistemi laser (protettori dell'occhio per regolazione laser)"

- UNI EN 379:2004 "Protezione personale degli occhi – Filtri automatici per saldatura"
- UNI 10912:2000 "Dispositivi di protezione individuale - Guida per la selezione, l'uso e la manutenzione dei dispositivi di protezione degli occhi e del viso per attività lavorative."

In particolare, i dispositivi di protezione utilizzati nelle **operazioni di saldatura** sono schermi (ripari facciali) e maschere (entrambi rispondenti a specifici requisiti di adattabilità, sicurezza ed ergonomicità), con filtri a graduazione singola, a numero di scala doppio o commutabile (quest'ultimo per es. a cristalli liquidi).
I filtri per i processi di saldatura devono fornire protezione sia da raggi ultravioletti che infrarossi che da radiazioni visibili. Il numero di scala dei filtri destinati a proteggere i lavoratori dall'esposizione alle radiazioni durante le operazioni di saldatura e tecniche simili è formato solo dal numero di graduazione corrispondente al filtro (manca il numero di codice, che invece è presente invece negli altri filtri per le radiazioni ottiche artificiali). In funzione del fattore di trasmissione dei filtri, la norma UNI EN 169 prevede 19 numeri di graduazione.
Per individuare il corretto numero di scala dei filtri, è necessario considerare prioritariamente:
- per la saldatura a gas, saldo-brasatura e ossitaglio: la portata di gas ai cannelli;
- per la saldatura ad arco, il taglio ad arco e al plasma jet: l'intensità della corrente.

Ulteriori fattori da tenere in considerazione sono:
- la distanza dell'operatore rispetto all'arco o alla fiamma; se l'operatore è molto vicino può essere necessario una graduazione maggiore;
- l'illuminazione locale dell'ambiente di lavoro;
- le caratteristiche individuali.

Tra la saldatura a gas e quella ad arco vi sono, inoltre, differenti livelli di esposizione al calore: con la prima si raggiungono temperature della fiamma che vanno dai 2500 °C ai 3000 °C circa, mentre con la seconda si va dai 3000 °C ai 6000 °C fino ai 10.000 °C tipici della saldatura al plasma.
Per aiutare la scelta del livello protettivo, la norma tecnica riporta alcune indicazioni sul numero di scala da utilizzarsi e di seguito riportate.
Esse si basano su condizioni medie di lavoro dove la distanza dell'occhio del saldatore dal metallo fuso è di circa 50 cm e l'illuminazione media dell'ambiente di lavoro è di circa 100 lux.
Tanto è maggiore il numero di scala tanto superiore è il livello di protezione dalle radiazioni che si formano durante le operazioni di saldatura e tecniche connesse.

Saldatura a gas

Saldatura a gas e saldo-brasatura

Numeri di scala per saldatura a gas e saldo-brasatura

Lavoro	Portata di acetilene in litri all'ora [q]			
	q <= 70	70 < q <= 200	200 < q <= 800	q > 800
Saldatura a gas e saldo-brasatura	4	5	6	7

Fonte: Indicazioni Operative del CTIPLL (Rev. 2 del 11 marzo 2010)

Ossitaglio

Numeri di scala per l'ossitaglio

Lavoro	Portata di ossigeno in litri all'ora [q]		
	900 <= q < 2000	2000 < q <= 4000	4000 < q <= 8000
Ossitaglio	5	6	7

Fonte: Indicazioni Operative del CTIPLL (Rev. 2 del 11 marzo 2010)

Saldatura ad arco

Saldatura ad arco - Processo "Elettrodi rivestiti"

Numeri di scala per saldatura ad arco - processo: "Elettrodi rivestiti"

Corrente [A]																				
1,5	6	10	15	30	40	60	70	100	125	150	175	200	225	250	300	350	400	450	500	600
8							9	10			11		12			13			14	

Fonte: Indicazioni Operative del CTIPLL (Rev. 2 del 11 marzo 2010)

Saldatura ad arco - Processo "MAG"

Numeri di scala per saldatura ad arco - processo: "MAG"

Corrente [A]																				
1,5	6	10	15	30	40	60	70	100	125	150	175	200	225	250	300	350	400	450	500	600
8								9	10		11			12				13		14

Fonte: Indicazioni Operative del CTIPLL (Rev. 2 del 11 marzo 2010)

Saldatura ad arco - Processo "TIG"

Numeri di scala per saldatura ad arco - processo: "TIG"

Corrente [A]																				
1,5	6	10	15	30	40	60	70	100	125	150	175	200	225	250	300	350	400	450	500	600
---			8		9			10			11			12		13		---		

Fonte: Indicazioni Operative del CTIPLL (Rev. 2 del 11 marzo 2010)

Saldatura ad arco - Processo "MIG con metalli pesanti"

Numeri di scala per saldatura ad arco - processo: "MIG con metalli pesanti"

Corrente [A]																				
1,5	6	10	15	30	40	60	70	100	125	150	175	200	225	250	300	350	400	450	500	600
---								9		10		11		12		13		14		---

Fonte: Indicazioni Operative del CTIPLL (Rev. 2 del 11 marzo 2010)

Saldatura ad arco - Processo "MIG con leghe leggere"

Numeri di scala per saldatura ad arco - processo: "MIG con leghe leggere"

Corrente [A]																				
1,5	6	10	15	30	40	60	70	100	125	150	175	200	225	250	300	350	400	450	500	600
---										10		11		12		13		14		---

Fonte: Indicazioni Operative del CTIPLL (Rev. 2 del 11 marzo 2010)

Taglio ad arco

Saldatura ad arco - Processo "Taglio aria-arco"

Numeri di scala per saldatura ad arco - processo: "Taglio aria-arco"

Corrente [A]																				
1,5	6	10	15	30	40	60	70	100	125	150	175	200	225	250	300	350	400	450	500	600
10												11		12		13		14		15

Fonte: Indicazioni Operative del CTIPLL (Rev. 2 del 11 marzo 2010)

Saldatura ad arco - Processo "Taglio plasma-jet"

Numeri di scala per saldatura ad arco - processo: "Taglio plasma-jet"

Corrente [A]																				
1,5	6	10	15	30	40	60	70	100	125	150	175	200	225	250	300	350	400	450	500	600
---								9	10		11		12			13			---	

Fonte: Indicazioni Operative del CTIPLL (Rev. 2 del 11 marzo 2010)

Saldatura ad arco - Processo "Taglio ad arco al microplasma"

Numeri di scala per saldatura ad arco - processo: "Saldatura ad arco al microplasma"

Corrente [A]																				
1,5	6	10	15	30	40	60	70	100	125	150	175	200	225	250	300	350	400	450	500	600
-	4		5		6		7		8		9		10		11		12		---	

Fonte: Indicazioni Operative del CTIPLL (Rev. 2 del 11 marzo 2010)

ESITO DELLA VALUTAZIONE RADIAZIONI OTTICHE ARTIFICIALI OPERAZIONI DI SALDATURA

Di seguito è riportato l'elenco delle mansioni addette ad attività lavorative che espongono a radiazioni ottiche artificiali per operazioni di saldatura.
Si precisa che nel caso delle operazioni di saldatura, per qualsiasi tipologia di saldatura (arco elettrico, gas, ossitaglio ecc) e per qualsiasi tipo di supporto, i tempi per cui si raggiunge una sovraesposizione per il lavoratore addetto risultano dell'ordine dei secondi per cui il rischio è estremamente elevato.

Lavoratori e Macchine

Mansione	ESITO DELLA VALUTAZIONE
1) Addetto al montaggio di strutture orizzontali in acciaio	Rischio alto per la salute.
2) Addetto alla realizzazione di impianto idrico del cantiere	Rischio alto per la salute.
3) Fabbro	Rischio alto per la salute.

SCHEDE DI VALUTAZIONE RADIAZIONI OTTICHE ARTIFICIALI OPERAZIONI DI SALDATURA

Le seguenti schede di valutazione delle radiazioni ottiche artificiali per operazioni di saldatura riportano l'esito della valutazione eseguita per singola attività lavorativa con l'individuazione delle mansioni addette, delle sorgenti di rischio, la relativa fascia di esposizione e il dispositivo di protezione individuale più adatto.
Le eventuali disposizioni relative alla sorveglianza sanitaria, all'informazione e formazione, agli ulteriori dispositivi di protezione individuale e alle misure tecniche e organizzative sono riportate nel documento della sicurezza di cui il presente è un allegato.

Tabella di correlazione Mansione - Scheda di valutazione

Mansione	Scheda di valutazione
Addetto al montaggio di strutture orizzontali in acciaio	SCHEDA N.1 - R.O.A. per "Saldatura ad elettrodi rivestiti"
Addetto alla realizzazione di impianto idrico del cantiere	SCHEDA N.2 - R.O.A. per "Saldatura a gas (acetilene)"
Fabbro	SCHEDA N.1 - R.O.A. per "Saldatura ad elettrodi rivestiti"

SCHEDA N.1 - R.O.A. per "Saldatura ad elettrodi rivestiti"

Lesioni localizzate agli occhi durante le lavorazioni di saldatura, taglio termico e altre attività che comportano emissione di radiazioni ottiche artificiali.

Sorgente di rischio				
Tipo	Portata di acetilene	Portata di ossigeno	Corrente	Numero di scala
	[l/h]	[l/h]	[A]	[Filtro]
1) Saldatura [Elettrodi rivestiti]				
Saldatura ad arco	-	-	inferiore a 60 A	8

Fascia di appartenenza:
Rischio alto per la salute.

Mansioni:
Addetto al montaggio di strutture orizzontali in acciaio; Fabbro.

SCHEDA N.2 - R.O.A. per "Saldatura a gas (acetilene)"

Lesioni localizzate agli occhi durante le lavorazioni di saldatura, taglio termico e altre attività che comportano emissione di radiazioni ottiche artificiali.

Sorgente di rischio				
Tipo	Portata di acetilene	Portata di ossigeno	Corrente	Numero di scala
	[l/h]	[l/h]	[A]	[Filtro]
1) Saldatura [Saldatura a gas (acetilene)]				
Saldatura a gas	inferiore a 70 l/h	-	-	4

Fascia di appartenenza:
Rischio alto per la salute.

Mansioni:
Addetto alla realizzazione di impianto idrico del cantiere.

ANALISI E VALUTAZIONE RISCHIO CHIMICO

La valutazione del rischio specifico è stata effettuata ai sensi della normativa italiana succitata e in particolare si è fatto riferimento al:

- **Regolamento CE n. 1272 del 16 dicembre 2008 (CLP)** relativo alla classificazione, all'etichettatura e all'imballaggio delle sostanze e delle miscele che modifica e abroga le direttive 67/548/CEE e 1999/45/CE e che reca modifica al regolamento (CE) n. 1907/2006;
- **Regolamento CE n. 790 del 10 agosto 2009 (ATP01)** recante modifica, ai fini dell'adeguamento al progresso tecnico e scientifico, del regolamento (CE) n. 1272/2008 del Parlamento europeo e del Consiglio relativo alla classificazione, all'etichettatura e all'imballaggio delle sostanze e delle miscele.

Premessa

In alternativa alla misurazione dell'agente chimico è possibile, e largamente praticato, l'uso di sistemi di valutazione del rischio basati su relazioni matematiche denominati algoritmi di valutazione "semplificata".
In particolare, il modello di valutazione del rischio adottato è una procedura di analisi che consente di effettuare la valutazione del rischio tramite una assegnazione di un punteggio (peso) ai vari fattori che intervengono nella determinazione del rischio (pericolosità, quantità, durata dell'esposizione presenza di misure preventive) ne determinano l'importanza assoluta o reciproca sul risultato valutativo finale.
Il Rischio R, individuato secondo il modello, quindi, è in accordo con l'art. 223, comma 1 del D.Lgs. 81/2008, che prevede la valutazione dei rischi considerando in particolare i seguenti elementi degli agenti chimici:

- le loro proprietà pericolose;
- le informazioni sulla salute e sicurezza comunicate dal responsabile dell'immissione sul mercato tramite la relativa scheda di sicurezza predisposta ai sensi dei decreti legislativi 3 febbraio 1997, n. 52, e 14 marzo 2003, n. 65, e successive modifiche;
- il livello, il tipo e la durata dell'esposizione;
- le circostanze in cui viene svolto il lavoro in presenza di tali agenti, compresa la quantità degli stessi;
- i valori limite di esposizione professionale o i valori limite biologici;
- gli effetti delle misure preventive e protettive adottate o da adottare;
- se disponibili, le conclusioni tratte da eventuali azioni di sorveglianza sanitaria già intraprese.

Si precisa, che i modelli di valutazione semplificata, come l'algoritmo di seguito proposto, sono da considerarsi strumenti di particolare utilità nella valutazione del rischio -in quanto rende affrontabile il percorso di valutazione ai Datori di Lavoro- per la classificazione delle proprie aziende al di sopra o al di sotto della soglia di: "*Rischio irrilevante per la salute*". Se, però, a seguito della valutazione è superata la soglia predetta si rende necessaria l'adozione delle misure degli artt. 225, 226, 229 e 230 del D.Lgs. 81/2008 tra cui la misurazione degli agenti chimici.

Valutazione del rischio (R_{chim})

Il Rischio (R_{chim}) per le valutazioni del Fattore di rischio derivante dall'esposizione ad agenti chimici pericolosi è determinato dal prodotto del Pericolo (P_{chim}) e l'Esposizione (E), come si evince dalla seguente formula:

$$R_{chim} = P_{chim} \cdot E \qquad (1)$$

Il valore dell'indice di Pericolosità (P_{chim}) è determinato principalmente dall'analisi delle informazioni sulla salute e sicurezza fornite dal produttore della sostanza o preparato chimico, e nello specifico dall'analisi delle Frasi H e/o Frasi EUH in esse contenute.
L'esposizione (E) che rappresenta il livello di esposizione dei soggetti nella specifica attività lavorativa è calcolato separatamente per Esposizioni inalatoria (E_{in}) o per via cutanea (E_{cu}) e dipende principalmente dalla quantità in uso e dagli effetti delle misure di prevenzione e protezione già adottate.
Inoltre, il modello di valutazione proposto si specializza in funzione della sorgente del rischio di esposizione ad agenti chimici pericolosi, ovvero a seconda se l'esposizione è dovuta dalla lavorazione o presenza di sostanze o preparati pericolosi, ovvero, dall'esposizione ad agenti chimici che si sviluppano da un'attività lavorativa (ad esempio: saldatura, stampaggio di materiali plastici, ecc.).
Nel modello il Rischio (R_{chim}) è calcolato separatamente per esposizioni inalatorie e per esposizioni cutanee:

$$R_{chim,in} = P_{chim} \cdot E_{in} \qquad (1a)$$

$$R_{chim,cu} = P_{chim} \cdot E_{cu} \qquad (1b)$$

E nel caso di presenza contemporanea, il Rischio (R_{chim}) è determinato mediante la seguente formula:

$$R_{chim} = \left[(R_{chim,in})^2 \cdot (R_{chim,cu})^2 \right]^{1/2} \qquad (2)$$

Gli intervalli di variazione di R_{chim} per esposizioni inalatorie e cutanee sono i seguenti:

$$0{,}1 \leq R_{chim,in} \leq 100 \quad (3)$$

$$0{,}1 \leq R_{chim,cu} \leq 100 \quad (4)$$

Ne consegue che il valore di rischio chimico Rchim può essere il seguente:

$$0{,}10 < R_{chim} < 141{,}42 \quad (5)$$

Ne consegue la seguente gamma di esposizioni:

Fascia di esposizione

Rischio	Esito della valutazione
$R_{chim} < 0{,}1$	Rischio inesistente per la salute
$0{,}1 \leq R_{chim} < 15$	Rischio sicuramente "Irrilevante per la salute"
$15 \leq R_{chim} < 21$	Rischio "Irrilevante per la salute"
$21 \leq R_{chim} < 40$	Rischio superiore a "Irrilevante per la salute"
$40 \leq R_{chim} < 80$	Rischio rilevante per la salute
$R_{chim} > 80$	Rischio alto per la salute

Pericolosità (P_{chim})

Indipendentemente dalla sorgente di rischio, sia essa una sostanza o preparato chimico impiegato o una attività lavorativa, l'indice di Pericolosità di un agente chimico (P_{chim}) è attribuito in funzione della classificazione delle sostanze e dei preparati pericolosi stabilita dalla normativa italiana vigente.
I fattori di rischio di un agente chimico, o più in generale di una sostanza o preparato chimico, sono segnalati in frasi tipo, denominate Frasi H e/o Frasi EUH riportate nell'etichettatura di pericolo e nella scheda informativa in materia di sicurezza fornita dal produttore stesso.
L'indice di pericolosità (P_{chim}) è naturalmente assegnato solo per le Frasi H e/o Frasi EUH che comportano un rischio per la salute dei lavoratori in caso di esposizione ad agenti chimici pericolosi.
La metodologia NON è applicabile alle sostanze o ai preparati chimici pericolosi classificati o classificabili come pericolosi per la sicurezza, pericolosi per l'ambiente o per le sostanze o preparati chimici classificabili o classificati come cancerogeni o mutageni.
Pertanto, nel caso di presenza congiunta di Frasi H e/o Frasi EUH che comportano un rischio per la salute e Frasi H e/o Frasi EUH che comportano rischi per la sicurezza o per l'ambiente o in presenza di sostanze cancerogene o mutagene si integra la presente valutazione specifica per "la salute" con una o più valutazioni specifiche per i pertinenti pericoli.
Inoltre, è attribuito un punteggio anche per le sostanze e i preparati non classificati come pericolosi, ma che nel processo di lavorazione si trasformano o si decompongono emettendo tipicamente agenti chimici pericolosi (ad esempio nelle operazioni di saldatura, ecc.).
Il massimo punteggio attribuibile ad una agente chimico è pari a 10 (sostanza o preparato sicuramente pericoloso) ed il minimo è pari a 1 (sostanza o preparato non classificato o non classificabile come pericoloso).

Esposizione per via inalatoria ($E_{in,sost}$) da sostanza o preparato

L'indice di Esposizione per via inalatoria di una sostanza o preparato chimico ($E_{in,sost}$) è determinato come prodotto tra l'indice di esposizione potenziale (E_p), agli agenti chimici contenuti nelle sostanze o preparati chimici impiegati, e il fattore di distanza (f_d), indicativo della distanza dei lavoratori dalla sorgente di rischio.

$$E_{in,sost} = E_p \cdot F_d \quad (6)$$

L'Esposizione potenziale (E_p) è una funzione a cinque variabili, risolta mediante un sistema a matrici di progressive. L'indice risultante può assumere valori compresi tra 1 e 10, a seconda del livello di esposizione determinato mediante la matrice predetta.

Livello di esposizione		Esposizione potenziale (E_p)
A.	Basso	1
B.	Moderato	3
C.	Rilevante	7
D.	Alto	10

Il Fattore di distanza (F_d) è un coefficiente riduttore dell'indice di esposizione potenziale (E_p) che tiene conto della distanza del lavoratore dalla sorgente di rischio. I valori che può assumere sono compresi tra $f_d = 1{,}00$ (distanza inferiore ad un metro) a $f_d = 0{,}10$ (distanza maggiore o uguale a 10 metri).

Distanza dalla sorgente di rischio chimico		Fattore di distanza (F_d)
A.	Inferiore ad 1 m	1,00
B.	Da 1 m a inferiore a 3 m	0,75
C.	Da 3 m a inferiore a 5 m	0,50
D.	Da 5 m a inferiore a 10 m	0,25
E.	Maggiore o uguale a 10 m	0,10

Determinazione dell'indice di Esposizione potenziale (E_p)

L'indice di Esposizione potenziale (E_p) è determinato risolvendo un sistema di quattro matrici progressive che utilizzano come dati di ingresso le seguenti cinque variabili:

- Proprietà chimico fisiche
- Quantitativi presenti
- Tipologia d'uso
- Tipologia di controllo
- Tempo d'esposizione

Le prime due variabili, "*Proprietà chimico fisiche*" delle sostanze e dei preparati chimici impiegati (stato solido, nebbia, polvere fine, liquido a diversa volatilità o stato gassoso) e dei "*Quantitativi presenti*" nei luoghi di lavoro, sono degli indicatori di "propensione" dei prodotti impiegati a rilasciare agenti chimici aerodispersi.
Le ultime tre variabili, "*Tipologia d'uso*" (sistema chiuso, inclusione in matrice, uso controllato o uso dispersivo), "*Tipologia di controllo*" (contenimento completo, aspirazione localizzata, segregazione, separazione, ventilazione generale, manipolazione diretta) e "*Tempo d'esposizione*", sono invece degli indicatori di "compensazione", ovvero, che limitano la presenza di agenti aerodispersi.

Matrice di presenza potenziale

La prima matrice è una funzione delle variabili "*Proprietà chimico-fisiche*" e "*Quantitativi presenti*" dei prodotti chimici impiegati e restituisce un indicatore (crescente) della presenza potenziale di agenti chimici aerodispersi su quattro livelli.

1. Bassa
2. Moderata
3. Rilevante
4. Alta

I valori della variabile "*Proprietà chimico fisiche*" sono ordinati in ordine crescente relativamente alla possibilità della sostanza di rendersi disponibile nell'aria, in funzione della volatilità del liquido e della ipotizzabile o conosciuta granulometria delle polveri.
La variabile "*Quantità presente*" è una stima della quantità di prodotto chimico presente e destinato, con qualunque modalità, all'uso nell'ambiente di lavoro.

Matrice di presenza potenziale

Quantitativi presenti		A.	B.	C.	D.	E.
Proprietà chimico fisiche		Inferiore di 0,1 kg	Da 0,1 kg a inferiore di 1 kg	Da 1 kg a inferiore di 10 kg	Da 10 kg a inferiore di 100 kg	Maggiore o uguale di 100 kg
A.	Stato solido	1. Bassa	1. Bassa	1. Bassa	2. Moderata	2. Moderata
B.	Nebbia	1. Bassa	1. Bassa	1. Bassa	2. Moderata	2. Moderata
C.	Liquido a bassa volatilità	1. Bassa	2. Moderata	3. Rilevante	3. Rilevante	4. Alta
D.	Polvere fine	1. Bassa	3. Rilevante	3. Rilevante	4. Alta	4. Alta
E.	Liquido a media volatilità	1. Bassa	3. Rilevante	3. Rilevante	4. Alta	4. Alta
F.	Liquido ad alta volatilità	1. Bassa	3. Rilevante	3. Rilevante	4. Alta	4. Alta
G.	Stato gassoso	2.Moderata	3. Rilevante	4. Alta	4. Alta	4. Alta

Matrice di presenza effettiva

La seconda matrice è una funzione dell'indicatore precedentemente determinato, "*Presenza potenziale*", e della variabile "*Tipologia d'uso*" dei prodotti chimici impiegati e restituisce un indicatore (crescente) della presenza effettiva di agenti chimici aerodispersi su tre livelli.

1. Bassa
2. Media
3. Alta

I valori della variabile "*Tipologia d'uso*" sono ordinati in maniera decrescente relativamente alla possibilità di dispersione in aria di agenti chimici durante la lavorazione.

Matrice di presenza effettiva

Tipologia d'uso		A.	B.	C.	D.
Livello di Presenza potenziale		Sistema chiuso	Inclusione in matrice	Uso controllato	Uso dispersivo
1.	Bassa	1. Bassa	1. Bassa	1. Bassa	2. Media
2.	Moderata	1. Bassa	2. Media	2. Media	3. Alta
3.	Rilevante	1. Bassa	2. Media	3. Alta	3. Alta
4.	Alta	2. Media	3. Alta	3. Alta	3. Alta

Matrice di presenza controllata

La terza matrice è una funzione dell'indicatore precedentemente determinato, "*Presenza effettiva*", e della variabile "*Tipologia di controllo*" dei prodotti chimici impiegati e restituisce un indicatore (crescente) su tre livelli della presenza controllata, ovvero, della presenza di agenti chimici aerodispersi a valle del processo di controllo della lavorazione.

1. Bassa
2. Media
3. Alta

I valori della variabile "*Tipologia di controllo*" sono ordinati in maniera decrescente relativamente alla possibilità di dispersione in aria di agenti chimici durante la lavorazione.

Matrice di presenza controllata

Tipologia di controllo		A.	B.	C.	D.	E.
Livello di Presenza effettiva		Contenimento completo	Aspirazione localizzata	Segregazione Separazione	Ventilazione generale	Manipolazione diretta
1.	Bassa	1. Bassa	1. Bassa	1. Bassa	2. Media	2. Media
2.	Media	1. Bassa	2. Media	2. Media	3. Alta	3. Alta
3.	Alta	1. Bassa	2. Media	3. Alta	3. Alta	3. Alta

Matrice di esposizione potenziale

La quarta è ultima matrice è una funzione dell'indicatore precedentemente determinato, "*Presenza controllata*", e della variabile "*Tempo di esposizione*" ai prodotti chimici impiegati e restituisce un indicatore (crescente) su quattro livelli della esposizione potenziale dei lavoratori, ovvero, di intensità di esposizione indipendente dalla distanza dalla sorgente di rischio chimico.

1. Bassa
2. Moderata
3. Rilevante
4. Alta

La variabile "*Tempo di esposizione*" è una stima della massima esposizione temporale del lavoratore alla sorgente di rischio su base giornaliera, indipendentemente dalla frequenza d'uso del prodotto su basi temporali più ampie.

Matrice di esposizione potenziale

Tempo d'esposizione		A.	B.	C.	D.	E.
Livello di Presenza controllata		Inferiore a 15 min	Da 15 min a inferiore a 2 ore	Da 2 ore a inferiore di 4 ore	Da 4 ore a inferiore a 6 ore	Maggiore o uguale a 6 ore
1.	Bassa	1. Bassa	1. Bassa	2. Moderata	2. Moderata	3. Rilevante
2.	Media	1. Bassa	2. Moderata	3. Rilevante	3. Rilevante	4. Alta
3.	Alta	2. Moderata	3. Rilevante	4. Alta	4. Alta	4. Alta

Esposizione per via inalatoria ($E_{in,lav}$) da attività lavorativa

L'indice di Esposizione per via inalatoria di un agente chimico derivante da un'attività lavorativa ($E_{in,lav}$) è una funzione di tre variabili, risolta mediante un sistema a matrici di progressive. L'indice risultante può assumere valori compresi tra 1 e 10, a seconda del livello di esposizione determinato mediante la matrice predetta.

Livello di esposizione		Esposizione ($E_{in,lav}$)
A.	Basso	1
B.	Moderato	3
C.	Rilevante	7
D.	Alto	10

Il sistema di matrici adottato è una versione modificata del sistema precedentemente analizzato al fine di tener conto della peculiarità dell'esposizione ad agenti chimici durante le lavorazioni e i dati di ingresso sono le seguenti tre variabili:

- Quantitativi presenti
- Tipologia di controllo
- Tempo d'esposizione

Matrice di presenza controllata

La matrice di presenza controllata tiene conto della variabile "*Quantitativi presenti*" dei prodotti chimici e impiegati e della variabile "*Tipologia di controllo*" degli stessi e restituisce un indicatore (crescente) della presenza effettiva di agenti chimici aerodispersi su tre livelli.

1. Bassa
2. Media
3. Alta

Matrice di presenza controllata

Tipologia di controllo	A.	B.	C.	D.

Quantitativi presenti		Contenimento completo	Aspirazione controllata	Segregazione Separazione	Ventilazione generale
1.	Inferiore a 10 kg	1. Bassa	1. Bassa	1. Bassa	2. Media
2.	Da 10 kg a inferiore a 100 kg	1. Bassa	2. Media	2. Media	3. Alta
3.	Maggiore o uguale a 100 kg	1. Bassa	2. Media	3. Alta	3. Alta

Matrice di esposizione inalatoria

La matrice di esposizione è una funzione dell'indicatore precedentemente determinato, "*Presenza controllata*", e della variabile "*Tempo di esposizione*" ai fumi prodotti dalla lavorazione e restituisce un indicatore (crescente) su quattro livelli della esposizione per inalazione.

1. Bassa
2. Moderata
3. Rilevante
4. Alta

La variabile "*Tempo di esposizione*" è una stima della massima esposizione temporale del lavoratore alla sorgente di rischio su base giornaliera.

Matrice di esposizione inalatoria

Tempo d'esposizione		A.	B.	C.	D.	E.
Livello di Presenza controllata		Inferiore a 15 min	Da 15 min a inferiore a 2 ore	Da 2 ore a inferiore di 4 ore	Da 4 ore a inferiore a 6 ore	Maggiore o uguale a 6 ore
1.	Bassa	1. Bassa	1. Bassa	2. Moderata	2. Moderata	3. Rilevante
2.	Media	1. Bassa	2. Moderata	3. Rilevante	3. Rilevante	4. Alta
3.	Alta	2. Moderata	3. Rilevante	4. Alta	4. Alta	4. Alta

Esposizione per via cutanea (E_{cu})

L'indice di Esposizione per via cutanea di un agente chimico (E_{cu}) è una funzione di due variabili, "*Tipologia d'uso*" e "*Livello di contatto*", ed è determinato mediante la seguente matrice di esposizione.

Matrice di esposizione cutanea

Livello di contatto		A.	B.	C.	D.
Tipologia d'uso		Nessun contatto	Contatto accidentale	Contatto discontinuo	Contatto esteso
1.	Sistema chiuso	1. Bassa	1. Bassa	2. Moderata	3. Rilevante
2.	Inclusione in matrice	1. Bassa	2. Moderata	2. Moderata	3. Rilevante
3.	Uso controllato	1. Bassa	2. Moderata	3. Rilevante	4. Alta
3.	Uso dispersivo	1. Bassa	3. Rilevante	3. Rilevante	4. Alta

L'indice risultante può assumere valori compresi tra 1 e 10, a seconda del livello di esposizione determinato mediante la matrice predetta.

Livello di esposizione		Esposizione cutanea (E_{cu})
A.	Basso	1
B.	Moderato	3
C.	Rilevante	7
D.	Alto	10

ESITO DELLA VALUTAZIONE RISCHIO CHIMICO

Di seguito è riportato l'elenco delle mansioni addette ad attività lavorative che espongono ad agenti chimici e il relativo esito della valutazione del rischio.

Lavoratori e Macchine

Mansione	ESITO DELLA VALUTAZIONE
1) Addetto al getto in calcestruzzo per opere d'arte in lavori stradali	Rischio sicuramente: "Irrilevante per la salute".
2) Addetto al ripristino di cls ammalorato di pilastri, travi, pareti	Rischio sicuramente: "Irrilevante per la salute".
3) Addetto alla posa di conduttura fognaria in conglomerato cementizio (giunto cementato)	Rischio sicuramente: "Irrilevante per la salute".
4) Addetto alla realizzazione della carpenteria per opere d'arte in lavori stradali	Rischio sicuramente: "Irrilevante per la salute".

Mansione	ESITO DELLA VALUTAZIONE
5) Addetto alla realizzazione di impalcato stradale	Rischio sicuramente: "Irrilevante per la salute".
6) Addetto alla realizzazione di impermeabilizzazione	Rischio sicuramente: "Irrilevante per la salute".
7) Addetto alla realizzazione di segnaletica orizzontale	Rischio sicuramente: "Irrilevante per la salute".
8) Addetto all'impermeabilizzazione di superfici con resine	Rischio sicuramente: "Irrilevante per la salute".
9) Addetto all'inghisaggio ferri in elementi strutturali	Rischio sicuramente: "Irrilevante per la salute".

SCHEDE DI VALUTAZIONE RISCHIO CHIMICO

Le seguenti schede di valutazione del rischio chimico riportano l'esito della valutazione eseguita per singola attività lavorativa con l'individuazione delle mansioni addette, delle sorgenti di rischio e la relativa fascia di esposizione.
Le eventuali disposizioni relative alla sorveglianza sanitaria, all'informazione e formazione, all'utilizzo di dispositivi di protezione individuale e alle misure tecniche e organizzative sono riportate nel documento della sicurezza di cui il presente è un allegato.

Tabella di correlazione Mansione - Scheda di valutazione

Mansione	Scheda di valutazione
Addetto al getto in calcestruzzo per opere d'arte in lavori stradali	SCHEDA N.1
Addetto al ripristino di cls ammalorato di pilastri, travi, pareti	SCHEDA N.2
Addetto alla posa di conduttura fognaria in conglomerato cementizio (giunto cementato)	SCHEDA N.1
Addetto alla realizzazione della carpenteria per opere d'arte in lavori stradali	SCHEDA N.1
Addetto alla realizzazione di impalcato stradale	SCHEDA N.1
Addetto alla realizzazione di impermeabilizzazione	SCHEDA N.1
Addetto alla realizzazione di segnaletica orizzontale	SCHEDA N.1
Addetto all'impermeabilizzazione di superfici con resine	SCHEDA N.2
Addetto all'inghisaggio ferri in elementi strutturali	SCHEDA N.2

SCHEDA N.1

Rischi per la salute dei lavoratori per impiego di agenti chimici in ogni tipo di procedimento, compresi la produzione, la manipolazione, l'immagazzinamento, il trasporto o l'eliminazione e il trattamento dei rifiuti, o che risultino da tale attività lavorativa.

Sorgente di rischio					
Pericolosità della sorgente	Esposizione inalatoria	Rischio inalatorio	Esposizione cutanea	Rischio cutaneo	Rischio chimico
[Pchim]	[Echim,in]	[Rchim,in]	[Echim,cu]	[Rchim,cu]	[Rchim]
1) Sostanza utilizzata					
1.00	3.00	3.00	3.00	3.00	4.24

Fascia di appartenenza:
Rischio sicuramente: "Irrilevante per la salute".

Mansioni:
Addetto al getto in calcestruzzo per opere d'arte in lavori stradali; Addetto alla posa di conduttura fognaria in conglomerato cementizio (giunto cementato); Addetto alla realizzazione della carpenteria per opere d'arte in lavori stradali; Addetto alla realizzazione di impalcato stradale; Addetto alla realizzazione di impermeabilizzazione; Addetto alla realizzazione di segnaletica orizzontale.

Dettaglio delle sorgenti di rischio:

1) Sostanza utilizzata

Pericolosità(P_{chim}):
---. Sostanze e preparati non classificati pericolosi e non contenenti nessuna sostanza pericolosa = 1.00.

Esposizione per via inalatoria($E_{chim,in}$):

- Proprietà chimico fisiche: Polvere fine;
- Quantitativi presenti: Da 1 Kg a inferiore di 10 Kg;
- Tipologia d'uso: Uso controllato;
- Tipologia di controllo: Ventilazione generale;
- Tempo d'esposizione: Inferiore di 15 min;
- Distanza dalla sorgente: Inferiore ad 1 m.

Esposizione per via cutanea($E_{chim,cu}$):
- Livello di contatto: Contatto accidentale;
- Tipologia d'uso: Uso controllato.

SCHEDA N.2

Attività in cui sono impiegati agenti chimici, o se ne prevede l'utilizzo, in ogni tipo di procedimento, compresi la produzione, la manipolazione, l'immagazzinamento, il trasporto o l'eliminazione e il trattamento dei rifiuti, o che risultino da tale attività lavorativa.

Sorgente di rischio					
Pericolosità della sorgente	Esposizione inalatoria	Rischio inalatorio	Esposizione cutanea	Rischio cutaneo	Rischio chimico
[Pchim]	[Echim,in]	[Rchim,in]	[Echim,cu]	[Rchim,cu]	[Rchim]
1) Sostanza utilizzata					
1.00	3.00	3.00	3.00	3.00	4.24

Fascia di appartenenza:
Rischio sicuramente: "Irrilevante per la salute".

Mansioni:
Addetto al ripristino di cls ammalorato di pilastri, travi, pareti; Addetto all'impermeabilizzazione di superfici con resine; Addetto all'inghisaggio ferri in elementi strutturali.

Dettaglio delle sorgenti di rischio:

1) Sostanza utilizzata

Pericolosità(P_{chim}):
---. Sostanze e preparati non classificati pericolosi e non contenenti nessuna sostanza pericolosa = 1.00.

Esposizione per via inalatoria($E_{chim,in}$):
- Proprietà chimico fisiche: Polvere fine;
- Quantitativi presenti: Da 1 Kg a inferiore di 10 Kg;
- Tipologia d'uso: Uso controllato;
- Tipologia di controllo: Ventilazione generale;
- Tempo d'esposizione: Inferiore di 15 min;
- Distanza dalla sorgente: Inferiore ad 1 m.

Esposizione per via cutanea($E_{chim,cu}$):
- Livello di contatto: Contatto accidentale;
- Tipologia d'uso: Uso controllato.

ANALISI E VALUTAZIONE RISCHIO CANCEROGENO E MUTAGENO

La valutazione del rischio specifico è stata effettuata ai sensi della normativa italiana succitata e in particolare si è fatto riferimento al:

- **Regolamento CE n. 1272 del 16 dicembre 2008 (CLP)** relativo alla classificazione, all'etichettatura e all'imballaggio delle sostanze e delle miscele che modifica e abroga le direttive 67/548/CEE e 1999/45/CE e che reca modifica al regolamento (CE) n. 1907/2006;
- **Regolamento CE n. 790 del 10 agosto 2009 (ATP01)** recante modifica, ai fini dell'adeguamento al progresso tecnico e scientifico, del regolamento (CE) n. 1272/2008 del Parlamento europeo e del Consiglio relativo alla classificazione, all'etichettatura e all'imballaggio delle sostanze e delle miscele.

Premessa

In alternativa alla misurazione degli agenti cancerogeni e mutageni è possibile, e largamente praticato, l'uso di sistemi di valutazione del rischio basati su relazioni matematiche denominati algoritmi di valutazione "semplificata".
La valutazione attraverso stime qualitative, come il modello di seguito proposto, sono da considerarsi strumenti di particolare utilità per la determinazione della dimensione possibile dell'esposizione; di particolare rilievo può essere l'applicazione di queste stime in sede preventiva prima dell'inizio delle lavorazioni nella sistemazione dei posti di lavoro.
Occorre ribadire che i modelli qualitativi non permettono una valutazione dell'esposizione secondo i criteri previsti dal D.Lgs. 9 aprile 2008, n. 81 ma sono una prima semplice valutazione che si può opportunamente collocare fra la fase della identificazione dei pericoli e la fase della misura dell'agente (unica possibilità prevista dalla normativa), modelli di questo tipo si possono poi applicare in sede preventiva quando non è ancora possibile effettuare misurazioni.
Diversi autori riportano un modello semplificato che permette, attraverso una semplice raccolta d'informazioni e lo sviluppo di alcune ipotesi, di formulare delle stime qualitative delle esposizioni per via inalatoria e per via cutanea.

Evidenza di cancerogenicità e mutagenicità

Ogni sorgente di rischio cancerogena o mutagena è identificata secondo i criteri ufficiali dell'Unione Europea, recepiti nel nostro ordinamento legislativo.

Agente cancerogeno

Le sostanze cancerogene sono suddivise ed etichettate come da tabelle allegate.

Nuova Categoria	Descrizione, Frase H
Carc.1A	**Descrizione** Sostanze note per gli effetti cancerogeni sull'uomo. Esistono prove sufficienti per stabilire un nesso causale tra l'esposizione dell'uomo alla sostanza e lo sviluppo di tumori. **Frase H** H 350 (Può provocare il cancro)
Carc.1B	**Descrizione** Sostanze che dovrebbero considerarsi cancerogene per l'uomo. Esistono elementi sufficienti per ritenere verosimile che l'esposizione dell'uomo alla sostanza possa provocare lo sviluppo di tumori, in generale sulla base di: - adeguati studi a lungo termine effettuati sugli animali; - altre informazioni specifiche. **Frase H** H 350 (Può provocare il cancro)
Carc.2	**Descrizione** Sostanze da considerare con sospetto per i possibili effetti cancerogeni sull'uomo per le quali tuttavia le informazioni disponibili non sono sufficienti per procedere ad una valutazione soddisfacente. Esistono alcune prove ottenute da adeguati studi sugli animali. **Frase H** H 351 (Sospettato di provocare il cancro)

Tabella 1 - Classificazione delle sostanze cancerogene

Agente mutageno

Analogamente agli agenti cancerogeni, le sostanze mutagene sono suddivise ed etichettate come da tabelle allegate.

Nuova Categoria	Descrizione, Frase H

Nuova Categoria	Descrizione, Frase H
Muta.1A	**Descrizione** Sostanze note per essere mutagene nell'uomo. Esiste evidenza sufficiente per stabilire un'associazione causale tra esposizione umana ad una sostanza e danno genetico trasmissibile. **Frase H** H 340 (Può provocare alterazioni genetiche)
Muta.1B	**Descrizione** Sostanze che dovrebbero essere considerate come se fossero mutagene per l'uomo. Esistono elementi sufficienti per ritenere verosimile che l'esposizione dell'uomo alla sostanza possa risultare nello sviluppo di danno genetico trasmissibile, in generale sulla base di: - adeguati studi a lungo termine effettuati sugli animali; - altre informazioni specifiche. **Frase H** H340 (Può provocare alterazioni genetiche)
Muta.2	**Descrizione** Sostanze che causano preoccupazione per l'uomo per i possibili effetti mutageni. Esiste evidenza da studi di mutagenesi appropriati, ma questa è insufficiente per porre la sostanza in Categoria 2. **Frase H** H 341 (Sospettato di provocare alterazioni genetiche)

Tabella 2 - Classificazione delle sostanze mutagene

Esposizione per via inalatoria (E_{in})

L'indice di Esposizione per via inalatoria di una sostanza o preparato classificato come cancerogeno o mutageno è determinato attraverso un sistema di matrici di successiva e concatenata applicazione.
Il modello permette di graduare la valutazione in scale a tre livelli: bassa (esposizione), media (esposizione), alta (esposizione).

Indice di esposizione inalatoria (Ein)		Esito della valutazione
1.	Bassa (esposizione inalatoria)	Rischio basso per la salute
2.	Media (esposizione inalatoria)	Rischio medio per la salute
3.	Alta (esposizione inalatoria)	Rischio alto per la salute

Step 1 - Indice di disponibilità in aria (D)

L'indice di disponibilità (D) fornisce una valutazione della disponibilità della sostanza in aria in funzione delle sue "Proprietà chimico-fisiche" e della "Tipologia d'uso".

Propriet à chimico-fisiche

Vengono individuati quattro livelli, in ordine crescente relativamente alla possibilità della sostanza di rendersi disponibile in aria, in funzione della tensione di vapore e della ipotizzabile e conosciuta granulometria delle polveri:
- Stato solido
- Nebbia
- Liquido a bassa volatilità
- Polvere fine
- Liquido a media volatilità
- Liquido ad alta volatilità
- Stato gassoso

Tipologia d'uso

Vengono individuati quattro livelli, sempre in ordine crescente relativamente alla possibilità di dispersione in aria, della tipologia d'uso della sostanza, che identificano la sorgente della esposizione.

- Uso in sistema chiuso
  La sostanza è usata e/o conservata in reattori o contenitori a tenuta stagna e trasferita da un contenitore all'altro attraverso tubazioni stagne. Questa categoria non può essere applicata a situazioni in cui, in una qualsiasi sezione del processo produttivo, possono aversi rilasci nell'ambiente.

- Uso in inclusione in matrice
  La sostanza viene incorporata in materiali o prodotti da cui è impedita o limitata la dispersione nell'ambiente. Questa categoria include l'uso di materiali in pellet, la dispersione di solidi in acqua e in genere l'inglobamento della sostanza in matrici che tendono a trattenerla.

- Uso controllato e non dispersivo

Questa categoria include le lavorazioni in cui sono coinvolti solo limitati gruppi di lavoratori, adeguatamente formati, e in cui sono disponibili sistemi di controllo adeguati a controllare e contenere l'esposizione.

- Uso con dispersione significativa
  Questa categoria include lavorazioni ed attività che possono comportare un'esposizione sostanzialmente incontrollata non solo degli addetti, ma anche di altri lavoratori ed eventualmente della popolazione in generale. Possono essere classificati in questa categoria processi come l'irrorazione di pesticidi, l'uso di vernici ed altre analoghe attività.

Indice di disponibilità in aria (D)

Le due variabili inserite nella matrice seguente permettono di graduare la "disponibilità in aria" secondo tre gradi di giudizio: bassa disponibilità, media disponibilità, alta disponibilità.

Tipologia d'uso		A.	B.	C.	D.
Proprietà chimico-fisiche		Sistema chiuso	Inclusione in matrice	Uso controllato	Uso dispersivo
A.	Stato solido	1. Bassa	1. Bassa	1. Bassa	2. Media
B.	Nebbia	1. Bassa	1. Bassa	1. Bassa	2. Media
C.	Liquido a bassa volatilità	1. Bassa	2. Media	2. Media	4. Alta
D.	Polvere fine	1. Bassa	2. Media	3. Alta	4. Alta
E.	Liquido a media volatilità	1. Bassa	3. Alta	3. Alta	4. Alta
F.	Liquido ad alta volatilità	1. Bassa	3. Alta	3. Alta	4. Alta
G.	Stato gassoso	2. Media	3. Alta	4. Alta	4. Alta

Matrice 1 - Matrice di disponibilità in aria

Indice di disponibilità in aria (D)	
1.	Bassa (disponibilità in aria)
2.	Media (disponibilità in aria)
3.	Alta (disponibilità in aria)

Step 2 - Indice di esposizione (E)

L'indice di esposizione E viene individuato inserendo in matrice il valore dell'indice di disponibilità in aria (D), precedentemente determinato, con la variabile "tipologia di controllo". Tale indice permette di esprimere, su tre livelli di giudizio, basso, medio, alto, una valutazione dell'esposizione ipotizzata per i lavoratori tenuto conto delle misure tecniche, organizzative e procedurali esistenti o previste.

Tipologia di controllo

Vengono individuate, per grandi categorie, le misure che possono essere previste per evitare che il lavoratore sia esposto alla sostanza, l'ordine è decrescente per efficacia di controllo.

- Contenimento completo
  Corrisponde ad una situazione a ciclo chiuso. Dovrebbe, almeno teoricamente rendere trascurabile l'esposizione, ove si escluda il caso di anomalie, incidenti, errori.

- Aspirazione localizzata
  E' prevista una aspirazione locale degli scarichi e delle emissioni. Questo sistema rimuove il contaminante alla sua sorgente di rilascio impedendone la dispersione nelle aree con presenza umana, dove potrebbe essere inalato.

- Segregazione / Separazione
  Il lavoratore è separato dalla sorgente di rilascio da un appropriato spazio di sicurezza, o vi sono adeguati intervalli di tempo fra la presenza del contaminante nell'ambiente e la presenza del personale stesso.

- Ventilazione generale (Diluizione)
  La diluizione del contaminante si ottiene con una ventilazione meccanica o naturale. Questo metodo è applicabile nei casi in cui esso consenta di minimizzare l'esposizione e renderla trascurabile. Richiede generalmente un adeguato monitoraggio continuativo.

- Manipolazione diretta
  In questo caso il lavoratore opera a diretto contatto con il materiale pericoloso utilizzando i dispositivi di protezione individuali. Si può assumere che in queste condizioni le esposizioni possano essere anche relativamente elevate.

Tipologia di controllo		A.	B.	C.	D.	E.
Indice di disponibilità		Contenimento completo	Aspirazione localizzata	Segregazione / Separazione	Ventilazione generale	Manipolazione diretta
1.	Bassa disponibilità	1. Bassa	1. Bassa	1. Bassa	2. Media	2. Media
2.	Media disponibilità	1. Bassa	2. Media	2. Media	3. Alta	3. Alta
3.	Alta disponibilità	1. Bassa	2. Media	3. Alta	3. Alta	3. Alta

Matrice 2 - Matrice di esposizione

Indice di esposizione (E)	
1.	Bassa (esposizione)
2.	Media (esposizione)
3.	Alta (esposizione)

Step 3 - Intensità dell'esposizione (I)

La matrice per poter esprimere il giudizio di intensità dell'esposizione (I) è costruita attraverso l'indice di esposizione (E) e la variabile "tempo di esposizione". L'indice I permette di esprimere, ai tre consueti livelli di giudizio, una valutazione che tiene conto dei tempi di esposizione all'agente cancerogeno e mutageno.

Tempo di esposizione

Vengono individuati cinque intervalli per definire il tempo di esposizione alla sostanza.
- < 15 minuti
- tra 15 minuti e 2 ore
- tra le 2 ore e le 4 ore
- tra le 4 e le 6 ore
- più di 6 ore

Tempo d'esposizione		A.	B.	C.	D.	E.
Indice di esposizione		Inferiore a 15 min	Da 15 min a inferiore a 2 ore	Da 2 ore a inferiore a 4 ore	Da 4 ore a inferiore a 6 ore	Maggiore o uguale a 6 ore
1.	Bassa esposizione	1. Bassa	1. Bassa	2. Media	2. Media	2. Media
2.	Media esposizione	1. Bassa	2. Media	2. Media	4. Alta	4. Alta
3.	Alta esposizione	2. Media	2. Media	4. Alta	4. Alta	4. Alta

Matrice 3 - Matrice di intensità dell'esposizione

Indice di intensità di esposizione (I)	
1.	Bassa (intensità)
2.	Media (intensità)
3.	Alta (intensità)

Esposizione per via cutanea (E_{cu})

L'indice di Esposizione per via cutanea di un agente cancerogeno o mutageno (E_{cu}) è una funzione di due variabili, "*Tipologia d'uso*" e "*Livello di contatto*", ed è determinato mediante la seguente matrice di esposizione.

Livello di contatto

I livelli di contatto dermico sono individuati con una scala di quattro gradi in ordine crescente.
- nessun contatto
- contatto accidentale (non più di un evento al giorno dovuto a spruzzi e rilasci occasionali);
- contatto discontinuo (da due a dieci eventi al giorno dovuti alle caratteristiche proprie del processo);
- contatto esteso (il numero di eventi giornalieri è superiore a dieci).

Il modello associa, ad ognuno dei gradi individuati del livello di contatto dermico e delle tipologie d'uso, dei livelli di esposizione dermica.

In particolare per la tipologia d'uso "Sistema chiuso" non è necessario continuare con l'analisi.
1. Molto basso (0.0 mg/cm^2/giorno)

Per le tipologie d'uso, "uso non dispersivo" e "inclusione in matrice" il grado di esposizione dermica può essere così definito:
1. Molto basso (0.0 mg/cm^2/giorno)
2. Basso (0.0 ÷ 0.1 mg/cm^2/giorno)
3. Medio (0.1 ÷ 1.0 mg/cm^2/giorno)
4. Alto (1.0 ÷ 5.0 mg/cm^2/giorno)

Per le tipologie d'uso, "uso dispersivo" il grado di esposizione dermica può essere così definito:
2. Basso (0.0 ÷ 0.1 mg/cm^2/giorno)
3. Medio (0.1 ÷ 1.0 mg/cm^2/giorno)
4. Alto (1.0 ÷ 5.0 mg/cm^2/giorno)
5. Molto alto (5.0 ÷ 15.0 mg/cm^2/giorno)

I valori indicati non tengono conto dei dispositivi di protezione individuale e l'esposizione si riferisce all'unità di superficie esposta. Il modello può essere utilizzato per realizzare una scala relativa delle esposizioni dermiche di tipo qualitativo.

Tipologia d'uso Livello di contatto dermico		A. Sistema chiuso	B. Inclusione in matrice	C. Uso controllato	D. Uso dispersivo
A.	Nessun contatto	1. Molto Basso	1. Molto Basso	1. Molto Basso	1. Molto Basso
B.	Contatto accidentale	1. Molto Basso	2. Basso	2. Basso	3. Medio
C.	Contatto discontinuo	1. Molto Basso	3. Medio	3. Medio	4. Alto
D.	Contatto esteso	1. Molto Basso	4. Alto	4. Alto	5. Molto Alto

Indice di esposizione cutanea (Ecu)		Esito della valutazione
1.	Molto bassa (esposizione cutanea)	Rischio irrilevante per la salute
2.	Bassa (esposizione cutanea)	Rischio basso per la salute
3.	Media (esposizione cutanea)	Rischio medio per la salute
4.	Alta (esposizione cutanea)	Rischio rilevante per la salute
5.	Molto Alta (esposizione cutanea)	Rischio alto per la salute

ESITO DELLA VALUTAZIONE RISCHIO CANCEROGENO E MUTAGENO

Di seguito è riportato l'elenco delle mansioni addette ad attività lavorative che espongono ad agenti cancerogeni e mutageni e il relativo esito della valutazione del rischio.

Lavoratori e Macchine

Mansione	ESITO DELLA VALUTAZIONE
1) Addetto alla formazione di manto di usura e collegamento	Rischio alto per la salute.

SCHEDE DI VALUTAZIONE RISCHIO CANCEROGENO E MUTAGENO

Le schede di rischio che seguono riportano l'esito della valutazione eseguita.
Le eventuali disposizioni relative alla sorveglianza sanitaria, all'informazione e formazione, all'utilizzo di dispositivi di protezione individuale e alle misure tecniche e organizzative sono riportate nel documento della sicurezza di cui il presente è un allegato.

Tabella di correlazione Mansione - Scheda di valutazione

Mansione	Scheda di valutazione
Addetto alla formazione di manto di usura e collegamento	SCHEDA N.1

SCHEDA N.1

Rischi per la salute dei lavoratori durante le lavorazioni in cui sono impiegati agenti cancerogeni e/o mutageni, o se ne prevede l'utilizzo, in ogni tipo di procedimento, compresi la produzione, la manipolazione, l'immagazzinamento, il trasporto o l'eliminazione e il trattamento dei rifiuti, o che risultino dall'attività lavorativa.

Sorgente di rischio					
Evidenza di cancerogenicità	Evidenza di mutagenicità	Esposizione inalatoria	Esposizione cutanea	Rischio inalatorio	Rischio cutaneo
[Cat.Canc.]	[Cat.Mut.]	[E_{in}]	[E_{cu}]	[R_{in}]	[R_{cu}]
1) Sostanza utilizzata					
Carc. 2	Muta. 2	Alta	Medio	Alta	Medio

Fascia di appartenenza:
Rischio alto per la salute.

Mansioni:
Addetto alla formazione di manto di usura e collegamento.

Sorgente di rischio					
Evidenza di cancerogenicità	Evidenza di mutagenicità	Esposizione inalatoria	Esposizione cutanea	Rischio inalatorio	Rischio cutaneo
[Cat.Canc.]	[Cat.Mut.]	[E_{in}]	[E_{cu}]	[R_{in}]	[R_{cu}]

Dettaglio delle sorgenti di rischio:

1) Sostanza utilizzata

Frasi di rischio:
H 351 (Sospettato di provocare il cancro);
H 341 (Sospettato di provocare alterazioni genetiche).

Esposizione per via inalatoria(E_{in}):
- Proprietà chimico fisiche: Nebbia;
- Tipologia d'uso: Uso dispersivo;
- Tipologia di controllo: Ventilazione generale;
- Tempo d'esposizione: Da 4 ore a inferiore a 6 ore.

Esposizione per via cutanea(E_{cu}):
- Livello di contatto: Contatto accidentale;
- Tipologia d'uso: Uso dispersivo.

ANALISI E VALUTAZIONE RADIAZIONI OTTICHE NATURALI

La valutazione del rischio specifico è stata effettuata ai sensi della normativa italiana succitata e in particolare si è tenuto conto della pubblicazione della "Commissione internazionale per la protezione dalle radiazioni non ionizzanti":

- **ICNIRP 14/2007** relativo alla protezione dei lavoratori dalle radiazioni ultraviolette.

Premessa

In merito agli aspetti legislativi relativi alla protezione dei lavoratori outdoor nei confronti della radiazione solare dobbiamo sottolineare che pur essendo la "radiazione solare" classificata dalla IARC nel gruppo 1 di cancerogenesi (sufficiente evidenza di cancerogenicità per l'uomo) e pur costituendo un fattore di rischio per tutte le attività outdoor, essa non è stata inserita nell'elenco degli Agenti cancerogeni e mutageni del D.Lgs. 9 aprile 2008, n. 81.
Tuttavia, va comunque sottolineato che l'art. 181, comma 1 del succitato decreto specifica che la valutazione del rischio di tutti gli agenti fisici deve essere tale da "*identificare e adottare le opportune misure di prevenzione e protezione*" facendo "*particolare riferimento alle norme di buona tecnica e alle buone prassi*". Posto che il datore di lavoro deve sempre considerare l'effetto del rischio sulla salute dei lavoratori tenendo conto dell'evoluzione tecnica in materia di prevenzione e sicurezza sul lavoro, e dato che le buone prassi sono per definizione documenti di natura applicativa sviluppati in coerenza con le norme tecniche, è consigliabile utilizzarle come riferimenti primari ogni qualvolta ve ne sia disponibilità.
Pertanto, ai fini della valutazione e prevenzione del rischio lavorativo di esposizione a radiazione solare nelle lavorazioni all'aperto è possibile far riferimento al documento ICNIRP 14/2007 "Protecting Workers from Ultraviolet Radiation", sulla base di tale documento è possibile effettuare valutazioni quantitative di rischio per esposizione cutanea ed oculare ed adottare le appropriate misure di tutela.

Valutazione del rischio

La Radiazione Ultravioletta (RUV) appartiene al sottoinsieme delle Radiazioni Elettromagnetiche Non Ionizzanti (NIR, Non Ionizing Radiation) e occupa la regione spettrale da 100 a 400 nanometri (nm) a cui corrispondono energie dei fotoni comprese fra 12,4 e 3,1 (eV) rispettivamente.
Detta regione spettrale è stata ulteriormente suddivisa dalla Commissione Internazionale de l'Eclairage (CIE) in tre bande contigue, denominate:

- UV-A (400÷315 nm, 3,1÷4 eV),
- UV-B (315÷280 nm, 4÷4,4 eV)
- UV-C (280÷100 nm, 4,4÷12 eV)

Nella letteratura medica, soprattutto, si riscontrano anche limiti di banda differenti da quelli stabiliti dalla CIE. Alle volte la regione UV-B si estende da 280 a 320 nm e la regione UV-A è ulteriormente suddivisa in UV-A2 (320÷340 nm) e UV-A1 (340÷400 nm).
L'occhio e la pelle sono i due "bersagli critici" nell'esposizione alla radiazione Ultravioletta. La qualità degli effetti, la loro gravità, o la probabilità che alcuni di essi si verifichino dipendono dalla esposizione radiante, dalla lunghezza d'onda della radiazione e, per quanto riguarda alcuni effetti sulla pelle, dalla fotosensibilità individuale che è una caratteristica geneticamente determinata.
Considerati dal punto di vista del loro decorso temporale gli effetti prodotti sull'occhio e sulla pelle possono essere suddivisi in:

a) effetti a breve termine o da esposizione acuta con tempi di latenza dell'ordine di ore, giorni;
b) effetti a lungo termine o da esposizione cronica con tempi di latenza di mesi, anni. In generale per ciascun effetto acuto è possibile stabilire "la dose soglia" al di sotto della quale l'effetto non si verifica. La maggior parte degli effetti a lungo termine hanno natura diversa dagli effetti acuti e la loro probabilità (carcinoma cutaneo) o la loro gravità (fotoinvecchiamento della pelle) è tanto maggiore quanto più è elevata la dose accumulata dall'individuo.

Parametri di valutazione del rischio e valori limite

La quantità utilizzata ai fini protezionistici per quantificare il rischio di insorgenza di danno per patologie fotoindotte della pelle è l'Esposizione radiante efficace o Dose efficace, H_{eff}, ottenuta dall'integrale dell'irradianza spettrale ponderata con uno spettro d'azione relativo al rischio di induzione dell'eritema.
Lo spettro di azione per induzione di eritema è stato standardizzato dalla CIE (Commission International d'Eclairage), e viene correntemente impiegato anche come curva di ponderazione per altre patologie della pelle fotoindotte, quali i tumori cutanei.

Figura 1 - Spettro d'azione per eritema standardizzato dalla CIE (McKinlay and Diffey, 1987)

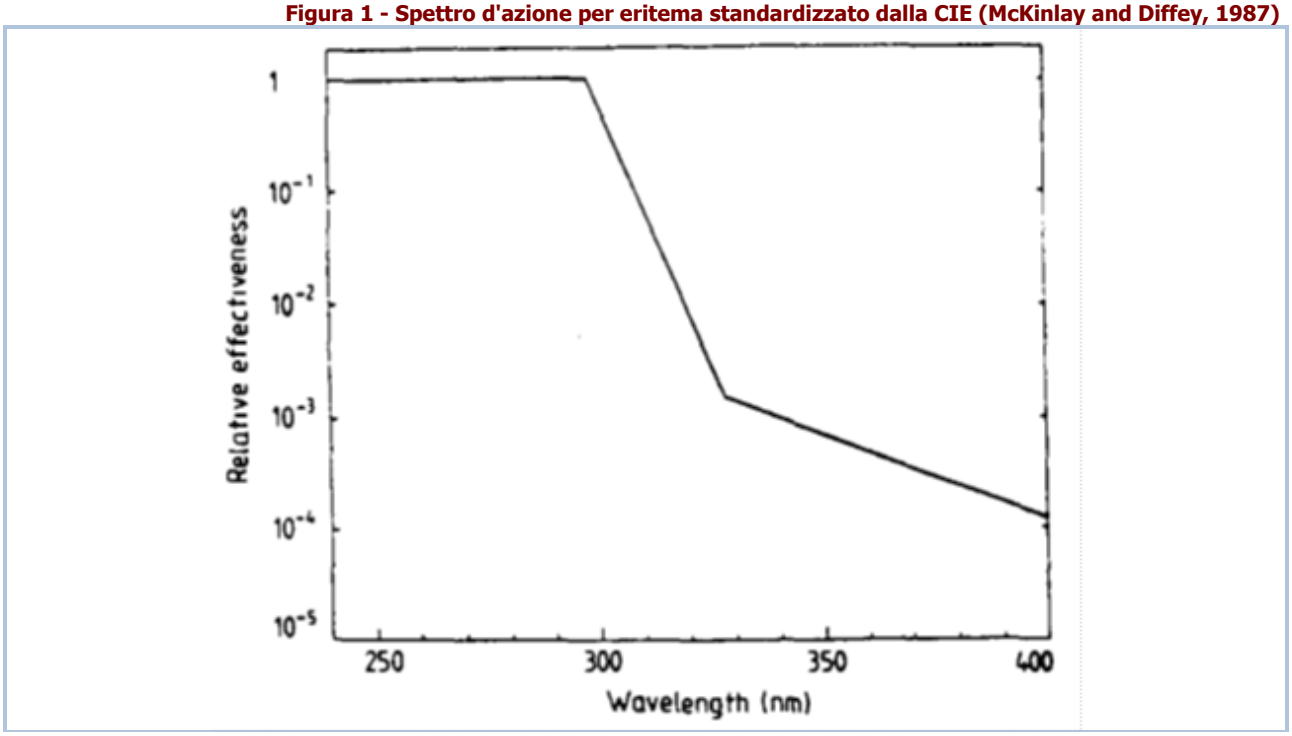

La "Dose Minima per l'Eritema" (MED) viene impiegata per descrivere le potenzialità della radiazione UV nell'indurre la formazione dell'eritema e 1 MED viene definita come la dose di UV efficace in grado di provocare un arrossamento percettibile della pelle umana non precedentemente esposta al sole. Comunque, poiché le persone non sono ugualmente sensibili alla radiazione UV a causa delle differenti capacità di autodifesa della pelle (pigmentazione), 1 MED varia fra le popolazioni europee in un intervallo compreso fra 200 e 500 (J/m2). Nella tabella 1 è possibile consultare i valori di MED per differenti tipi di pelle secondo le norme DIN-5050.

Tabella 1 - Valori di MED per differenti tipi di pelle secondo le norme DIN-5050

Tipo di cute	Si abbronza	Si scotta	Capelli	Occhi	1MED
I	mai	sempre	rossi	blue	200 J/m^2
II	talvolta	talvolta	biondi	blue/verdi	250 J/m^2
III	sempre	raramente	castani	marroni	350 J/m^2
IV	sempre	mai	neri	marroni	450 J/m^2

La dose minima H_{eff} per induzione di eritema dipende dal fototipo del soggetto esposto. Per soggetti caucasici debolmente pigmentati tale dose è nell'intervallo 60-300 J_{eff}/m^2.
L'Indice UV è un indice che basandosi sulla posizione del sole, sulla nuvolosità prevista, sull'altitudine, sui dati dell'ozono, predice l'intensità della radiazione ultravioletta solare giornalmente. La scala dell'indice UV va da un minimo di 1 ad un massimo di 12, più l'indice è alto, più forte è l'intensità degli UV. In Tabella 2 si riportano i pittogrammi adottati dalla OMS ai fini dei crescenti livello di rischio associati all'UV index. Esso è espresso numericamente dal prodotto dell'irradianza efficace (W/m2) per 40. Es. : un'irradianza efficace di 0.1 W/m2 corrisponde ad un UV index di 4.

Tabella 2 - Scala dell'indice UV (pittogrammi e raccomandazioni)

Pittogramma	Intensità della radiazione	Protezione
	debole	Non è necessario proteggersi.
	moderata	Proteggersi con cappello, maglietta, occhiali da sole, crema solare.
	**elevata**	Proteggersi con cappello, maglietta, occhiali da sole, crema solare.
	molto elevata	Intensificare la protezione: evitare, se possibile, di restare all'aperto.
	estrema	Intensificare la protezione: evitare, se possibile, di restare all'aperto.

Originariamente l'indice UV è stato definito in modi diversi nei vari paesi ed è stato utilizzato per informare la popolazione sui rischi legati alla radiazione UV. In seguito la sua definizione è stata standardizzata e pubblicata dall'Organizzazione Mondiale della Sanità (WHO), dall'Organizzazione Meteorologica Mondiale (WMO), dal Programma Ambiente delle Nazioni Unite (UNEP) e dalla Commissione Internazionale sulle Radiazioni Non-Ionizzanti (ICNIRP). L'Indice UV è raccomandato come mezzo per la diffusione

al pubblico dei rischi alla salute derivanti dalla esposizione alla radiazione UV ed al fine di informare la popolazione sulle misure di protezione da adottare. Se la nuvolosità ed altre rilevanti variabili ambientali sono tenute in considerazione nel calcolo dell'Indice UV, i fattori di correzione che sono usati nel calcolo dovrebbero essere stabiliti.

Valutazione quantitativa del Rischio (ICNIRP 14/2007)

La valutazione del rischio derivante dalle radiazioni ultraviolette solari per esposizione cutanea e oculare è basata sul rapporto ICNIRP 14/2007 ed in particolare alle Tabelle 9 "Hazard assessment factors for skin exposure" e 10 "Hazard assessment factors for ocular exposure" del paragrafo 8.7 "Hazard Evaluation and Risk Assessment for Outdoor Workers".
Nello specifico il metodo è una stima quantitativa basata sulla definizione di sei fattori che influenzano l'esposizione a radiazioni UV solari per lavori all'aperto.

Latitudine geografica, f_1

Stagione	Latitudine geografica		
	> 50° N o S	30° - 50° N o S	< 30° N o S
Primavera / Estate	4.0	7.0	9.0
Autunno / Inverno	0.3	1.5	5.0

Copertura nuvolosa, f_2

Copertura nuvolosa	$f_{2,cute}$	$f_{2,occhi}$
Cielo sereno	1.0	1.0
Cielo parzialmente nuvoloso	0.7	1.5
Cielo coperto	0.2	0.8

Durata dell'esposizione, f_3

Durata dell'esposizione	$f_{3,cute}$	$f_{3,occhi}$
Tutto il giorno	1.0	1.0
Una o due ore intorno a mezzogiorno	0.5	0.3
Quattro o cinque ore intorno a mezzogiorno	0.5	0.5
Mattina presto o tardo pomeriggio	0.2	0.2

Riflettanza del suolo, f_4

Riflettanza del suolo	$f_{4,cute}$	$f_{4,occhi}$
Neve fresca	1.8	1.0
Sabbia asciutta, superfici marine, cemento	1.2	0.1
Tutte le superfici, inclusi specchi d'acqua	1.0	0.02

Vestiario, $f_{5,cute}$

Vestiario	$f_{5,cute}$	$f_{5,occhi}$
Pantaloncini (tronco, spalle e gambe scoperte)	1.0	---
Pantaloncini e T-shirt (tronco coperto, braccia e gambe scoperte)	0.5	---
Pantalone e maglia maniche lunghe (solo mani e viso scoperti)	0.02	---

Occhiali e copricapo, $f_{5,occhio}$

Occhiali e copricapo	$f_{5,cute}$	$f_{5,occhi}$
Nessuno	---	1.0
Occhiali da sole senza cappello	---	0.5
Occhiali chiari senza cappello a falde	---	0.2
Occhiali avvolgenti chiari o da sole con cappello a falde	---	0.02

Ombra/Ostacoli, f_6

Ombra / Ostacoli	$f_{6,cute}$	$f_{6,occhi}$
Nessuna/Nessuno (es.: campi aperti, spiaggia, mare aperto)	1.0	1.0
Parziale/Parziali (es: periferie urbane, alberi radi, colline, ecc.)	0.3	0.3
Presente/Presenti (es.: centri urbani, boschi, tettoie, ecc.)	0.02	0.02

Una volta assegnati i suddetti fattori alle situazioni lavorative in oggetto dovranno essere moltiplicati fra di loro per determinare il

Fattore di Esposizione e confrontati con le relative tabelle per la determinazione delle misure di protezione necessarie.

Fattore di Esposizione Cutaneo

$$\text{Fattore di Esposizione Cutaneo} = f_1 \times f_{2,cute} \times f_{3,cute} \times f_{4,cute} \times f_{5,cute} \times f_{6,cute} \quad (1)$$

Misure di protezione del corpo

Fattore di Esposizione Cutaneo	Protezioni necessarie
inferiore 1.0	Rischio BASSO. Non necessarie.
compreso tra 1.0 e 3.0	Rischio MODERATO. Indossare T-shirt e cappello a falde.
maggiore di 3.0 e fino a 5.0	Rischio MEDIO. Indossare maglie a maniche lunghe, pantaloni, cappello a falde e utilizzare una crema di protezione solare adatta.
maggiore di 5.0	Rischio ALTO. Modificare le procedure e/o l'ambiente di lavoro (introdurre delle zone di ombra). Indossare maglie a maniche lunghe, pantaloni, cappello a falde e utilizzare una crema di protezione solare adatta.

Fattore di Esposizione Oculare

$$\text{Fattore di Esposizione Oculare} = f_1 \times f_{2,occhi} \times f_{3,occhi} \times f_{4,occhi} \times f_{5,occhi} \times f_{6,occhi} \quad (2)$$

Misure di protezione degli occhi

Fattore di Esposizione Oculare	Protezioni necessarie
inferiore 1.0	Rischio BASSO. Non necessarie
compreso tra 1.0 e 3.0	Rischio MODERATO. Indossare cappello a falde.
maggiore di 3.0 e fino a 5.0	Rischio MEDIO. Indossare cappello a falde e occhiali chiari o da sole.
maggiore di 5.0	Rischio ALTO. Indossare cappello a falde e occhiali da sole avvolgenti.

Fattori individuali

Nell'attuare le misure di tutela va tenuto sempre conto che il rischio da radiazione UV è strettamente collegato, oltre che all'esposizione, anche ai fattori individuali, per cui l'attuazione delle misure di tutela conseguenti la valutazione dell'esposizione va effettuata lavoratore per lavoratore in relazione anche ai dati personali (fototipo, farmaci, patologie), e lavorativi (presenza di agenti fotosensibilizzanti) in stretta collaborazione con il medico competente.

Fototipo

Il fototipo ci indica come la pelle reagisce all'esposizione al sole. In base al colore della pelle, dei capelli, alla comparsa di eritemi e all'attitudine ad abbronzarsi.
Possiamo distinguere i 6 differenti tipi di pelle (fototipi) riportati in tabella. Per semplicità, possiamo assimilare il fototipo 1 (quasi albino) al 2 (pelle molto chiara) ed il fototipo 5 (pelle olivastra) al 6 (pelle nera). Più basso è il fototipo maggiori saranno le probabilità di scottarsi e maggiore sarà il rischio di danno da esposizione solare, in particolare quello relativo alla comparsa di tumori cutanei.
Essendo il fototipo espressione delle caratteristiche costituzionali dell'individuo in grado di condizionare la risposta alle radiazioni solari è fondamentale valutare preventivamente questo fattore in relazione all'attività outdoor che il lavoratore dovrà svolgere.

Fototipo

Fototipo	Descrizione	Comportamento al sole
Fototipo 1	Capelli rossi o biondi. Pelle lattea, spesso con efelidi.	Si scotta sempre. Non si abbronza mai.
Fototipo 2	Capelli biondi o castano chiari. Pelle chiara.	In genere si scotta. Si abbronza con difficoltà.
Fototipo 3	Capelli castani. Pelle chiara con minimo colorito.	Si scottano frequentemente. Abbronzatura chiara.
Fototipo 4	Capelli bruni o castano scuri. Pelle olivastra.	Si scottano raramente. Si abbronza con facilità.
Fototipo 5	Capelli neri. Pelle olivastra.	Non si scottano quasi mai. Abbronzatura facile e molto scura.
Fototipo 6	Capelli neri. Pelle nera.	Non si scottano mai.

Soggetti particolarmente sensibili al rischio

Di seguito sono elencati i soggetti particolarmente sensibili al rischio, per i quali si dovrà adottare cautele specifiche:

- Donne in gravidanza: per quanto disposto agli artt. 28 e 183 del D.Lgs. 9 aprile 2008, n. 81 nonché all'art.11 del D.Lgs.151/01, in assenza di sicure informazioni reperibili nella letteratura scientifica, sarà cura del Medico Competente valutare l'eventuale adozione di cautele specifiche. Particolare attenzione va riservata alla possibile azione sinergica di condizioni microclimatiche e radiazione UV);
- Albini e individui di fototipo 1-2;
- I portatori di malattie del collagene (Sclerodermia e Lupus Eritematoso nelle sue varie forme, dermatomiosite, poliartrite nodosa, sindrome di Wegener, sindrome antifosfolipidi, ecc.) Tra le dermatosi esacerbate dalla luce è ben noto il comportamento del Lupus eritematoso discoide: il suo peggioramento consequenziale all'esposizione al sole è un fenomeno temibile, anche in funzione di un possibile viraggio verso la forma sistemica indotta dalla fotoesposizione;
- I soggetti in trattamento cronico o ciclico con farmaci fotosensibilizzanti (quali ad esempio: antibiotici come le tetracicline ed i fluorochinolonici; antinfiammatori non steroidei come l'ibuprofene ed il naprossene; diuretici come la furosemide; ipoglicemizzanti come la sulfonilurea; psoraleni; acido retinoico; acido aminolevulinico, neurolettici come le fenotiazine; antiaritmici come l'amiodarone) [Tabella 3];
- I soggetti affetti da alterazioni dell'iride (colobomi, aniridie) e della pupilla (midriasi, pupilla tonica);
- I soggetti portatori di drusen (corpi colloidi) per esposizioni a luce blu (nel caso di elevata luce visibile riflessa: lavorazioni outdoor a mare o su neve/ghiaccio/marmo);
- I lavoratori che abbiano lesioni cutanee maligne o pre-maligne;
- Lavoratori affetti da patologie cutanee fotoindotte o fotoaggravate, per esposizioni a radiazioni UV. Queste patologie comprendono quadri assai rari come lo xeroderma pigmentoso, accanto ad altri molto comuni come la dermatite polimorfa solare.

Ai fini della sorveglianza sanitaria devono essere cautelativamente considerati particolarmente sensibili al danno retinico di natura fotochimica i lavoratori che hanno subito un impianto IOL (Intra Ocular Lens; "cristallino artificiale"), in particolare per esposizioni outdoor con elevata luce visibile riflessa (cave marmo, lavorazioni su ghiaccio/neve, lavorazioni su superficie acqua).

Tabella 3 - Agenti fotosensibilizzanti (ICNIRP 2007)

AGENTI	INCIDENZA	TIPO DI REAZIONE	INTERVALLO DELLE LUNGHEZZE D'ONDA EFFICACI
AGENTI FOTOSENSIBILIZZANTI DOPO SOMMINISTRAZIONE/CONTATTO LOCALE			
Solfonammidi e prodotti chimici associati (schermi solari, sbiancanti ottici)	n.d.	fototossica e fotoallergica	290 - 320 nm
Disinfettanti (composti di salicilanilide in saponi e deodoranti)	n.d.	fototossica e fotoallergica	290 - 400 nm
Fenotiazine (creme, coloranti e insetticidi)	n.d.	fototossica e fotoallergica	320 nm - Visibile
Coloranti	n.d.	fototossica e fotoallergica	Visibile
Catrame di carbone e derivati (composti fenolici)	n.d.	fototossica	340 - 430 nm
Oli essenziali (profumi e acque di colonia)	n.d.	fototossica iperpigmentazione	290 - 380 nm
Composti furocumarinici (psoraleni)	n.d.	fototossica iperpigmentazione	290 - 400 nm
Solfuro di cadmio (tatuaggi)	n.d.	fototossica	380 - 445 nm

Tabella 3 - Agenti fotosensibilizzanti (ICNIRP 2007)

AGENTI	INCIDENZA	TIPO DI REAZIONE	INTERVALLO DELLE LUNGHEZZE D'ONDA EFFICACI
AGENTI FOTOSENSIBILIZZANTI DOPO SOMMINISTRAZIONE ORALE O PARENTERALE			
Amiodarone	ALTA	fototossica	300 - 400 nm
Diuretici a base di tiazide	MEDIA	fotoallergica	300 - 400 nm
Clorpromazina e fenotiazine associate	MEDIA	fototossica e fotoallergica	320 - 400 nm
Acido nalidixico	ALTA	fototossica	320 - 360 nm
Farmaci antinfiammatori non steroidei	BASSA	fototossica e fotoallergica	310 - 340 nm
Protriptilina	ALTA	fototossica	290 - 320 nm
Psoraleni	ALTA	fototossica	320 - 380 nm
Sulfamidici (batteriostatici e antidiabetici)	BASSA	fotoallergica	315 - 400 nm
Tetracicline (antibiotici)	MEDIA	fototossica	350 - 420 nm

ESITO DELLA VALUTAZIONE

Di seguito è riportato l'elenco delle condizioni di lavoro che espongono i lavoratori a radiazioni ottiche naturali (radiazioni ultraviolette solari) e il relativo esito della valutazione del rischio.

Condizioni di lavoro

Condizione di lavoro	ESITO DELLA VALUTAZIONE
1) Cantiere estivo (condizioni di caldo severo)	Rischio medio per la salute.

SCHEDE DI VALUTAZIONE

Le schede di rischio che seguono riportano l'esito della valutazione eseguita.

Tabella di correlazione Organizzazione del cantiere - Scheda di valutazione

Organizzazione del cantiere	Scheda di valutazione
Cantiere estivo (condizioni di caldo severo)	SCHEDA N.1

SCHEDA N.1

Rischi per la salute dei lavoratori per esposizione a radiazioni ottiche naturali (radiazioni ultraviolette solari).

Situazione lavorativa							
Sede della esposizione	Latitudine	Copertura nuvolosa	Durata esposizione	Riflettanza del suolo	Vestiario / Occhiali	Ombra / Ostacoli	Fattore esposizione
	[F_1]	[F_2]	[F_3]	[F_4]	[F_5]	[F_6]	[FE]
1) Attività all'aperto							
CUTE	7.00	1.00	1.00	1.00	0.50	1.00	3.50
OCCHI	7.00	1.00	1.00	0.02	1.00	1.00	0.14

Situazione lavorativa							
Sede della esposizione	Latitudine	Copertura nuvolosa	Durata esposizione	Riflettanza del suolo	Vestiario / Occhiali	Ombra / Ostacoli	Fattore esposizione

Fascia di appartenenza:
Rischio medio per la salute.

Organizzazione del cantiere:
Cantiere estivo (condizioni di caldo severo).

ANALISI E VALUTAZIONE MICROCLIMA CALDO SEVERO

La valutazione del rischio specifico è stata effettuata ai sensi della normativa italiana succitata e in particolare, per il calcolo della sollecitazione termica prevedibile, si è tenuto conto della specifica normativa tecnica di riferimento:

- **UNI EN ISO 7933:2005,** "*Determinazione analitica ed interpretazione dello stress termico da calore mediante il calcolo della sollecitazione termica prevedibile*".

Premessa

Il presente metodo di calcolo della sollecitazione termica prevedibile "Metodo PHS (Predicted Heat Strain)" è basato sulla UNI EN ISO 7933:2005, che specifica un metodo per la valutazione analitica e per l'interpretazione dello stress termico cui è soggetta una persona in un ambiente caldo.
In particolare il metodo consente di prevedere la quantità di sudore e la temperatura interna del nucleo che caratterizzeranno il corpo umano in risposta alle condizioni di lavoro. In questo modo è possibile determinare quale grandezza o quale gruppo di grandezze possono essere modificate, e in che misura, al fine di ridurre il rischio di sollecitazioni fisiologiche.
I principali obiettivi della norma sono:

- la valutazione dello stress termico in condizioni prossime a quelle che portano ad un aumento eccessivo della temperatura del nucleo o ad una eccessiva perdita di acqua per il soggetto di riferimento;
- la determinazione dei "tempi massimi ammissibili di esposizione" per i quali la sollecitazione fisiologica è accettabile (non sono prevedibili danni fisici).

La metodologia non prevede la risposta fisiologica di singoli soggetti, ma prende in considerazione solo soggetti di riferimento, di massa corporea pari a 75 kg e altezza pari a 1,80 m, in buona salute e adatti al lavoro che svolgono.

Principi del metodo di valutazione

Il metodo di valutazione ed interpretazione calcola il bilancio termico sul corpo a partire da:

- le grandezze tipiche dell'ambiente termico, valutate o misurate secondo la ISO 7726:
  - temperatura dell'aria, t_a;
  - temperatura media radiante, t_r;
  - pressione parziale del vapore, p_a;
  - velocità dell'aria, v_a.
- le grandezze medie dei soggetti esposti alla situazione lavorativa in esame:
  - metabolismo energetico, M, valutato in base alla ISO 8996;
  - caratteristiche termiche dell'abbigliamento valutate in base alla ISO 9920.

Equazione generale di bilancio termico

L'equazione di bilancio termico sul corpo è la seguente:

$$M - W = C_{res} + E_{res} + K + C + R + E + S \qquad (1)$$

Questa equazione esprime il fatto che la produzione di energia termica all'interno del corpo, che corrisponde alla differenza tra il metabolismo energetico (M) e la potenza meccanica efficace (W), è bilanciata dagli scambi termici nel tratto respiratorio per convezione (C_{res}) ed evaporazione (E_{res}), dallo scambio alla pelle per conduzione (K), convezione (C), irraggiamento (R) ed evaporazione (E), e da un eventuale accumulo di energia (S) nel corpo.
Di seguito sono esplicitate le grandezze che compaiono nell'equazione (1) in termini di principi di calcolo.

Metabolismo energetico, M

La metodologia per la valutazione o la misura del metabolismo energetico è quella definita nella ISO 8996:2004. Di seguito sono riportate le indicazioni per la sua valutazione come definito dell'appendice C alla norma UNI EN ISO 7933:2005 .
Nello specifico sono riportati tre prospetti C.1, C.2 e C.3 che descrivono tre diversi metodi (dal più semplice al più preciso) per valutare il metabolismo energetico per diverse attività.

Potenza meccanica efficace, W

Nella maggior parte delle situazioni è piccola e può essere trascurata.

Flusso termico convettivo respiratorio, C_{res}

Il flusso termico convettivo respiratorio può essere espresso, in linea di principio, dalla relazione:

$$C_{res} = 0{,}072 \cdot c_p \cdot V \cdot \frac{t_{ex} - t_a}{A_{Du}} \qquad (2)$$

dove C_p è il calore specifico a pressione costante dell'aria secca [joule per kilogrammi di aria secca kelvin], V è la ventilazione polmonare [litri al minuto], t_{ex} è la temperatura dell'aria espirata [gradi celsius], t_a è la temperatura dell'aria [gradi celsius] e A_{Du} è l'area della superficie corporea secondo Du Bois [metro quadrato].

Flusso termico evaporativo respiratorio, E_{res}

Il flusso termico evaporativo respiratorio può essere espresso, in linea di principio, con la relazione:

$$E_{res} = 0{,}072 \cdot c_e \cdot V \cdot \frac{W_{ex} - W_a}{A_{Du}} \qquad (3)$$

dove C_e è il calore latente di vaporizzazione dell'acqua [joule per kilogrammo], V è la ventilazione polmonare [litri al minuto], W_{ex} è l'umidità specifica dell'aria espirata [kilogrammi di acqua per kilogrammo di aria secca], W_a è l'umidità specifica dell'aria [kilogrammi di acqua per kilogrammo di aria secca] e A_{Du} è l'area della superficie corporea secondo Du Bois [metro quadrato].

Flusso termico conduttivo, K

Dal momento che la norma UNI EN ISO 7933:2005 si occupa del rischio di disidratazione e ipertermia dell'intero corpo, si può tenere conto del flusso termico conduttivo tra la superficie del corpo e gli oggetti solidi a contatto con essa inglobandolo negli scambi convettivo e radiativo che si avrebbero se questa superficie non fosse in contatto con alcun corpo solido. In tal modo, il flusso termico conduttivo non è preso direttamente in considerazione.
La ISO 13732-1:2006 si occupa in modo specifico dei rischi di dolore e di ustione quando parti del corpo umano sono a contatto con superfici calde.

Flusso termico convettivo alla superficie della pelle, C

Il flusso termico convettivo alla superficie della pelle può essere espresso dalla relazione:

$$C = h_{cdyn} \cdot f_{cl} \cdot (t_{sk} - t_a) \qquad (4)$$

dove h_{cdyn} è il coefficiente di scambio termico convettivo dinamico tra l'abbigliamento e l'aria esterna (tiene conto delle caratteristiche dell'abbigliamento, del movimento del soggetto e del movimento dell'aria) [watt per metro quadro kelvin], f_{cl} è il coefficiente di area dell'abbigliamento [adimensionale], t_{sx} è la temperatura della pelle [gradi celsius], t_a è la temperatura dell'aria [gradi celsius].

Flusso termico radiativo alla superficie della pelle, R

Il flusso termico radiativo può essere espresso dalla relazione:

$$R = h_r \cdot f_{cl} \cdot (t_{sk} - t_r) \qquad (5)$$

dove h_r è il coefficiente di scambio termico radiativo tra l'abbigliamento e l'aria esterna (tiene conto delle caratteristiche dell'abbigliamento, del movimento del soggetto e del movimento dell'aria) [watt per metro quadro kelvin], f_{cl} è il coefficiente di area dell'abbigliamento [adimensionale], t_{sk} è la temperatura della pelle [gradi celsius] e t_r è la temperatura media radiante [gradi celsius].

Flusso termico evaporativo alla superficie della pelle, E

La potenza evaporativa massima alla superficie della pelle, E_{max}, è quella che si può raggiungere nel caso ipotetico in cui la pelle sia completamente bagnata. In queste condizioni:

$$E_{max} = \frac{p_{sk,s} - p_a}{R_{tdyn}} \qquad (6)$$

dove R_{tdyn} è la resistenza evaporativa totale dinamica dell'abbigliamento e dello strato limite d'aria (tiene conto delle caratteristiche dell'abbigliamento, del movimento del soggetto e del movimento dell'aria) [metro quadrato kilopascal per watt], $p_{sk,s}$ è la pressione di saturazione del vapore d'acqua alla temperatura della pelle [kilopascal] e p_a è la pressione parziale del vapore d'acqua [kilopascal].

Nel caso di pelle parzialmente bagnata, il flusso termico evaporativo, E, in watt per metro quadrato, è dato da:

$$E = w \cdot E_{max} \tag{7}$$

dove w è la percentuale di pelle bagnata [adimensionale].

Accumulo di energia termica dovuto all'aumento della temperatura del nucleo associato al metabolismo energetico, dS_{eq}

Anche negli ambienti termicamente neutri, la temperatura del nucleo aumenta fino ad un valore di regime stazionario $t_{cr,eq}$ in funzione del metabolismo energetico relativo alla massima potenza aerobica dell'individuo.
La temperatura del nucleo raggiunge questo valore di regime stazionario variando esponenzialmente nel tempo. L'accumulo di energia associato con questo incremento, dS_{eq}, non contribuisce all'inizio della sudorazione e non deve quindi essere tenuto in conto nell'equazione di bilancio termico.

Accumulo di energia termica, S

L'accumulo di energia termica del corpo è dato dalla somma algebrica dei flussi termici sopra definiti.

Calcolo del flusso termico evaporativo richiesto, della frazione di pelle bagnata richiesta e della produzione oraria di sudore richiesta

Tenendo conto dell'ipotesi fatta sul flusso termico conduttivo, l'equazione generale del bilancio termico (1) può essere scritta come:

$$E + S = M - W - C_{res} - E_{res} - C - R \tag{8}$$

Il flusso termico evaporativo richiesto [watt per metro quadro] è il flusso termico evaporativo necessario per mantenere l'equilibrio termico del corpo, e quindi, per avere un accumulo termico pari a zero. E' dato da:

$$E_{req} = M - W - C_{res} - E_{res} - C - R - dS_{eq} \tag{9}$$

La frazione di pelle bagnata richiesta, w_{req} [adimensionale] è data dal rapporto tra il flusso termico evaporativo richiesto e il massimo flusso termico evaporativo alla superficie della pelle:

$$w_{req} = \frac{E_{req}}{E_{max}} \tag{10}$$

Il calcolo della produzione oraria di sudore richiesta, Sw_{req}, [watt per metro quadrato] è fatto sulla base del flusso termico evaporativo richiesto tenendo conto però della quantità di sudore che gocciola in conseguenza delle grandi differenze locali nelle frazioni di pelle bagnata. La produzione oraria di sudore richiesta è dato da:

$$Sw_{req} = \frac{E_{req}}{r_{req}} \tag{11}$$

La produzione oraria di sudore espressa in watt per metro quadrato rappresenta l'equivalente, in termini di energia termica, della produzione oraria di sudore espressa in grammi di sudore per metro quadrato di superficie e per ora.

$$1\ W \cdot m^{-2} = 1{,}47\ g \cdot m^{-2} \cdot h^{-1} \tag{12}$$

ovvero per un soggetto di riferimento con superficie corporea pari a 1,80 m^2

$$1\ W \cdot m^{-2} = 2{,}67\ g \cdot h^{-1} \text{ (superficie corporea pari a 1,80 m}^2\text{)} \tag{13}$$

Interpretazione della sudorazione richiesta

Di seguito è descritto il metodo di interpretazione che porta alla determinazione della produzione di sudore prevista, della temperatura rettale prevista, del tempo massimo ammissibile di esposizione e dell'alternarsi di lavoro e riposo necessario per ottenere la produzione di sudore prevista.
Questa determinazione si basa su due criteri: il massimo aumento di temperatura del nucleo e la massima perdita di acqua. I valori massimi per questi criteri sono riportati nell'apposito paragrafo.

Fondamenti del metodo di interpretazione

L'interpretazione dei valori calcolati con il metodo analitico raccomandato si basa su due criteri di stress:
- la massima frazione di pelle bagnata: w_{max};
- la massima produzione oraria di sudore: Sw_{max};

e su due criteri di sollecitazione:
- la massima temperatura rettale: $t_{re,max}$;
- la massima perdita di acqua: D_{max}.

La produzione oraria di sudore richiesta, Sw_{req}, non può superare la massima produzione oraria di sudore, Sw_{max}, raggiungibile dal soggetto. La frazione di pelle bagnata richiesta, w_{req}, non può superare la massima percentuale di pelle bagnata, w_{max}, raggiungibile dal soggetto. Questi due valori massimi dipendono dall'acclimatazione del soggetto.
Nel caso in cui il bilancio termico non soddisfi le condizioni di equilibrio, l'aumento della temperatura rettale deve essere limitato ad un valore massimo, $t_{re, max}$, in modo da ridurre il più possibile la probabilità di effetti patologici.
Infine, a prescindere dal bilancio termico, la perdita di acqua dovrebbe essere limitata ad un valore, Dmax, compatibile con il mantenimento dell'equilibrio idrominerale del corpo.

Fondamenti del metodo di interpretazione

L'interpretazione dei valori calcolati con il metodo analitico raccomandato si basa su due criteri di stress:
- la massima frazione di pelle bagnata: w_{max};
- la massima produzione oraria di sudore: Sw_{max};

e su due criteri di sollecitazione:
- la massima temperatura rettale: $t_{re,max}$;
- la massima perdita di acqua: D_{max}.

La produzione oraria di sudore richiesta, Sw_{req}, non può superare la massima produzione oraria di sudore, Sw_{max}, raggiungibile dal soggetto. La frazione di pelle bagnata richiesta, w_{req}, non può superare la massima percentuale di pelle bagnata, w_{max}, raggiungibile dal soggetto. Questi due valori massimi dipendono dall'acclimatazione del soggetto.
Nel caso in cui il bilancio termico non soddisfi le condizioni di equilibrio, l'aumento della temperatura rettale deve essere limitato ad un valore massimo, $t_{re, max}$, in modo da ridurre il più possibile la probabilità di effetti patologici.
Infine, a prescindere dal bilancio termico, la perdita di acqua dovrebbe essere limitata ad un valore, Dmax, compatibile con il mantenimento dell'equilibrio idrominerale del corpo.

Determinazione del tempo di esposizione massimo ammissibile (D_{lim})

Il tempo massimo ammissibile di esposizione, D_{lim}, si raggiunge quando la temperatura rettale o la perdita di acqua raggiungono il corrispondente valore massimo.
Nelle situazioni di lavoro in cui:
- o il massimo flusso termico evaporativo alla superficie della pelle, E_{max}, è negativo, il che comporta la condensazione di vapore d'acqua sulla pelle;
- o il tempo massimo ammissibile di esposizione è minore di 30 min, così che il fenomeno di innesco della sudorazione gioca un ruolo più importante nella stima della perdita evaporativa del soggetto, bisogna adottare particolari misure precauzionali e si rende particolarmente necessario un controllo fisiologico diretto ed individuale dei lavoratori.

Criteri per valutare il tempo di esposizione accettabile in un ambiente di lavoro caldo

I criteri fisiologici usati per la determinazione del tempo massimo ammissibile a disposizione sono i seguenti:
- soggetti acclimatati e non acclimatati;
- massima percentuale di pelle bagnata, w_{max};
- massima produzione oraria di sudore, Sw_{max};
- considerazione del 50% (soggetti "medi" o "mediani") e 95% della popolazione di lavoratori (rappresentativi dei soggetti più suscettibili);
- massima perdita di acqua, D_{max};
- massima temperatura rettale.

Soggetti acclimatati e non acclimatati

I soggetti acclimatati sono capaci di sudare molto abbondantemente, molto uniformemente sulla superficie del loro corpo e prima dei soggetti non acclimatati. In una determinata situazione di lavoro ciò comporta un minore accumulo di energia termica (temperatura del nucleo più bassa) e un minore carico cardiovascolare (frequenza cardiaca più bassa). Inoltre, essi perdono meno sali nella sudorazione e quindi sono capaci di sopportare una maggiore perdita di acqua.
La distinzione tra acclimatati e non acclimatati è quindi essenziale. Riguarda w_{max}, S_{wmax}.

Massima frazione di pelle bagnata, w_{max}

La massima frazione di pelle bagnata è considerata pari a 0,85 per soggetti non acclimatati e a 1,0 per soggetti acclimatati.

Massima produzione oraria di sudore, Sw_{max}

La massima produzione oraria di sudore può essere valutata usando le seguenti espressioni:

$Sw_{max} = 2,6\ (M - 32) \times ADu$ [$g \cdot h^{-1}$] nell'intervallo da 650 $g \cdot h^{-1}$ a 1 000 $g \cdot h^{-1}$

oppure

$Sw_{max} = (M - 32) \times ADu$ [$W \cdot m^{-2}$] nell'intervallo da 250 $W \cdot m^{-2}$ a 400 $W \cdot m^{-2}$

Nei soggetti acclimatati, la massima produzione oraria di sudore è mediamente maggiore del 25% rispetto a quella nei soggetti non acclimatati.

Massima disidratazione e acqua persa

Una disidratazione del 3% comporta un aumento della frequenza cardiaca e una sensibile diminuzione della capacità di sudorazione, per cui è stata assunta come la massima disidratazione in ambienti industriali (non è valida per gli sportivi e i militari).
Per l'esposizione che va dalle 4 h alle 8 h, si è osservato mediamente un tasso di reidratazione del 60%, a prescindere dalla quantità totale di sudore prodotta, maggiore del 40% nel 95% dei casi.
Sulla base di questi dati, la quantità massima di acqua persa è fissata pari a:
- 7,5% della massa corporea per un soggetto medio (D_{max50}), oppure
- 5% della massa corporea per il 95% della popolazione di lavoratori (D_{max95})

Quindi, quando il soggetto può bere liberamente, il tempo massimo ammissibile di esposizione può essere calcolato per un soggetto medio sulla base di una perdita massima di acqua pari al 7,5% della massa corporea e sulla base del 5% della massa corporea per proteggere il 95% della popolazione di lavoratori.
Se il soggetto non beve, la quantità totale di acqua persa dovrebbe essere limitata al 3%.

Massimo valore della temperatura rettale

Seguendo le raccomandazioni del rapporto tecnico del WHO N. 412 (1969): "*Generalmente, il momento in cui è necessario interrompere un'esposizione di breve durata ad un'intensa fonte di energia termica in laboratorio si calcola sulla base della temperatura rettale*", ed "*È sconsigliabile che la temperatura del corpo misurata in profondità superi i 38 °C in un'esposizione a lavori pesanti giornaliera prolungata*".
Quando per un gruppo di lavoratori in determinate condizioni lavorative la temperatura rettale media è pari a 38 °C, si può supporre che per un particolare individuo la probabilità che la temperatura rettale aumenti sia:
- minore di 10^{-7} per 42,0 °C (meno di uno ogni 40 anni su un totale di 1 000 lavoratori, considerando 250 giorni per anno);
- minore di 10^{-4} per 39,2 °C (meno di una persona a rischio su un totale di 10 000 turni).

ESITO DELLA VALUTAZIONE MICROCLIMA CALDO SEVERO

Di seguito è riportato l'elenco delle condizioni di lavoro che espongono i lavoratori a microclima (caldo severo) e il relativo esito della valutazione del rischio.

Condizioni di lavoro

Condizione di lavoro	ESITO DELLA VALUTAZIONE
1) Cantiere estivo (condizioni di caldo severo)	Le condizioni di lavoro sono accettabili.

SCHEDE DI VALUTAZIONE MICROCLIMA CALDO SEVERO

Le schede di rischio che seguono riportano l'esito della valutazione eseguita.

Tabella di correlazione Organizzazione del cantiere - Scheda di valutazione

Organizzazione del cantiere	Scheda di valutazione
Cantiere estivo (condizioni di caldo severo)	SCHEDA N.1

SCHEDA N.1

Rischi per la salute dei lavoratori durante le lavorazioni che comportano o, che possono comportare, un esposizione a stress termico in un ambiente caldo (microclima caldo severo).

Analisi della situazione lavorativa										
Dati dell'ambiente termico				Dati dell'attività				Dati dell'abbigliamento		
t_a	t_r	p_a	v_a	D	M	v_w	θ	I_{cl}	F_r	A_p
[°C]	[°C]	[kPa]	[m/s]	[min]	[W/m²]	[m/s]	[°]	[clo]		
30.0	32.0	2.10	0.10	480	145	---	---	0.50	---	---

Risultati del calcolo

- Temperatura rettale finale al termine dell'attività (t_{re}) = 37.5 °C
- Perdita di acqua al termine dell'attività (D_{max}) = 3428 g
- Tempo massimo ammissibile di esposizione per accumulo di energia (D_{limtre}) = 480 min
- Tempo massimo ammissibile di esposizione per disidratazione per un soggetto medio ($D_{limloss50}$) = 480 min
- Tempo massimo ammissibile di esposizione per disidratazione per il 95% della popolazione di lavoratori ($D_{limloss95}$) = 480 min

Fascia di appartenenza:
Le condizioni di lavoro sono accettabili.

Organizzazione del cantiere:
Cantiere estivo (condizioni di caldo severo).

Descrizione della situazione lavorativa:
Situazione lavorativa

Specifiche dell'attività:
Tipologia: Attività moderate
Postura: in piedi
Lavoratore acclimatato: SI
Lavoratore libero di bere: SI
Persona ferma o velocità di marcia non definita: SI

Specifiche dell'abbigliamento:
Abbigliamento di base: Slip, camicia con maniche corte, pantaloni aderenti, calzini al polpaccio, scarpe

Legenda

Ambiente termico
t_a temperatura dell'aria [°C];
t_r temperatura media radiante [°C];
p_a pressione parziale del vapore d'acqua [kPa];
v_a velocità dell'aria [m/s].

Attività
D durata dell'attività lavorativa [min];
M metabolismo energetico [clo];
v_w velocità di marcia [m/s];
θ angolo tra la direzione del vento e quella di marcia [°].

Abbigliamento
I_{cl} Isolamento termico dell'abbigliamento [m² K /W];
F_r Emissività dell'abbigliamento riflettente [adimensionale];
A_p Frazione di superficie corporea ricoperta da abbigliamento riflettente [adimensionale].

ANALISI E VALUTAZIONE SCARICHE ATMOSFERICHE

La valutazione del rischio di fulminazione è stata effettuata ai sensi della normativa succitata e conformemente alla normativa tecnica applicabile:

- **CEI EN 62305-2:2013**, "Protezione dei fulmini. Valutazione del rischio".

Premessa

L'obbligo di valutazione del "Rischio di fulminazione" si può evincere da una lettura congiunta dei disposti normativi di cui agli artt. 17, 28, 29 e 84 del D.Lgs. 9 aprile 2008, n. 81 "Attuazione dell'articolo 1 della Legge 3 agosto 2007, n. 123 in materia di tutela della salute e della sicurezza nei luoghi di lavoro".

Dall'analisi degli artt. 17, comma 1, lettera a), 28, comma 1 e 29, comma 1, del succitato decreto si evince come principio generale che la "Valutazione del rischio di fulminazione" potendosi configurare come un rischio per la sicurezza dei lavoratori [Art. 28, comma 1] è un obbligo non delegabile in capo al Datore di Lavoro [Art. 17, comma 1, lettera a)] che si avvale della collaborazione del Responsabile del Servizio di Prevenzione e Protezione [Art. 29, comma 1].

L'art. 84 del succitato decreto, inoltre, specifica sia il campo di applicazione sia la normativa tecnica di riferimento, infatti: "Il datore di lavoro provvede affinché gli edifici, gli impianti, le strutture, le attrezzature, siano protetti dagli effetti dei fulmini secondo le norme tecniche", ovvero, secondo la normativa applicabile della serie CEI EN 62305 "Protezione dai fulmini".

Metodo di valutazione del rischio fulminazione (CEI EN 62305-2:2013)

La normativa CEI EN 62305-2 "Protezione dai fulmini. Valutazione del rischio" specifica una procedura per la valutazione del rischio dovuto a fulmini a terra in una struttura. Una volta stabilito il limite superiore per il "Rischio tollerabile" la procedura permette la scelta delle appropriate misure di protezione da adottare per ridurre il "Rischio" al minimo tollerabile o a valori inferiori.

Sorgente di rischio, S

La corrente di fulmine è la principale sorgente di danno. Le sorgenti sono distinte in base al punto d'impatto del fulmine.

- S1 Fulmine sulla struttura;
- S2 Fulmine in prossimità della struttura;
- S3 Fulmine su una linea;
- S4 Fulmine in prossimità di una linea.

Tipo di danno, D

Un fulmine può causare danni in funzione delle caratteristiche dell'oggetto da proteggere. Nelle pratiche applicazioni della determinazione del rischio è utile distinguere tra i tre tipi principali di danno che possono manifestarsi come conseguenza di una fulminazione. Essi sono le seguenti:

- D1 Danno ad esseri viventi per elettrocuzione;
- D2 Danno materiale;
- D3 Guasto di impianti elettrici ed elettronici.

Tipo di perdita, L

Ciascun tipo di danno, solo o in combinazione con altri, può produrre diverse perdite conseguenti nell'oggetto da proteggere. Il tipo di perdita che può verificarsi dipende dalle caratteristiche dell'oggetto stesso ed al suo contenuto.

- L1 Perdita di vite umane (compreso danno permanente);
- L2 Perdita di servizio pubblico
- L3 Perdita di patrimonio culturale insostituibile
- L4 Perdita economica (struttura, contenuto e perdita di attività).

Rischio, R

Il rischio R è la misura della probabile perdita media annua. Per ciascun tipo di perdita che può verificarsi in una struttura può essere valutato il relativo rischio.

- R_1 Rischio di perdita di vite umane (inclusi danni permanenti);
- R_2 Rischio di perdita di servizio pubblico
- R_3 Rischio di perdita di patrimonio culturale insostituibile
- R_4 Rischio di perdita economica (struttura, contenuto e perdita di attività).

Rischio tollerabile, R_T

La definizione dei valori di rischio tollerabili R_T riguardanti le perdite di valore sociale sono stabiliti dalla norma CEI EN 62305-2 e di seguito riportati.

- Rischio tollerabile per perdita di vite umane o danni permanenti ($R_T = 10^{-5}$ anni^{-1});
- Rischio tollerabile per perdita di servizio pubblico ($R_T = 10^{-3}$ anni^{-1});
- Rischio tollerabile per perdita di patrimonio culturale insostituibile ($R_T = 10^{-4}$ anni^{-1}).

Valutazione del rischio del rischio fulminazione

Nella valutazione della necessità della protezione contro il fulmine di un oggetto devono essere considerati i seguenti rischi:

- rischi R_1, R_2 e R_3 per una struttura;

Per ciascun rischio considerato devono essere effettuati i seguenti passi:

- identificazione delle componenti R_X che contribuiscono al rischio;
- calcolo della componente di rischio identificata R_X;
- calcolo del rischio totale R;
- identificazione del rischio tollerabile R_T;
- confronto del rischio R con quello tollerabile R_T.

Se $R \leq R_T$ la protezione contro il fulmine non è necessaria.
Se $R > R_T$ devono essere adottate misure di protezione al fine di rendere $R \leq R_T$ per tutti i rischi a cui è interessato l'oggetto.
Oltre alla necessità della protezione contro il fulmine di una struttura, può essere utile valutare i benefici economici conseguenti alla messa in opera di misure di protezione atte a ridurre la perdita economica L4. La valutazione della componente di rischio R4 per una struttura permette di comparare i costi della perdita economica con e senza le misure di protezione.

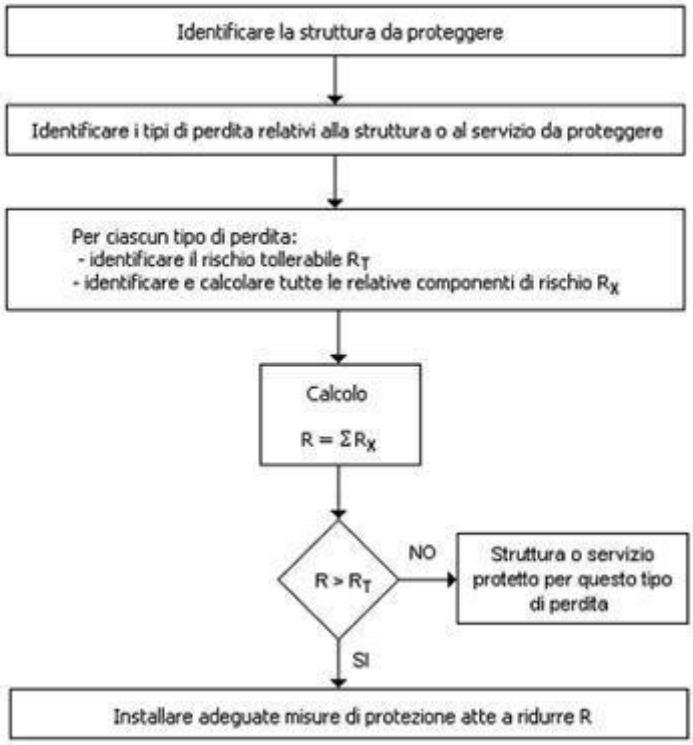

Figura 1 - Procedura per la valutazione della necessità o meno della protezione

Metodo di valutazione del rischio di perdita di vite umane (D.Lgs. 9 aprile 2008, n. 81)

L'art. 17, comma 1, lettera a) del D.Lgs. 9 aprile 2008, n. 81, inquadrando la "Valutazione del rischio di fulminazione" nell'ambito della sicurezza dei lavoratori, obbliga di fatto il datore di lavoro alla sola valutazione della rischio "R_1" - "Rischio di perdita di vite umane" causati dalle tipologie di danno possibili: "D1" - "Danno ad esseri viventi", "D2" - "Danno materiale" e "D3" - "Guasto di impianti elettrici ed elettronici" come si evince nella tabella successiva.

Tabella 1 - Valutazione del rischio di perdita di vite umane (D.Lgs. 9 aprile 2008, n. 81)

Sorgente	Danno	Comp. di rischio	Perdite			
			L1	L2	L3	L4

S1		**D1**		R_A	SI	NO	NO	NO
		D2		R_B	SI	NO	NO	NO
		D3		R_C	SI (1)	NO	NO	NO
S2		**D3**		R_M	SI (1)	NO	NO	NO
S3		**D1**		R_U	SI	NO	NO	NO
		D2		R_V	SI	NO	NO	NO
		D3		R_W	SI (1)	NO	NO	NO
S4		**D3**		R_Z	SI (1)	NO	NO	NO
(1) Nel caso di strutture con rischio di esplosione, di ospedali o di altre strutture, in cui guasti di impianti interni provocano immediato pericolo per la vita umana.					**R_1**	R_2	R_3	R_4
					Rischio			

Pertanto, ai fini della valutazione del rischio di perdita di vite umane si deve provvedere a:
- determinare le componenti R_A, R_B, R_C, R_M, R_U, R_V, R_W e R_Z ;
- determinare il corrispondente valore del rischio di perdita di vite umane, R_1;
- confrontare il rischio R1 con quello tollerabile $R_T = 10^{-5}$ anni^{-1}.

Se $R_1 \leq R_T$ la protezione contro il fulmine non è necessaria.
Se $R_1 > R_T$ devono essere adottate misure di protezione al fine di rendere R1 ≤ RT per tutti i rischi a cui è interessato l'oggetto.
Nei successivi paragrafi è riportato il dettaglio del metodo di valutazione sopra descritto.

Determinazione delle componenti di rischio per le struttura (R_A, R_B, R_C, R_M, R_U, R_V, R_W e R_Z)

Ciascuna delle componenti di rischio succitate (R_A, R_B, R_C, R_M, R_U, R_V, R_W e R_Z) può essere calcolata mediante la seguente equazione generale:

$$R_X = N_X \times P_X \times L_X \qquad (1)$$

dove

- N_X è il numero di eventi pericolosi [Allegato A, CEI EN 62305-2];
- P_X è la probabilità di danno alla struttura [Allegato B, CEI EN 62305-2];
- L_X è la perdita conseguente [Allegato C, CEI EN 62305-2].

Componente di rischio (danno ad esseri viventi - fulmine sulla struttura), R_A

Componente relativa ai danni ad esseri viventi dovuti a tensioni di contatto e di passo in zone fino a 3 m all'esterno della struttura. Possono verificarsi perdite di tipo L1 (perdita di vite umane) e, in strutture ad uso agricolo, anche di tipo L4 (perdita economica) con possibile perdita di animali.

$$R_A = N_D \times P_A \times L_A \qquad (2)$$

dove:

- R_A Componente di rischio (danno ad esseri viventi - fulmine sulla struttura);
- N_D Numero di eventi pericolosi per fulminazione diretta della struttura [§ A.2 della CEI EN 62305-2];
- P_A Probabilità di danno ad esseri viventi (fulmine sulla struttura) [§ B.2 della CEI EN 62305-2];
- L_A Perdita per danno ad esseri viventi [§ C.3 della CEI EN 62305-2].

Componente di rischio (danno materiale alla struttura - fulmine sulla struttura), R_B

Componente relativa ai danni materiali causati da scariche pericolose all'interno della struttura che innescano l'incendio e l'esplosione e che possono essere pericolose per l'ambiente. Possono verificarsi tutti i tipi di perdita: L1 (perdita di vite umane), L2 (perdita di un servizio pubblico), L3 (perdita di patrimonio culturale insostituibile) e L4 (perdita economica).

$$R_B = N_D \times P_B \times L_B \quad (3)$$

dove:

- R_B Componente di rischio (danno materiale alla struttura - fulmine sulla struttura);
- N_D Numero di eventi pericolosi per fulminazione diretta della struttura [§ A.2 della CEI EN 62305-2];
- P_B Probabilità di danno materiale in una struttura (fulmine sulla struttura) [§ B.3 della CEI EN 62305-2];
- L_B Perdita per danno materiale in una struttura (fulmine sulla struttura) [§ C.3 della CEI EN 62305-2].

Componente di rischio (guasto di impianti interni - fulmine sulla struttura), R_C

Componente relativa al guasto di impianti interni causata dal LEMP (impulso elettromagnetico del fulmine). In tutti i casi possono verificarsi perdite di tipo L2 (perdita di un servizio pubblico) e L4 (perdita economica), unitamente al rischio L1 (perdita di vite umane) nel caso di strutture con rischio di esplosione e di ospedali o di altre strutture in cui il guasto degli impianti interni provoca immediato pericolo per la vita umana.

$$R_C = N_D \times P_C \times L_C \quad (4)$$

dove:

- R_C Componente di rischio (guasto di apparati del servizio - fulmine sulla struttura);
- N_D Numero di eventi pericolosi per fulminazione diretta della struttura [§ A.2 della CEI EN 62305-2];
- P_C Probabilità di guasto di un impianto interno (fulmine sulla struttura) [§ B43 della CEI EN 62305-2];
- L_C Perdita per guasto di un impianto interno (fulmine sulla struttura) [§ C.3 della CEI EN 62305-2].

Componente di rischio (guasto di impianti interni - fulmine in prossimità della struttura), R_M

Componente relativa al guasto di impianti interni causata dal LEMP (impulso elettromagnetico del fulmine). In tutti i casi possono verificarsi perdite di tipo L2 (perdita di un servizio pubblico) e L4 (perdita economica), unitamente al rischio L1 (perdita di vite umane) nel caso di strutture con rischio di esplosione e di ospedali o di altre strutture in cui il guasto degli impianti interni provoca immediato pericolo per la vita umana.

$$R_M = N_M \times P_M \times L_M \quad (5)$$

dove:

- R_M Componente di rischio (guasto di impianti interni - fulmine in prossimità della struttura);
- N_M Numero di eventi pericolosi per fulminazione in prossimità della struttura) [§ A.3 della CEI EN 62305-2];
- P_M Probabilità di guasto di un impianto interno (fulmine in prossimità della struttura) [§ B.5 della CEI EN 62305-2];
- L_M Perdita per guasto di un impianto interno (fulmine in prossimità della struttura) [§ C.3 della CEI EN 62305-2].

Componente di rischio (danno ad esseri viventi - fulmine sul servizio connesso), R_U

Componente relativa ai danni ad esseri viventi dovuti a tensioni di contatto all'interno della struttura dovute alla corrente di fulmine iniettata nella linea entrante nella struttura. Possono verificarsi perdite di tipo L1 (perdita di vite umane) e, in strutture ad uso agricolo, anche di tipo L4 (perdita economica) con possibile perdita di animali.

$$R_U = (N_L + N_{Da}) \times P_U \times L_U \quad (6)$$

dove:

- R_U Componente di rischio (danno ad esseri viventi - fulmine sul servizio);
- N_L Numero di eventi pericolosi per fulminazione sul servizio [§ A.4 della CEI EN 62305-2];
- N_{Da} Numero di eventi pericolosi per fulminazione diretta della struttura all'estremità "a" della linea [§ A.2 della CEI EN 62305-2];
- P_U Probabilità di danno ad esseri viventi (fulmine sul servizio connesso) [§ B.6 della CEI EN 62305-2];
- L_U Perdita per danni ad esseri viventi (fulmine sul servizio) [§ C.3 della CEI EN 62305-2].

Componente di rischio (danno materiale alla struttura - fulmine sul servizio connesso), R_V

Componente relativa ai danni materiali (incendio o esplosione innescati da scariche pericolose fra installazioni esterne e parti metalliche, generalmente nel punto d'ingresso della linea nella struttura) dovuti alla corrente di fulmine trasmessa attraverso il servizio entrante. Possono verificarsi tutti i tipi di perdita: L1 (perdita di vite umane), L2 (perdita di un servizio pubblico), L3 (perdita di patrimonio culturale insostituibile) e L4 (perdita economica).

$$R_V = (N_L + N_{Da}) \times P_V \times L_V \quad (7)$$

dove:

- R_V Componente di rischio (danno materiale alla struttura - fulmine sul servizio connesso);
- N_L Numero di eventi pericolosi per fulminazione sul servizio [§ A.4 della CEI EN 62305-2];
- N_{Da} Numero di eventi pericolosi per fulminazione diretta della struttura all'estremità "a" della linea [§ A.2 della CEI EN 62305-2];
- P_V Probabilità di danno materiale nella struttura (fulmine sul servizio connesso) [§ B.7 della CEI EN 62305-2];
- L_V Perdita per danno materiale in una struttura (fulmine sul servizio) [§ C.3 della CEI EN 62305-2].

Componente di rischio (danno agli impianti - fulmine sul servizio connesso), R_W

Componente relativa al guasto di impianti interni causati da sovratensioni indotte sulla linea e trasmesse alla struttura. In tutti i casi possono verificarsi perdite di tipo L2 (perdita di un servizio pubblico) e L4 (perdita economica), unitamente al rischio L1 (perdita di vite umane) nel caso di strutture con rischio di esplosione e di ospedali o di altre strutture in cui il guasto degli impianti interni provoca immediato pericolo per la vita umana.

$$R_W = (N_L + N_{Da}) \times P_W \times L_W \quad (8)$$

dove:

- R_W Componente di rischio (danno agli apparati - fulmine sul servizio connesso);
- N_L Numero di eventi pericolosi per fulminazione sul servizio [§ A.4 della CEI EN 62305-2];
- N_{Da} Numero di eventi pericolosi per fulminazione diretta della struttura all'estremità "a" della linea [§ A.2 della CEI EN 62305-2];
- P_W Probabilità di guasto di un impianto interno (fulmine sul servizio connesso) [§ B.8 della CEI EN 62305-2];
- L_W Perdita per guasto di un impianto interno (fulmine sul servizio) [§ C.3 della CEI EN 62305-2].

Componente di rischio (guasto di impianti interni - fulmine in prossimità di un servizio connesso), R_Z

Componente relativa al guasto di impianti interni causata da sovratensioni indotte sulla linea e trasmesse alla struttura. In tutti i casi possono verificarsi perdite di tipo L2 (perdita di un servizio pubblico) e L4 (perdita economica), unitamente al rischio L1 (perdita di vite umane) nel caso di strutture con rischio di esplosione e di ospedali o di altre strutture in cui il guasto degli impianti interni provoca immediato pericolo per la vita umana.

$$R_Z = N_I \times P_Z \times L_Z \quad (9)$$

dove:

- R_Z Componente di rischio (guasto di impianti interni - fulmine in prossimità del servizio);
- N_I Numero di eventi pericolosi per fulminazione in prossimità del servizio [§ A.4 della CEI EN 62305-2];
- P_Z Probabilità di guasto di un impianto interno (fulmine in prossimità del servizio) [§ B.9 della CEI EN 62305-2];
- L_Z Perdita per guasto di un impianto interno (fulmine in prossimità del servizio) [§ C.3 della CEI EN 62305-2].

Determinazione del rischio di perdita di vite umane (R1)

Il rischio di perdita di vite umane è determinato come somma delle componenti di rischio precedentemente definite.

$$R_1 = R_A + R_B + R_C^{1)} + R_M^{1)} + R_U + R_V + R_W^{1)} + R_Z^{1)} \quad (10)$$

1) Nel caso di strutture con rischio di esplosione, di ospedali o di altre strutture, in cui guasti di impianti interni provocano immediato pericolo per la vita umana.

dove:

- R_A Componente di rischio (danno ad esseri viventi - fulmine sulla struttura)
- R_B Componente di rischio (danno materiale alla struttura - fulmine sulla struttura)
- R_C Componente di rischio (guasto di impianti interni - fulmine sulla struttura)
- R_M Componente di rischio (guasto di impianti interni - fulmine in prossimità della struttura)
- R_U Componente di rischio (danno ad esseri viventi - fulmine sul servizio connesso)
- R_V Componente di rischio (danno materiale alla struttura - fulmine sul servizio connesso)
- R_W Componente di rischio (danno agli impianti - fulmine sul servizio connesso)
- R_Z Componente di rischio (guasto di impianti interni - fulmine in prossimità di un servizio connesso)

Esito della valutazione

Una volta noto il valore di rischio R1 corrispondente al "Rischio di perdite di vite umane" al fine di garantire la tutela della sicurezza dei lavoratori bisogna verificare che lo stesso sia inferiore al rischio tollerabile $RT = 10^{-5}$ $anni^{-1}$.

Caso 1 - Struttura autoprotetta

Se $R_1 \leq R_T$ e non sono state adottate misure di protezione allora la struttura oggetto di verifica può considerarsi "Autoprotetta".

Caso 2 - Struttura protetta

Se $R_1 \leq R_T$ e sono state adottate misure di protezione allora la struttura oggetto di verifica può considerarsi "Protetta".

Caso 3 - Struttura NON protetta

Se $R_1 > R_T$ devono essere adottate misure di protezione al fine di rendere $R_1 \leq R_T$ per tutti i rischi a cui è interessato l'oggetto poiché la struttura risulta NON protetta e rappresenta un rischio non accettabile per la sicurezza dei lavoratori (rischio di perdita di vite umane).

ESITO DELLA VALUTAZIONE SCARICHE ATMOSFERICHE

Di seguito è riportato l'elenco delle strutture che espongono i lavoratori a rischio di fulminazione e il relativo esito della valutazione del rischio.

Strutture

Struttura	ESITO DELLA VALUTAZIONE
1) Ponteggi	Struttura autoprotetta.

SCHEDE DI VALUTAZIONE SCARICHE ATMOSFERICHE

Le schede che seguono riportano l'esito della valutazione eseguita con l'indicazione delle eventuali misure di protezione adottate per minimizzare il rischio di fulminazione.

Tabella di correlazione Struttura - Scheda di valutazione

Struttura	Scheda di valutazione
Ponteggi	SCHEDA N.1

SCHEDA N.1

Rischio di folgorazione dei lavoratori a causa di fulmini attratti dalle strutture o masse metalliche presenti in cantiere.

Dati fulminazione

Comune	**Fossano (CN)**
Densità di fulmini al suolo	**2.50 [fulmini/km² anno]**

Caratteristiche

Ubicazione relativa della struttura, c_d	**Oggetto circondato da oggetti o alberi di altezza uguale o inferiore**

Disegno della struttura (planovolumetrico)

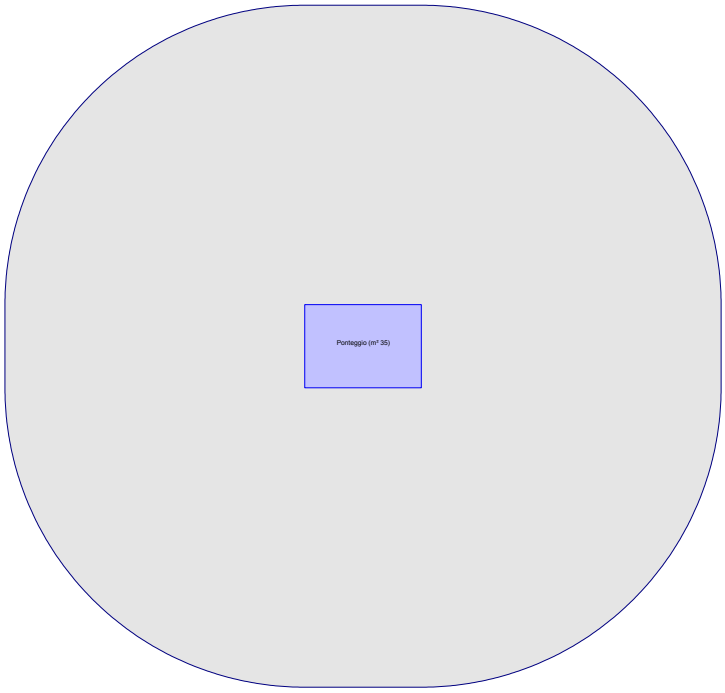

Area di raccolta fulmini della struttura, A_d	**1 485.00 [m²]**
Area di raccolta fulmini in prossimità della struttura, A_m	**797 425.00 [m²]**

Valori di perdita di vite umane

Perdita per tensioni di contatto e di passo, $L_{t,interno}$	**1.00 E-2**
Perdita per tensioni di contatto e di passo, $L_{t,esterno}$	**1.00 E-2**
Perdita per danno materiale, L_f	**1.00 E-3**
Perdita per guasto impianti elettrici ed elettronici, L_o	**1.00 E-2**
Numero atteso di persone nella struttura	**4**

Zona 1 - DATI e CARATTERISTICHE

Il ponteggio poggia su terreno di riporto e in alcuni tratti su superfici in calcestruzzo. Si sceglie la situazione più sfavorevole.

Tipo di ambiente	**Ambiente esterno**
Caratteristiche della pavimentazione	**Agricolo**

Valori di perdita di vite umane

Perdita per tensioni di contatto e di passo, $L_{t,zona}$	**1.00 E-2**
Perdita per danno materiale, $L_{f,zona}$	**1.00 E-3**
Perdita per guasto impianti elettrici ed elettronici, $L_{o,zona}$	**1.00 E-2**
Numero atteso di persone nella zona, n_p	**4**

Numero annuo atteso di eventi pericolosi, N_x

Sorgente di danno	S1			S2	S3			S4
Tipo di danno	D1	D2	D3	D3	D1	D2	D3	D3
Eventi	N_D			N_M	$N_L + N_{Da}$			N_I
Zona 1			1.86E-03	1.99E+00	-			-

Valori di probabilità di perdita di vite umane, P_x

Sorgente di danno	S1			S2	S3			S4
Tipo di danno	D1	D2	D3	D3	D1	D2	D3	D3
Probabilità	P_A	P_B	P_C	P_M	P_U	P_V	P_W	P_Z
Zona 1	**1.00E+00**	**0.00E+00**	**0.00E+00**	**0.00E+00**	**0.00E+00**	**0.00E+00**	**0.00E+00**	**0.00E+00**

Ammontare delle perdite di vite umane, L_x

Sorgente di danno	S1			S2	S3			S4
Tipo di danno	D1	D2	D3	D3	D1	D2	D3	D3
Perdite	L_A	L_B	L_C	L_M	L_U	L_V	L_W	L_Z
Zona 1	1.00E-04	0.00E+00	1.00E-02	1.00E-02	0.00E+00	0.00E+00	1.00E-02	1.00E-02

Componenti di rischio di perdita di vite umane, R_x

Sorgente di danno	S1			S2	S3			S4
Tipo di danno	D1	D2	D3	D3	D1	D2	D3	D3
Rischio	R_A	R_B	R_C	R_M	R_U	R_V	R_W	R_Z
Zona 1	**1.86E-07**	**0.00E+00**	**0.00E+00**	**0.00E+00**	**-**	**-**	**-**	**-**
Struttura	**1.86E-07**	**0.00E+00**	**0.00E+00**	**0.00E+00**	**0.00E+00**	**0.00E+00**	**0.00E+00**	**0.00E+00**

Sorgente di danno	S1			S2	S3			S4
Tipo di danno	D1	D2	D3	D3	D1	D2	D3	D3
Rischio	R_A	R_B	R_C	R_M	R_U	R_V	R_W	R_Z
Rischio di perdita di vita umana, $R_{1,Struttura}$ ($R_{1,Struttura} = R_{A,Struttura} + R_{B,Struttura} + R_{C,Struttura} + R_{M,Struttura} + R_{U,Struttura} + R_{V,Struttura} + R_{W,Struttura} + R_{Z,Struttura}$)								**1.86E-07**

Esito della valutazione:
Struttura autoprotetta. (R_1 <= R_T)

Strutture:
Ponteggi.

Misure di protezione:

ANALISI E VALUTAZIONE RISCHIO INCENDIO

La valutazione del rischio incendio è stata effettuata ai sensi della normativa succitata e conformemente alla normativa:
- **D.M. 10 marzo 1998**, "Criteri generali di sicurezza antincendio e per la gestione dell'emergenza nei luoghi di lavoro".

Premessa

L'obbligo di valutazione del "Rischio incendi" si può evincere da una lettura congiunta dei disposti normativi di cui agli artt. 17, 28, 29 e 46 del D.Lgs. 9 aprile 2008, n. 81 "Attuazione dell'articolo 1 della Legge 3 agosto 2007, n. 123 in materia di tutela della salute e della sicurezza nei luoghi di lavoro".

In particolare, la necessità di prevenire gli incendi nei luoghi di lavoro, al fine di tutelare l'incolumità dei lavoratori è un obbligo previsto all'art. 46 del D.Lgs. 81/2008, da attuarsi secondo i criteri previsti dal D.M. 10 marzo 1998.

La valutazione è stata effettuata prendendo in considerazione in particolare:
- il tipo di attività;
- il tipo e la quantità dei materiali immagazzinati e manipolati;
- la presenza di attrezzature nei luoghi di lavoro, compreso gli arredi;
- le caratteristiche costruttive dei luoghi di lavoro compresi i materiali di rivestimento;
- le dimensioni e l'articolazione dei luoghi di lavoro;
- il numero di persone presenti, siano esse lavoratori dipendenti che altre persone, e della loro prontezza ad allontanarsi in caso di emergenza.

Metodo di valutazione del rischio incendio (D.M. 10 marzo 1998)

L'approccio adottato per la valutazione del rischio d'incendio è quello definito dall'allegato I del D.M. 10 marzo 1998 e si articola nelle seguenti fasi:
a) individuazione dei pericoli di incendio;
b) individuazione degli esposti;
c) eliminazione o riduzione dei pericoli di incendio;
d) valutazione del rischio d'incendio;
e) individuazione delle misure preventive e protettive.

Identificazione dei pericoli di incendio

I materiali presenti nei luoghi di lavoro possono costituire, se combustibili o infiammabili, un pericolo potenziale poiché possono facilitare il rapido sviluppo di un incendio; d'altro canto i materiali combustibili, se sono in quantità limitata, correttamente manipolati e depositati in sicurezza, possono non costituire oggetto di particolare valutazione.

Inoltre, nei luoghi di lavoro possono essere presenti anche sorgenti di innesco e fonti di calore che costituiscono cause potenziali di incendio o che possono favorire la propagazione di un incendio. Tali fonti, in alcuni casi, possono essere di immediata identificazione mentre, in altri casi, possono essere conseguenza di difetti meccanici od elettrici.

Individuazione degli esposti a rischi di incendio

Nelle situazioni in cui si verifica che nessuna persona sia particolarmente esposta a rischio, in particolare per i piccoli luoghi di lavoro, occorre solamente seguire i criteri generali finalizzati a garantire per chiunque una adeguata sicurezza antincendio.

Occorre tuttavia considerare attentamente i casi in cui una o più persone (siano esse lavoratori o altre persone presenti nei luoghi di lavoro) siano esposte a rischi particolari in caso di incendio, a causa della loro specifica funzione o per il tipo di attività nel luogo di lavoro (es.: luoghi di lavoro suscettibili di elevato affollamento, persone con limitazioni motorie, ecc.).

Eliminazione o riduzione dei pericoli di incendio

Per ciascun pericolo di incendio identificato, è necessario valutare se esso possa essere: eliminato, ridotto, sostituito con alternative più sicure, separato o protetto dalle altre parti del luogo di lavoro, tenendo presente il livello globale di rischio per la vita delle persone e le esigenze per la corretta conduzione dell'attività.

Valutazione del rischio d'incendio

I livelli di rischio d'incendio possibili, determinati conformemente al decreto ministeriale succitato, dell'intero luogo di lavoro o di ogni parte di esso, sono i seguenti:

Livello di rischio incendio	Descrizione del rischio
Basso	Si intendono a rischio d'incendio basso i luoghi di lavoro o parte di essi, in cui sono presenti sostanze a basso tasso d'infiammabilità e le condizioni locali e di esercizio offrono scarse possibilità di sviluppo di principi d'incendio ed in cui, in caso d'incendio, la probabilità di propagazione dello stesso è da ritenersi limitata.
Medio	Si intendono a rischio d'incendio medio i luoghi di lavoro o parte di essi, in cui sono presenti sostanze infiammabili e/o condizioni locali e/o di esercizio che possono favorire lo sviluppo di incendi, ma nei quali, in caso di incendio, la probabilità di propagazione dello stesso è da ritenersi limitata.
Elevato	Si intendono a rischio d'incendio alto i luoghi di lavoro o parte di essi, in cui sono presenti sostanze altamente infiammabili e/o per le condizioni locali e/o di esercizio sussistono notevoli probabilità di sviluppo di incendi e nella fase iniziale sussistono forti probabilità di propagazione delle fiamme.

Criterio di valutazione del rischio d'incendio

Di seguito è sintetizzato il percorso seguito per la valutazione del rischio d'incendio e per l'adozione delle relative misure di prevenzione e protezione da parte dell'azienda.

In una prima fase, si è stabilito se i processi o le attività lavorative svolte dall'azienda in oggetto rientrano tra quelle previste all'allegato IX del succitato decreto ministeriale e quindi soggette ad una classificazione del livello di rischio d'incendio "per legge".

Attività a livello di rischio d'incendio elevato (punto 9.2, D.M. 10 Marzo 1998)

- Industrie e depositi di cui agli articoli 4 e 6 del D.P.R. n. 175/1988 e s.m.i.
- Fabbriche e depositi di esplosivi
- Centrali termoelettriche
- Impianti di estrazione di oli minerali e gas combustibili
- Impianti e laboratori nucleari
- Depositi al chiuso di materiali combustibili aventi superficie superiore a 20.000 m2
- Scali aeroportuali, infrastrutture ferroviarie e metropolitane
- Alberghi con oltre 200 posti letto
- Ospedali, case di cura e case di ricovero per anziani
- Scuole di ogni ordine e grado con oltre 1000 persone presenti
- Uffici con oltre 1000 dipendenti
- Cantieri temporanei o mobili in sotterraneo per la costruzione, manutenzione e riparazione di gallerie, caverne, pozzi ed opere simili di lunghezza superiore a 50 m
- Cantieri temporanei o mobili ove si impiegano esplosivi

Elenco attività a livello di rischio d'incendio medio (punto 9.3, D.M. 10 Marzo 1998)

- I luoghi di lavoro compresi nell'allegato al D.M. 16 febbraio 1982 (Attività soggette alle visite di prevenzione incendi), con esclusione delle attività considerate a rischio elevato.
- I luoghi di lavoro compresi nella tabella A (Aziende nelle quali si producono, si impiegano, si sviluppano e si detengono prodotti infiammabili, incendiabili o esplodenti) annesse al D.P.R. n. 689 del 1959, con esclusione delle attività considerate a rischio elevato.
- I luoghi di lavoro compresi nella tabella B (Aziende e lavorazioni che per dimensioni, ubicazione ed altre ragioni presentano in caso di incendio gravi pericoli per la incolumità dei lavoratori) annesse al D.P.R. n. 689 del 1959, con esclusione delle attività considerate a rischio elevato.
- I cantieri temporanei e mobili ove si detengono ed impiegano sostanze infiammabili e si fa uso di fiamme libere, esclusi quelli interamente all'aperto.

In una seconda fase, qualora l'azienda in esame non sia classificabile tra le attività previste all'allegato IX, si è valutato il livello di rischio d'incendio in funzione delle peculiarità dell'attività lavorativa, ovvero tenuto conto delle:
- caratteristiche d'infiammabilità delle sostanze presenti;
- possibilità di sviluppo di incendi;
- probabilità di propagazione d'incendi.

Nella valutazione si è tenuto conto anche delle condizioni particolari quali, affollamento eccessivo, presenza di persone con limitazione motoria ecc, che elevano il livello di rischio.

Materiali combustibili e/o infiammabili

Alcuni materiali presenti nei luoghi di lavoro costituiscono pericolo potenziale poiché sono facilmente combustibili od infiammabili o possono facilitare il rapido sviluppo di un incendio.

A titolo esemplificativo essi sono:
- vernici e solventi infiammabili;
- gas infiammabili;
- grandi quantitativi di carta e materiali di imballaggio;
- materiali plastici, in particolare sotto forma di schiuma
- grandi quantità di manufatti infiammabili;
- prodotti chimici che possono essere da soli infiammabili o che possono reagire con altre sostanze provocando un incendio;
- prodotti derivati dalla lavorazione del petrolio;
- vaste superfici di pareti o solai rivestite con materiali facilmente combustibili.

Si ricorda, in particolare, che i materiali combustibili se sono in quantità limitata, correttamente manipolati e depositati in sicurezza, possono non costituire oggetto di particolare valutazione.

Sorgenti d'innesco

Nei luoghi di lavoro possono essere presenti anche sorgenti di innesco e fonti di calore che costituiscono cause potenziali di incendio o che possono favorire la propagazione di un incendio. Tali fonti, in alcuni casi, possono essere di immediata identificazione mentre, in altri casi, possono essere conseguenza di difetti meccanici od elettrici.

A titolo esemplificativo si citano:
- presenza di fiamme o scintille dovute a processi di lavoro, quali taglio, affilatura, saldatura;
- presenza di sorgenti di calore causate da attriti;
- presenza di macchine ed apparecchiature in cui si produce calore non installate e utilizzate secondo le norme di buona tecnica;
- uso di fiamme libere;
- presenza di attrezzature elettriche non installate e utilizzate secondo le norme di buona tecnica.

Condizioni particolari che elevano il rischio

Occorre considerare attentamente i casi in cui una o più persone siano esposte a rischi particolari in caso di incendio, a causa della loro specifica funzione o per il tipo di attività nel luogo di lavoro.
A titolo di esempio si possono citare i casi in cui:
- siano previste aree di riposo;
- sia presente pubblico occasionale in numero tale da determinare situazione di affollamento;
- siano presenti persone la cui mobilità, udito o vista sia limitata;
- siano presenti persone che non hanno familiarità con i luoghi e con le relative vie di esodo;
- siano presenti lavoratori in aree a rischio specifico di incendio;
- siano presenti persone che possono essere incapaci di reagire prontamente in caso di incendio o possono essere particolarmente ignare del pericolo causato da un incendio, poiché lavorano in aree isolate e le relative vie di esodo sono lunghe e di non facile praticabilità.

A seguito di valutazione del livello di rischio d'incendio è possibile effettuare la verifica dell'adeguatezza delle misure di sicurezza esistenti, ovvero individuazione di eventuali ulteriori provvedimenti e misure necessarie ad eliminare o ridurre i rischi residui di incendio.

ESITO DELLA VALUTAZIONE RISCHIO INCENDIO

Di seguito è riportato l'elenco dei luoghi di lavoro che espongono i lavoratori a rischio incendio e il relativo esito della valutazione del rischio.

Luoghi di lavoro

Luogo di lavoro	ESITO DELLA VALUTAZIONE
1) Zone di deposito dei materiali con pericolo d'incendio o di esplosione	Rischio medio di incendio.

SCHEDE DI VALUTAZIONE RISCHIO INCENDIO

Le schede che seguono riportano l'esito della valutazione eseguita.

Tabella di correlazione Luogo di lavoro - Scheda di valutazione

Luogo di lavoro	Scheda di valutazione
Zone di deposito dei materiali con pericolo d'incendio o di esplosione	SCHEDA N.1

SCHEDA N.1

Rischio di lesioni per i lavoratori a causa di incendi sviluppati nei luoghi di lavoro, o parte di essi, nei quali sono depositati o impiegati per esigenze di attività, materiali, sostanze o prodotti infiammabili e/o esplodenti

Attività lavorativa			
Caratteristiche d'infiammabilità dei materiali	Possibilità di sviluppo d'incendio	Probabilità di propagazione di un incendio	Livello di rischio d'incendio
1) Carburante per attrezzature			
Basso	Medio	Basso	Medio

Livello di rischio d'incendio medio. Si intendono a rischio d'incendio medio i luoghi di lavoro o parte di essi, in cui sono presenti sostanze infiammabili e/o condizioni locali e/o di esercizio che possono favorire lo sviluppo di incendi, ma nei quali, in caso di incendio, la probabilità di propagazione dello stesso è da ritenersi limitata.

Fascia di appartenenza:
Rischio medio di incendio.

Luoghi di lavoro:
Zone di deposito dei materiali con pericolo d'incendio o di esplosione.

DETTAGLIO DELL'ATTIVITA': Carburante per attrezzature
Tipologia di materiali, sostanze o prodotti presenti
- Prodotti derivati dalla lavorazione del petrolio

Riduzione del pericolo
Sebbene siano presenti sostanze, materiali o prodotti infiammabili o combustibili, le stesse sono in quantità limitata, correttamente manipolate e depositate in sicurezza, pertanto non costituiscono un particolare pericolo

Tipologie di sorgenti d'innesco
- Presenza di fiamme o scintille dovute a processi di lavoro, quali taglio, affilatura, saldatura
- Presenza di attrezzature elettriche

Piacenza, 21/12/2017

Firma

_____

ALLEGATO "C"

Comune di Fossano
Provincia di CUNEO

STIMA DEI COSTI DELLA SICUREZZA

(Allegato XV e art. 100 del D.Lgs. 9 aprile 2008, n. 81 e s.m.i.)
(D.Lgs. 3 agosto 2009, n. 106)

OGGETTO:	S.S. 231 "TANGENZIALE DI FOSSANO" VIADOTTO IN SOVRAPPASSO ALLA S.P.165
COMMITTENTE:	ANAS S.p.a. - Coordinamento territoriale nord ovest - Area compartimentale Piemonte.
CANTIERE:	Via Marene, Fossano (CUNEO)

Num.Ord. TARIFFA	DESIGNAZIONE DEI LAVORI	DIMENSIONI par.ug.	lung.	larg.	H/peso	Quantità	IMPORTI unitario	TOTALE
	RIPORTO							
	LAVORI A MISURA							
1 A.01.004	SCAVO A SEZIONE RISTRETTA PER TRINCEE, BONIFICHE, DRENAGGI E SONDAGGI eseguito anche a campioni di qualsiasi lunghezza ed in presenza di traffico a mano o con mezzi meccanici, in materia di qualsiasi natura e consistenza, asciutte e bagnate, anche in presenza di acque, esclusa la rimozione delle pavimentazioni in conglomerato bituminoso, compresa la demolizione di massicciate stradali esistenti, compresi il carico, il trasporto a qualsiasi distanza e con qualsiasi mezzo a discarica autorizzata o a rifiuto su aree da procurarsi a cura e spese dell'Impresa e preventivamente accettate dalla D.L. a suo insindacabile giudizio, compreso l'esaurimento di acqua con canali fugatori o cunette od opere simili, di qualsiasi lunghezza ed importanza ed ogni altro onere e magistero Allestimento del cantiere-Scavo di pulizia generale dell'area del cantiere-Scavo di pulizia area di assemblaggio impalcato	1,00	730,00	1,000	0,200	146,00		
	SOMMANO mc					146,00	6,56	957,76
2 F.01.013	RIMOZIONE DI STERPAGLIE ED ARBUSTI RADICATI IN BANCHINA O SCARPATA su pertinenze stradali o muri a secco, compreso ogni onere per il trasporto e il completo smaltimento, per dare il lavoro finito e completo a perfetta regola d'ar Allestimento del cantiere-Taglio di arbusti e vegetazione in genere-Taglio arbusti area di cantiere	1,00			1350,000	1´350,00		
	SOMMANO mq					1´350,00	1,27	1´714,50
3 SIC.01.03.001	RECINZIONE IN POLIETILENE realizzata con rete in polietilene alta densità, peso 240 g/mq, resistente ai raggi ultravioletti, indeformabile, colore arancio, sostenuta da appositi paletti di sostegno in ferro zincato fissati nel terreno a distanza di m 1. Allestimento in opera, compreso montaggio, manutenzione, la rimozione e il ritiro del materiale a fine lavori. Costo di utilizzo dei materiali per tutta la durata dei lavori Allestimento del cantiere-Realizzazione della recinzione e degli accessi al cantiere-nuovo...	1,00	220,00		2,000	440,00		
	SOMMANO mq					440,00	6,00	2´640,00
4 SIC.03.01.001.a	IMPIANTO DI TERRA - PER LA FORNITURA IN OPERA DELL'IMPAINTO BASE, PER LA DURATA DEI LAVORI costituito da corda in rame nudo di adeguata sezione direttamente interrata, connessa con almeno due dispersori in acciaio con profilato di acciaio a croce mm 50 x 50 x 5, compreso lo scasso ed il ripristino del terreno. Sono compresi: - l'uso per la durata dei lavori al fine di garantire la sicurezza dei lavoratori; - la manutenzione, le revisioni periodiche e il controllo di sicurezza; - il montaggio e lo smontaggio anche quando, per motivi legati alla sicurezza dei lavoratori, queste azioni vengono ripetute più volte durante il corso dei lavori; - l'immediata sostituzione in caso d'usura; - la dichiarazione dell'installatore autorizzato; - lo smantellamento a fine fase lavoro. L'impianto è e resta di proprietà dell'impresa. È inoltre compreso quanto altro occorre per l utilizzo temporaneo dell'impianto, al fine di garantire la sicurezza dei lavoratori Allestimento del cantiere-Realizzazione di impianto di messa a terra del cantiere-Impianto base					2,00		
	A RIPORTARE					2,00		5´312,26

Num.Ord. TARIFFA	DESIGNAZIONE DEI LAVORI	DIMENSIONI				Quantità	IMPORTI	
		par.ug.	lung.	larg.	H/peso		unitario	TOTALE
	RIPORTO					2,00		5´312,26
	SOMMANO cad					2,00	362,00	724,00
5 SIC.03.01.001.b	IMPIANTO DI TERRA - PER OGNI DISPERSORE IN PIU', PER LA DURATA DEI AVORI costituito da corda in rame nudo di adeguata sezione direttamente interrata, connessa con almeno due dispersori in acciaio con profilato di acciaio a croce mm 50 x 50 x 5, compreso lo scasso ed il ripristino del terreno. Sono compresi: - l'uso per la durata dei lavori al fine di garantire la sicurezza dei lavoratori; - la manutenzione, le revisioni periodiche e il controllo di sicurezza; - il montaggio e lo smontaggio anche quando, per motivi legati alla sicurezza dei lavoratori, queste azioni vengono ripetute più volte durante il corso dei lavori; - l'immediata sostituzione in caso d'usura; - la dichiarazione dell'installatore autorizzato; - lo smantellamento a fine fase lavoro. L'impianto è e resta di proprietà dell'impresa. È inoltre compreso quanto altro occorre per l utilizzo temporaneo dell'impianto, al fine di garantire la sicurezza dei lavoratori Allestimento del cantiere-Realizzazione di impianto di messa a terra del cantiere-Dispersori in più *(par.ug.=2*3)	6,00				6,00		
	SOMMANO cad					6,00	22,10	132,60
6 SIC.03.01.001.c	IMPIANTO DI TERRA - PER OGNI COLLEGAMENTO AD UNA MASSA METALLLICA, PER LA DURATA DEI LAVORI costituito da corda in rame nudo di adeguata sezione direttamente interrata, connessa con almeno due dispersori in acciaio con profilato di acciaio a croce mm 50 x 50 x 5, compreso lo scasso ed il ripristino del terreno. Sono compresi: - l'uso per la durata dei lavori al fine di garantire la sicurezza dei lavoratori; - la manutenzione, le revisioni periodiche e il controllo di sicurezza; - il montaggio e lo smontaggio anche quando, per motivi legati alla sicurezza dei lavoratori, queste azioni vengono ripetute più volte durante il corso dei lavori; - l'immediata sostituzione in caso d'usura; - la dichiarazione dell'installatore autorizzato; - lo smantellamento a fine fase lavoro. L'impianto è e resta di proprietà dell'impresa. È inoltre compreso quanto altro occorre per l utilizzo temporaneo dell'impianto, al fine di garantire la sicurezza dei lavoratori Allestimento del cantiere-Realizzazione di impianto di messa a terra del cantiere-Collegamenti a masse metalliche *(par.ug.=2*3)	6,00				6,00		
	SOMMANO cad					6,00	31,00	186,00
7 SIC.03.01.005	POZZETTO IN RESINA PER IMPIANTO DI MESSA A TERRA, COMPLETO DI COPERCHIO CARRABILE con sovraimpresso il simbolo di messa a terra, fornito e posto in opera; da cm 30x30 Allestimento del cantiere-Realizzazione di impianto di messa a terra del cantiere-Pozzetti *(par.ug.=2*3)	6,00				6,00		
	SOMMANO cad					6,00	61,40	368,40
8 SIC.03.01.010.e	CORDA DI RAME NUDA ELETTROLITICA INTERRATA - SEZIONE 50 MMQ fornita e posta in opera, compreso lo scavo ed il rinterro Allestimento del cantiere-Realizzazione di impianto di							
	A RIPORTARE							6´723,26

Num.Ord. TARIFFA	DESIGNAZIONE DEI LAVORI	DIMENSIONI				Quantità	IMPORTI	
		par.ug.	lung.	larg.	H/peso		unitario	TOTALE
	RIPORTO							6´723,26
	messa a terra del cantiere-nuovo... *(par.ug.=2*3)	6,00	5,00			30,00		
	SOMMANO ml					30,00	18,63	558,90
9 SIC.03.01.02 0.a	COLLEGAMENTO DEI CONDUTTORI DI TERRA - A PARTI METALLICHE (ponteggi, box, baracche, ecc.) mediante capicorda ramato e ogni altro onere e magistero per dare il lavoro finito a regola d' Allestimento del cantiere-Realizzazione di impianto di messa a terra del cantiere-Collegamento a parti metalliche *(par.ug.=2*3)	6,00				6,00		
	SOMMANO cad					6,00	3,66	21,96
10 SIC.03.01.02 5.3.a.1	PROFILATOA A CROCE (50x50x5) MM DI LUNGHEZZA M 1,5 - IN ACCIAO/RAME fornito e posto in opera, per la posa in opera si utilizzerà una testa di battuta con rapporto di 1 ogni 10 dispersori Allestimento del cantiere-Realizzazione di impianto di messa a terra del cantiere-Dispersori *(par.ug.=2*3)	6,00				6,00		
	SOMMANO cad					6,00	23,10	138,60
11 SIC.03.02.00 1	PROTEZIONE CONTRO LE SCARICHE ATMOSFERICHE impianto verificato e realizzato a norma delle CEI 81 - 1 e CEI 81 - 4. Sono compresi: - l'uso per la durata dei lavori al fine di garantire la sicurezza dei lavoratori; - la manutenzione e le revisioni periodiche; - il montaggio e lo smontaggio anche quando, per motivi legati alla sicurezza dei lavoratori, queste azioni vengono ripetute più volte durante il corso dei lavori; - l'immediata sostituzione in caso d'uso; Allestimento del cantiere-Realizzazione di impianto di protezione da scariche atmosferiche del cantiere-Impianto di protezione scariche atmosferiche					2,00		
	SOMMANO cad					2,00	179,00	358,00
12 SIC.03.02.00 5	CONTROLLO PERIODICO DI VERIFICA DI OGNI ELEMENTO DISPERDENTE aggiunto nelle installazioni e dei relativi dispositivi degli impianti di protezione contro le scariche atmosferiche per serbatoi metallici interrati Allestimento del cantiere-Realizzazione di impianto di protezione da scariche atmosferiche del cantiere-Controlli *(par.ug.=2*3)	6,00				6,00		
	SOMMANO cad					6,00	28,41	170,46
13 SIC.03.04.00 1	IMPIANTO ELETTRICO DI CANTIERE SCAVO A SEZIONE RISTRETTA DA EFFETTUARE CON MEZZO MECCANICO SU TERRENO DI QUALSIASI NATURA E CONSISTENZA compreso il rinterro Allestimento del cantiere-Realizzazione di impianto elettrico del cantiere-Impianto elettrico - Scavi e rinterri cavi	3,00	40,00	0,500	0,500	30,00		
	SOMMANO mc					30,00	12,82	384,60
14 SIC.03.04.00 5.d	LINEA ELETTRICA MOBILE PER IMPIANTO DI ILLUMINAZIONE DI SICUREZZA - DA 3X10 MM2 realizzata con cavo multipolare flessibile isolato in gomma							
	A RIPORTARE							8´355,78

Num.Ord. TARIFFA	DESIGNAZIONE DEI LAVORI	DIMENSIONI par.ug.	lung.	larg.	H/peso	Quantità	IMPORTI unitario	TOTALE
	RIPORTO							8´355,78
	G10 sotto guaina in materiale termoplastico speciale (norme CEI 20-22III, 20-38) non propagante l'incendio ed a ridotta emissione di fumi, gas tossici e corrosivi, sigla di designazione FG 10 OM1 0,6/1kV; sono compresi l'installazione graffettata e le giunzioni Allestimento del cantiere-Realizzazione di impianto elettrico del cantiere-Impianto elettrico - Linea elettrica mobile	3,00	40,00			120,00		
	SOMMANO ml					120,00	11,81	1´417,20
15 SIC.03.04.010.d	TUBI PORTACAVI RIGIDI - DIAMETRO NOMINALE 2" in acciaio zincato, secondo UNI 7683, estremità filettate UNI 6125, forniti e posti in opera a vista, completi di accessori per l'installazione a regola d'arte in impianti antideflagrante Allestimento del cantiere-Realizzazione di impianto elettrico del cantiere-Impianto elettrico - Tubo portacavi	3,00	40,00			120,00		
	SOMMANO ml					120,00	7,84	940,80
16 SIC.03.04.015.1	CASSETTA DI DERIVAZIONE DA ESTERNO grado di protezione IP 55, in metallo, con passacavi, inclusi accessori per giunzione cavi, coperchio e viti di fissaggio, fornita e posta in opera; dimensioni mm 185x250x85 Allestimento del cantiere-Realizzazione di impianto elettrico del cantiere-Impianto elettrico - Cassetta di derivazione					1,00		
	SOMMANO cad					1,00	22,56	22,56
17 SIC.03.04.020.c	QUADRO ELETTRICO GENERALE - DA 100 A completo di apparecchiatura di comando e di protezione differenziale e magnetotermica; costo mensile Allestimento del cantiere-Realizzazione di impianto elettrico del cantiere-Impianto elettrico - Quadro elettrico generale	1,00			5,000	5,00		
	SOMMANO cad					5,00	24,53	122,65
18 SIC.03.04.025	TRASFORMATORE MONOFASE DI SICUREZZA in alloggiamento isolante, tensione del primario 220 V c.a., secondario 24 V c.a.; costo mensile Allestimento del cantiere-Realizzazione di impianto elettrico del cantiere-Impianto elettrico - Trasformatore monofase di sicurezza	1,00			5,000	5,00		
	SOMMANO cad					5,00	9,19	45,95
19 SIC.03.04.035.b	FARO ALOGENO CON GRADO DI PROTEZIONE IP65 montato su cavalletto movibile per illuminazione di cantiere; costo mensile - DA 1000 W Allestimento del cantiere-Realizzazione di impianto elettrico del cantiere-Impianto elettrico - Faro alogeno	3,00			5,000	15,00		
	SOMMANO cad					15,00	2,30	34,50
20 SIC.04.05.005.b	CASSETTA PRONTO SOCCORSO -PER OLTRE DUE DIPENDENTI completa di presidi chirurgici e farmaceutici secondo le disposizioni di legge.							
	A RIPORTARE							10´939,44

Num.Ord. TARIFFA	DESIGNAZIONE DEI LAVORI	DIMENSIONI				Quantità	IMPORTI	
		par.ug.	lung.	larg.	H/peso		unitario	TOTALE
	RIPORTO							10´939,44
	Sono compresi: - l'uso per la durata della fase che prevede la presenza in cantiere di questo presidio al fine di garantire un immediato primo intervento assicurando meglio la sicurezza e l'igiene dei lavoratori; - il reintegro del contenuto; - il mantenimento in un luogo facilmente accessibile ed igienicamente idoneo; - l'allontanamento a fine opera. È inoltre compreso quanto altro occorre per l'utilizzo della cassetta di medicazione, limitatamente al periodo temporale previsto dalla fase di lavoro. Misurata cadauno per assicurare la corretta organizzazione del cantiere e al fine di garantire la sicurezza, l'igiene e la salute dei lavoratori. Per tutta la durata dei lavori Allestimento del cantiere-Allestimento di servizi sanitari del cantiere -Cassette pronto soccorso					4,00		
	SOMMANO cad					4,00	220,00	880,00
21 SIC.04.06.00 1.1.a	ESTINTORE A POLVERE 12 KG PRESSURIZZATA - PER IL PRIMO MESE O FRAZIONE classe B C E da 12 kg, omologato M.I. DM 20/12/82, con valvola a pulsante, valvola di sicurezza a molla e manometro di indicazione di carica, dotato di sistema di controllo della pressione tramite valvola di non ritorno a monte del manometro. Costo di utilizzo mensile Allestimento del cantiere-Allestimento di servizi sanitari del cantiere -Estintore					2,00		
	SOMMANO cad					2,00	22,00	44,00
22 SIC.04.06.00 1.1.b	ESTINTORE A POLVERE 12 KG PRESSURIZZATA - MESI SUCCESSIVI O FRAZIONI classe B C E da 12 kg, omologato M.I. DM 20/12/82, con valvola a pulsante, valvola di sicurezza a molla e manometro di indicazione di carica, dotato di sistema di controllo della pressione tramite valvola di non ritorno a monte del manometro. Costo di utilizzo mensile Allestimento del cantiere-Allestimento di servizi sanitari del cantiere -Estintore - mesi successivi *(par.ug.=2*4)	8,00				8,00		
	SOMMANO cad					8,00	4,00	32,00
23 SIC.01.02.00 5.a	SPOGLIATOIO PREFABBRICATO CON SERVIZIO IGIENICO - PER IL PRIMO MESE O FRAZIONE nolo, su piano opportunamente predisposto per tutta la durata del cantiere, di spogliatoio con servizio igienico prefabbricato delle dimensioni esterne minime 410x240x240 cm costituito da struttura portante in acciaio, pannelli sandwich di tamponamento e copertura grecati dello spessore minimo di 40 mm, partizioni interne, serramenti interni ed esterni in alluminio, pavimento vinilico e completi di tutte le distribuzioni impiantistiche. La dotazione idrico-sanitaria sarà comprensiva di servizio igienico composto da tazza wc, od in alternativa vaso alla turca, lavabo e boiler completi di ogni accessorio. Nel prezzo si intendono compresi e compensati: - gli oneri per il carico e lo scarico;- - ogni genere di trasporto; - il posizionamento in cantiere; - ogni genere di allacciamento alle reti tecnologiche; - le pulizie periodiche; - lo sgombero a fine cantiere; - la raccolta differenziata del materiale di risulta; - il conferimento con trasporto in discarica autorizzata del materiale di risulta;							
	A RIPORTARE							11´895,44

Num.Ord. TARIFFA	DESIGNAZIONE DEI LAVORI	DIMENSIONI				Quantità	IMPORTI	
		par.ug.	lung.	larg.	H/peso		unitario	TOTALE
	RIPORTO							11´895,44
	Allestimento del cantiere-Allestimento di servizi sanitari del cantiere -Spogliatoio - Primo mese					1,00		
	SOMMANO cad					1,00	334,30	334,30
24 SIC.01.02.00 5.b	SPOGLIATOIO PREFABBRICATO CON SERVIZIO IGIENICO - PER OGNI MESE IN PIU' O FRAZIONI nolo, su piano opportunamente predisposto per tutta la durata del cantiere, di spogliatoio con servizio igienico prefabbricato delle dimensioni esterne minime 410x240x240 cm costituito da struttura portante in acciaio, pannelli sandwich di tamponamento e copertura grecati dello spessore minimo di 40 mm, partizioni interne, serramenti interni ed esterni in alluminio, pavimento vinilico e completi di tutte le distribuzioni impiantistiche. La dotazione idrico-sanitaria sarà comprensiva di servizio igienico composto da tazza wc, od in alternativa vaso alla turca, lavabo e boiler completi di ogni accessorio. Nel prezzo si intendono compresi e compensati: - gli oneri per il carico e lo scarico;- - ogni genere di trasporto; - il posizionamento in cantiere; - ogni genere di allacciamento alle reti tecnologiche; - le pulizie periodiche; - lo sgombero a fine cantiere; - la raccolta differenziata del materiale di risulta; - il conferimento con trasporto in discarica autorizzata del materiale di risulta; Allestimento del cantiere-Allestimento di servizi sanitari del cantiere -Spogliatoio - Mesi successivi					4,00		
	SOMMANO cad					4,00	150,90	603,60
25 SIC.01.02.01 5.a	UFFICIO PREFABBRICATO - PER IL PRIMO MESE O FRAZIONE nolo, su piano opportunamente predisposto per tutta la durata del cantiere, di ufficio prefabbricato delle dimensioni esterne minime 510x240x240 cm costituito da struttura portante in acciaio, pannelli sandwich di tamponamento e copertura dello spessore minimo di 40 mm, partizioni interne, serramenti interni ed esterni in alluminio, pavimento vinilico e completi di tutte le distribuzioni impiantistiche. Nel prezzo si intendono compresi e compensati: - gli oneri per il carico e lo scarico ogni genere di trasporto; - il posizionamento in cantiere; - tutti gli allacciamenti impiantistici; - le pulizie; - il ritiro del materiale di risulta - le pulizie periodiche; - il puntuale e scrupoloso rispetto delle normative vigenti in materia antinfortunistica nei cantieri edili e quanto altro necessario per dare il prefabbricato in efficienza per tutta la durata del cantiere. Sono escluse la predisposizione del piano di posa e l'arredo dell'ufficio che saranno valutati separatamente Allestimento del cantiere-Allestimento di servizi sanitari del cantiere -nuovo...					1,00		
	SOMMANO cad					1,00	284,40	284,40
26 SIC.01.02.01 5.b	UFFICIO PREFABBRICATO - PER OGNI MESE IN PIU' O FRAZIONE nolo, su piano opportunamente predisposto per tutta la durata del cantiere, di ufficio prefabbricato delle dimensioni esterne minime 510x240x240 cm costituito da struttura portante in acciaio, pannelli sandwich di tamponamento e copertura dello spessore minimo di 40 mm, partizioni interne, serramenti interni ed esterni in alluminio, pavimento vinilico e completi di tutte le distribuzioni impiantistiche.							
	A RIPORTARE							13´117,74

Num.Ord. TARIFFA	DESIGNAZIONE DEI LAVORI	DIMENSIONI				Quantità	IMPORTI	
		par.ug.	lung.	larg.	H/peso		unitario	TOTALE
	RIPORTO							13´117,74
	Nel prezzo si intendono compresi e compensati: - gli oneri per il carico e lo scarico ogni genere di trasporto; - il posizionamento in cantiere; - tutti gli allacciamenti impiantistici; - le pulizie; - il ritiro del materiale di risulta - le pulizie periodiche; - il puntuale e scrupoloso rispetto delle normative vigenti in materia antinfortunistica nei cantieri edili e quanto altro necessario per dare il prefabbricato in efficienza per tutta la durata del cantiere. Sono escluse la predisposizione del piano di posa e l'arredo dell'ufficio che saranno valutati separatamente Allestimento del cantiere-Allestimento di servizi sanitari del cantiere -Ufficio prefabbricato - Mesi successivi					4,00		
	SOMMANO cad					4,00	113,20	452,80
27 SIC.01.02.02 5.a	BAGNO CHIMICO PORTATILE - PER IL PRIMO MESE O FRAZIONE costruito in polietilene ad alta densità, privo di parti significative metalliche. Da utilizzare in luoghi dove non è presente la rete pubblica fognaria. Illuminazione interna del vano naturale tramite tetto traslucido. Le superfici interne ed esterne del servizio igienico devono permettere una veloce e pratica pulizia. Deve essere garantita una efficace ventilazione naturale e un sistema semplice di pompaggio dei liquami. Il bagno deve essere dotato di 2 serbatoi separati, uno per la raccolta liquami e l'altro per il contenimento dell'acqua pulita necessaria per il risciacquo del wc, azionabile tramite pedale a pressione posto sulla pedana del box. Sono compresi: - l'uso per la durata delle fasi di lavoro che lo richiedono al fine di garantire l'igiene dei lavoratori; - il montaggio e lo smontaggio anche quando, per motivi legati alla sicurezza e l'igiene dei lavoratori, queste azioni vengono ripetute più volte durante il corso dei lavori a seguito della evoluzione dei medesimi; - il documento che indica le istruzioni per l'uso e la manutenzione; - il trasporto presso il cantiere; - la preparazione della base di appoggio; - l'uso dell'autogrù per la movimentazione e la collocazione nell'area predefinita e per l'allontanamento a fine opera. Dimensioni esterne massime m 1,10 x 1,10 x 2,30 circa. Il bagno chimico ed i relativi accessori sono e restano di proprietà dell'impresa. È inoltre compreso quanto altro occorre per l'utilizzo del box chimico portatile. Misurato al mese o frazione di mese per assicurare la corretta organizzazione del cantiere anche al fine di garantire la salute e l'igiene dei lavoratori Allestimento del cantiere-Allestimento di servizi sanitari del cantiere -Bagno chimico - Primo mese					1,00		
	SOMMANO cad					1,00	289,00	289,00
28 SIC.01.02.02 5.b	BAGNO CHIMICO PORTATILE - PER OGNI MESE IN PIU' O FRAZIONE costruito in polietilene ad alta densità, privo di parti significative metalliche. Da utilizzare in luoghi dove non è presente la rete pubblica fognaria. Illuminazione interna del vano naturale tramite tetto traslucido. Le superfici interne ed esterne del servizio igienico devono permettere una veloce e pratica pulizia. Deve essere garantita una efficace ventilazione naturale e un sistema semplice di pompaggio dei liquami. Il bagno deve essere dotato di 2 serbatoi separati, uno per							
	A RIPORTARE							13´859,54

Num.Ord. TARIFFA	DESIGNAZIONE DEI LAVORI	DIMENSIONI				Quantità	IMPORTI	
		par.ug.	lung.	larg.	H/peso		unitario	TOTALE
	RIPORTO							13´859,54
	la raccolta liquami e l'altro per il contenimento dell'acqua pulita necessaria per il risciacquo del wc, azionabile tramite pedale a pressione posto sulla pedana del box. Sono compresi: - l'uso per la durata delle fasi di lavoro che lo richiedono al fine di garantire l'igiene dei lavoratori; - il montaggio e lo smontaggio anche quando, per motivi legati alla sicurezza e l'igiene dei lavoratori, queste azioni vengono ripetute più volte durante il corso dei lavori a seguito della evoluzione dei medesimi; Allestimento del cantiere-Allestimento di servizi sanitari del cantiere -Bagno chimico - Mesi successivi					4,00		
	SOMMANO cad					4,00	70,30	281,20
29 SIC.01.02.03 0.2.a	BOX IN LAMIERA DIMENSIONI ESTERNE MASSIME M 2,60x3,40x2,20 - PER IL PRIMO MESE O FRAZIONE ad uso magazzino, rimessa attrezzi da lavoro, deposito materiali pericolosi, ecc. Caratteristiche: Struttura di acciaio zincato, con tetto a due pendenze o semicurvo, montaggio rapido ad incastro. Sono compresi: - l'uso per la durata delle fasi di lavoro che lo richiedono al fine di garantire una ordinata gestione del cantiere garantendo meglio la sicurezza e l'igiene dei lavoratori; - il montaggio e lo smontaggio anche quando queste azioni vengono ripetute più volte durante il corso dei lavori a seguito della evoluzione dei medesimi; - il trasporto presso il cantiere; - la preparazione della base di appoggio; - l'accatastamento e l'allontanamento a fine opera. Il box ed i relativi accessori sono e restano di proprietà dell'impresa. È inoltre compreso quanto altro occorre per l'utilizzo del box. Misurato al mese o frazione di mese per assicurare la corretta organizzazione del cantiere anche al fine di garantire la sicurezza e l'igiene dei lavoratori Allestimento del cantiere-Allestimento di servizi sanitari del cantiere -Box - Primo mese					1,00		
	SOMMANO cad					1,00	128,00	128,00
30 SIC.01.02.03 0.2.b	BOX IN LAMIERA DIMENSIONI ESTERNE MASSIME M 2,60x3,40x2,20 - PER OGNI MESE IN PIU' O FRAZIONE ad uso magazzino, rimessa attrezzi da lavoro, deposito materiali pericolosi, ecc. Caratteristiche: Struttura di acciaio zincato, con tetto a due pendenze o semicurvo, montaggio rapido ad incastro. Sono compresi: - l'uso per la durata delle fasi di lavoro che lo richiedono al fine di garantire una ordinata gestione del cantiere garantendo meglio la sicurezza e l'igiene dei lavoratori; - il montaggio e lo smontaggio anche quando queste azioni vengono ripetute più volte durante il corso dei lavori a seguito della evoluzione dei medesimi; - il trasporto presso il cantiere; - la preparazione della base di appoggio; - l'accatastamento e l'allontanamento a fine opera. Il box ed i relativi accessori sono e restano di proprietà dell'impresa. È inoltre compreso quanto altro occorre per l'utilizzo del box. Misurato al mese o frazione di mese per assicurare la corretta organizzazione del cantiere anche al fine di garantire la sicurezza e l'igiene dei lavoratori Allestimento del cantiere-Allestimento di servizi sanitari del cantiere -Box - Mesi successivi					4,00		
	A RIPORTARE					4,00		14´268,74

Num.Ord. TARIFFA	DESIGNAZIONE DEI LAVORI	DIMENSIONI par.ug.	lung.	larg.	H/peso	Quantità	IMPORTI unitario	TOTALE
	RIPORTO					4,00		14´268,74
	SOMMANO cad					4,00	27,00	108,00
31 SIC.04.02.01 5.1.a	SEGNALETICA DA CANTIERE EDILE IN PVC RIGIDO - DIMENSIONI CM 100X140 in materiale plastico rettangolare, da impiegare all'interno e all'esterno del cantiere, indicante varie raffigurazioni, forniti e posti in opera al fine di assicurare un'ordinata gestione del cantiere garantendo meglio la sicurezza dei lavoratori. Sono compresi: i sostegni per i segnali; la manutenzione per tutto il periodo della fase di lavoro al fine di garantirne la funzionalità e l'efficienza; l'accatastamento e l'allontanamento a fine fase di lavoro. È inoltre compreso quanto altro occorre per l'utilizzo temporaneo dei segnali per l'intera durata dei lavori al fine di garantire la sicurezza dei lavoratori Allestimento del cantiere-Predisposizione segnaletica di cantiere-nuovo...					20,00		
	SOMMANO cad					20,00	24,23	484,60
32 SIC.04.02.02 0	TABELLE LAVORI da apporre nei cantieri per l'individuazione dei responsabili, dell'opera e dei costi e tempi esecutivi, di dimensioni 200x150 cm, in lamiera di acciaio spessore 10/10 mm a rifrangenza classe I; per tutto il periodo dei lavori Allestimento del cantiere-Predisposizione segnaletica di cantiere-nuovo...					3,00		
	SOMMANO cad					3,00	21,69	65,07
33 SIC.05.01.00 1.a	COORDINAMENTO - ASSEMBLEE - COSTO ORARIO AD PERSONAM PER OGNI RESPONSABILE assemblea tra responsabili della sicurezza delle imprese che concorrono ai lavori del cantiere e i lavoratori sui contenuti dei piani di sicurezza e il coordinamento delle attività di prevenzione da svolgersi all'inizio dei lavori Allestimento del cantiere-Predisposizione segnaletica di cantiere-Assemblee - Costo responsabili *(H/peso=2*8)	3,00			16,000	48,00		
	SOMMANO h					48,00	33,57	1´611,36
34 SIC.05.01.00 1.b	COORDINAMENTO - ASSEMBLEE - COSTO AD PERSONAM LAVORATORI assemblea tra responsabili della sicurezza delle imprese che concorrono ai lavori del cantiere e i lavoratori sui contenuti dei piani di sicurezza e il coordinamento delle attività di prevenzione da svolgersi all'inizio dei lavori l'assemblea anche tra coordinatore e lavoratori da svolgersi eventualmente all'inizio di ogni fase lavorativa in relazione alla sua complessità Allestimento del cantiere-Predisposizione segnaletica di cantiere-Assemblee - Costo lavoratori *(H/peso=2*8)	3,00			16,000	48,00		
	SOMMANO h					48,00	23,24	1´115,52
35 SIC.05.02.00 1.a	COORDINAMENTO - INFORMAZIONI - COSTO ORARIO DI OGNI RESPONSABILE ai lavoratori per ogni singola fase lavorativa prevedibile Allestimento del cantiere-Predisposizione segnaletica di cantiere-Informazioni - Costo responsabili *(H/peso=2*8)	3,00			16,000	48,00		
	SOMMANO h					48,00	33,57	1´611,36
36	COORDINAMENTO - INFORMAZIONI							
	A RIPORTARE							19´264,65

Num.Ord. TARIFFA	DESIGNAZIONE DEI LAVORI	DIMENSIONI par.ug.	lung.	larg.	H/peso	Quantità	IMPORTI unitario	TOTALE
	RIPORTO							19´264,65
SIC.05.02.001.b	- COSTO ORARIO DI OGNI LAVORATORE ai lavoratori per ogni singola fase lavorativa prevedibile Allestimento del cantiere-Predisposizione segnaletica di cantiere-Informazioni - Costo lavoratori *(H/peso=2*8)	3,00			16,000	48,00		
	SOMMANO h					48,00	23,24	1´115,52
37 H.09.001.1	PER LAVORI SULLA CARREGGIATA CON TRANSITO A SENSO UNICO ALTERNATO SU STRADA STATALE - RIF. TAV. 64 prevista dal decreto ministeriale 10 luglio 2002 INSTALLAZIONE E RIMOZIONE Allestimento del cantiere-Predisposizione segnaletica di cantiere-Chiusura di una corsia su strada provinciale S.P. 165					2,00		
	SOMMANO cad					2,00	647,62	1´295,24
38 H.09.001.3.c	PER LAVORI SULLA CARREGGIATA CON TRANSITO A SENSO UNICO ALTERNATO SU STRADA STATALE - RIF. TAV. 64 prevista dal decreto ministeriale 10 luglio 2002 NOLEGGIO - PER CANTIERI DI DURATA SUPERIORE A 2 GG con zona lavori di estensione fino a 22,50 m. Per cantieri la cui durata è superiore a 7 giorni, la segnaletica orizzontale dovrà essere computata con la relativa voce di elenco Allestimento del cantiere-Predisposizione segnaletica di cantiere-Segnaletica per chiusura di una corsia su S.P. 165 - Noleggio *(par.ug.=2*143)	286,00				286,00		
	SOMMANO gg					286,00	23,87	6´826,82
39 SIC.04.01.001.b	SEGNALETICA DI SICUREZZA ORIZZONTALE SEGNALETICA ORIZZONTALE CON VERNICE RIFRANGENTE A BASE SOLVENTE - PER STRISCE CONTINUE E DISCONTINUE DA 15 CM esecuzione di segnaletica orizzontale di nuovo impianto costituita da strisce rifrangenti longitudinali o trasversali rette o curve, semplici o affiancate, continue o discontinue, eseguita con vernice a solvente, di qualsiasi colore, premiscelata con perline di vetro. Compreso ogni onere per nolo di attrezzature, forniture di materiale, tracciamento, anche in presenza di traffico, la pulizia e la preparazione dalle zone di impianto prima della posa, l'installazione ed il mantenimento della segnaletica di cantiere regolamentare, il pilotaggio del traffico ed ogni altro onere per un lavoro eseguito a perfetta regola d'arte. Le caratteristiche fotometriche, colorimetriche e di resistenza al derapaggio dovranno essere conformi alle prescrizioni generali previste dalla norma UNI EN 1436/98 e a quanto riportato nelle norme tecniche del capitolato speciale d'appalto e dovranno essere mantenute per l'intera durata della fase di lavoro al fine di garantire la sicurezza dei lavoratori. Per ogni metro lineare effettivamente ricoperto Allestimento del cantiere-Predisposizione segnaletica di cantiere-Segnaletica orizzontale temporanea	2,00	50,00			100,00		
	SOMMANO ml					100,00	0,40	40,00
40 SIC.04.04.010.a	IMPIANTO SEMAFORICO MOBILE - SENZA CAVI DI COLLEGAMENTO, ALIMENTATO A BATTERIE con segnale rosso diametro mm. 300, fornito e posto in opera. Sono compresi: - l'uso per la durata della fase che prevede l'impianto semaforico al fine di assicurare un ordinata gestione del cantiere garantendo meglio la sicurezza dei lavoratori;							
	A RIPORTARE							28´542,23

Num.Ord. TARIFFA	DESIGNAZIONE DEI LAVORI	DIMENSIONI par.ug.	lung.	larg.	H/peso	Quantità	IMPORTI unitario	TOTALE
	RIPORTO							28´542,23
	- la manutenzione per tutto il periodo della fase di lavoro al fine di garantirne la funzionalità e l'efficienza; - la ricarica delle batterie; - l'allontanamento a fine fase di lavoro. È inoltre compreso quanto altro occorre per l'utilizzo temporaneo dell'impianto semaforico. Misurato per ogni giorno d'uso, per la durata della fase di lavoro, al fine di garantire la sicurezza dei lavoratori IMPIANTO SEMAFORICO MOBILE Impianto semaforico mobile, con segnale rosso diametro mm. 300, fornito e posto in opera. Sono compresi: l'uso per la durata della fase che prevede l'impianto semaforico al fine di assicurare un ordinata gestione del cantiere garantendo meglio la sicurezza dei lavoratori; la manutenzione per tutto il periodo della fase di lavoro al fine di garantirne la funzionalità e l'efficienza; la ricarica delle batterie; l'allontanamento a fine fase di lavoro. E' inoltre compreso quanto altro occorre per l'utilizzo temporaneo dell impianto semaforico. Misurato per ogni giorno d'uso, per la durata della fase di lavoro, al fine di garantire la sicurezza dei lavoratori. SENZA CAVI DI COLLEGAMENTO, ALIMENTATO A BATTERIE Allestimento del cantiere-Predisposizione segnaletica di cantiere-nuovo... *(par.ug.=5*30)	150,00				150,00		
	SOMMANO cad					150,00	35,00	5´250,00
41 SIC.01.01.00 1.a	PONTEGGI IN ELEMENTI PREFABBRICATI O CAVALLETTI - PER IL PRIMO MESE O FRAZIONE - FORNITURA ALL'ESTERNO DI MANUFATTI in elementi portanti metallici, a cavalletti, assemblati, forniti e posti in opera. Sono compresi: - il montaggio e lo smontaggio eseguito da personale esperto e dotato dei prescritti Dispositivi di Protezione Individuale, anche quando, per motivi legati alla sicurezza dei lavoratori, queste azioni vengono ripetute più volte durante il corso dei lavori; - i pianali in legno o metallo o altro materiale idoneo; - le tavole fermapiede e i parapetti - le scale interne di collegamento tra pianale e pianale; - le basette; - i diagonali; - gli ancoraggi; - la documentazione prevista dalla vigente normativa riguardo l'autorizzazione ministeriale, con gli schemi di montaggio. Gli apprestamenti sono e restano di proprietà dell'impresa. È inoltre compreso quanto altro occorre per dare la struttura installata nel rispetto delle normative vigenti. La misurazione viene eseguita a metro quadrato, per ogni mese o frazione ed è così computata: - misurata in verticale dal piano di appoggio del ponteggio, all'ultimo piano di calpestio più un metro; - misurata in orizzontale calcolando l'asse medio dello sviluppo del ponteggio Consolidamento pulvini, baggioli e ritegni-Montaggio del ponteggio metallico fisso P32-Ponteggio primo mese	2,00 2,00	7,00 5,00		5,500 5,500	77,00 55,00		
	Consolidamento pulvini, baggioli e ritegni-Montaggio del ponteggio metallico fisso P31-Ponteggio P31 primo mese	2,00 2,00	7,00 5,00		5,500 5,500	77,00 55,00		
	SOMMANO mq					264,00	9,50	2´508,00
42 SIC.01.01.01 5.a	SCHERMATURA CON TELI E RETI IN PLASTICA - PER IL PRIMO MESE O FRAZIONE di ponteggi e castelletti e simili con teli e reti in plastica, fornita e posta in opera. Sono compresi: - ogni onere e magistero per dare la schermatura montata							
	A RIPORTARE							36´300,23

Num.Ord. TARIFFA	DESIGNAZIONE DEI LAVORI	DIMENSIONI par.ug.	lung.	larg.	H/peso	Quantità	IMPORTI unitario	TOTALE
	RIPORTO							36´300,23
	eseguita da personale esperto e dotato dei prescritti Dispositivi di Protezione Individuale; - lo smontaggio eseguito da personale esperto e dotato dei prescritti Dispositivi di Protezione Individuale, ad opera ultimata, anche in tempi differenti; - l'accatastamento e lo smaltimento a fine opera; - il mantenimento in condizioni di sicurezza. Tutti i materiali sono e restano di proprietà dell'impresa. È inoltre compreso quanto altro occorre per dare la schermatura realizzate a regola d'arte. Misurata per ogni metro quadrato di facciavista							
	Consolidamento pulvini, baggioli e ritegni-Montaggio del ponteggio metallico fisso P32-Schermatura ponteggio P32	2,00 2,00	7,00 5,00		5,500 5,500	77,00 55,00		
	Consolidamento pulvini, baggioli e ritegni-Montaggio del ponteggio metallico fisso P31-Schermatura ponteggio P31	2,00 2,00	7,00 5,00		5,500 5,500	77,00 55,00		
	SOMMANO mq					264,00	2,10	554,40
43 SIC.01.01.030.a	TRABATTELLO - IN METALLO misurato, cadauno posto in opera, per l'intera durata della fase di lavoro professionale ad elementi innestabili, con piani di lavoro e scale in alluminio per salita interna, regolabile per altezza variabile, con o senza ruote, fornito e posto in opera. Sono compresi: - l'uso per la durata della fase di lavoro che lo richiede al fine di garantire la sicurezza dei lavoratori; - il montaggio e lo smontaggio anche quando, per motivi legati alla sicurezza dei lavoratori, queste azioni vengono ripetute più volte durante l'esecuzione della fase; - il documento che indica le caratteristiche tecniche e le istruzioni per l'uso e la manutenzione; Consolidamento pulvini, baggioli e ritegni-Montaggio del ponteggio metallico fisso P32-Trabattello P32					1,00		
	Consolidamento pulvini, baggioli e ritegni-Montaggio del ponteggio metallico fisso P31-nuovo...					1,00		
	SOMMANO cad					2,00	269,20	538,40
44 D.01.001.a	FONDAZIONE STRADALE IN MISTO GRANULARE STABILIZZATO - PER AREA NORD. AO, TO, MI, VE, TS, BO Impalcato-Assemblaggio impalcato in cantiere-Stabilizzazione area di assemblaggio impalcato	1,00	730,00	1,000	0,200	146,00		
	SOMMANO mc					146,00	24,99	3´648,54
	Parziale LAVORI A MISURA euro							41´041,57
	T O T A L E euro							41´041,57
	Piacenza, 21/12/2017 **Il Tecnico** --- --- --- --- --- --- --- --- --- --- ---							
	A RIPORTARE							

Comune di Fossano
Provincia di CUNEO

FASCICOLO DELL'OPERA

MODELLO SEMPLIFICATO

(Decreto Interministeriale 9 settembre 2014, Allegato IV)

OGGETTO: S.S. 231 "TANGENZIALE DI FOSSANO"
VIADOTTO IN SOVRAPPASSO ALLA S.P.165

COMMITTENTE: ANAS S.p.a. - Coordinamento territoriale nord ovest - Area compartimentale Piemonte.

CANTIERE: Via Marene, Fossano (CUNEO)

Piacenza, 21/12/2017

IL COORDINATORE DELLA SICUREZZA

_____
(Geometra Cillis Sebastian)

Geometra Cillis Sebastian
$EMPTY_CSP_05$
$EMPTY_CSP_06$ $EMPTY_CSP_07$ ($EMPTY_CSP_08$)
Tel.: $EMPTY_CSP_09$ - Fax: $EMPTY_CSP_10$
E-Mail: $EMPTY_CSP_11$

CerTus by Guido Cianciulli - Copyright ACCA software S.p.A.

STORICO DELLE REVISIONI

0	21/12/2017	PRIMA EMISSIONE	CSP	
REV	**DATA**	**DESCRIZIONE REVISIONE**	**REDAZIONE**	**Firma**

Scheda I: Descrizione sintetica dell'opera ed individuazione dei soggetti interessati

Descrizione sintetica dell'opera

Oggetto del presente PSC è il viadotto in sovrappasso alla Strada Provinciale numero 165 in corrispondenza dello svincolo di Fossano Nord, sulla Strada Statale 231 – Tangenziale di Fossano.

Più specificamente l'intervento in oggetto prevede la ricostruzione della campata compresa tra le pile P31 e P32 che ha subito un cedimento completo in data 18 aprile 2017, nonché la demolizione e ricostruzione della campata adiacente da SP7 a P31. Nell'intervento in oggetto sono previsti anche per le pile P31 e P32:

- il rinforzo e consolidamento delle fondazioni e dei fusti;
- il ripristino dei pulvini;
- il rifacimento dei baggioli;
- la realizzazione di ritegni sismici.

Durata effettiva dei lavori			
Inizio lavori:	01/02/2018	Fine lavori:	30/06/2018

Indirizzo del cantiere					
Indirizzo:	Via Marene				
CAP:	12045	Città:	Fossano	Provincia:	CUNEO

Committente	
ragione sociale:	ANAS S.p.a. - Coordinamento territoriale nord ovest - Area compartimentale Piemonte
indirizzo:	Corso Giacomo Matteotti, 8 10121 Torino [TO]

Progettista	
cognome e nome:	Rossi Stefano
indirizzo:	Via Roma 35 29121 Piacenza [PIACENZA]

Responsabile dei Lavori	
cognome e nome:	Gemelli Angelo

Coordinatore Sicurezza in fase di progettazione	
cognome e nome:	Cillis Sebastian

Impresa	
ragione sociale:	Da nominare

Impresa subappaltatrice	

Scheda II-1: Misure preventive e protettive in dotazione dell'opera ed ausiliarie

01 Opere stradali

01.01 Strade

01.01.01 Pavimentazione stradale in bitumi

Si tratta di pavimentazioni stradali realizzate con bitumi per applicazioni stradali ottenuti dai processi di raffinazione, lavorazione del petrolio greggio. In generale i bitumi per le applicazioni stradali vengono suddivisi in insiemi di classi caratterizzate dai valori delle penetrazioni nominali e dai valori delle viscosità dinamiche. Tali parametri variano a secondo del paese di utilizzazione.

Scheda II-1

Tipologia dei lavori	Codice scheda	01.01.01.01
Ripristino		

Tipo di intervento	Rischi individuati
Ripristino manto stradale: Rinnovo del manto stradale con rifacimento parziale o totale della zona degradata e/o usurata. Demolizione ed asportazione del vecchio manto, pulizia e ripristino degli strati di fondo, pulizia e posa del nuovo manto con l'impiego di bitumi stradali a caldo. [quando occorre]	Investimento, ribaltamento; Punture, tagli, abrasioni; Urti, colpi, impatti, compressioni; Inalazione fumi, gas, vapori; Rumore; Getti, schizzi; Inalazione polveri, fibre.

Informazioni per imprese esecutrici e lavoratori autonomi sulle caratteristiche tecniche dell'opera progettata e del luogo di lavoro

Punti critici	Misure preventive e protettive in dotazione dell'opera	Misure preventive e protettive ausiliarie
Accessi ai luoghi di lavoro		
Sicurezza dei luoghi di lavoro		Occhiali, visiere o schermi; Scarpe di sicurezza; Guanti; Cuffie o inserti antirumore; Giubbotti ad alta visibilità; Maschera antipolvere, apparecchi filtranti o isolanti.
Impianti di alimentazione e di scarico		Impianto elettrico di cantiere; Impianto di adduzione di acqua.
Approvvigionamento e movimentazione materiali		Zone stoccaggio materiali.
Approvvigionamento e movimentazione attrezzature		Deposito attrezzature.
Igiene sul lavoro		Gabinetti; Locali per lavarsi.
Interferenze e protezione terzi		Segnaletica di sicurezza.

Tavole Allegate	

02 Ponte

Il presente piano di manutenzione è documento complementare al Progetto Esecutivo per S.S. 231 "TANGENZIALE DI FOSSANO" in sovrappasso alla S.P. 165 in prossimità dello svincolo Nord di Fossano (CN).
Lo scopo del presente piano è quello di prevedere, pianificare e programmare l'attività di manutenzione al fine di mantenere nel tempo la funzionalità, le caratteristiche di qualità, l'efficienza ed il valore economico delle opere oggetto dell'intervento.
Il piano di manutenzione è composto dai seguenti documenti operativi:
- descrizione dell'opera
- manuale di manutenzione
- programma di manutenzione.

Il presente piano deve essere aggiornato al termine dei lavori a cura della direzione lavori con le specifiche dei componenti/materiali realmente utilizzati.

02.01 Ponti e viadotti

I ponti sono opere realizzate per il superamento di fiumi, canali, spazi e luci considerevoli, ecc., realizzati con tecniche, materiali e tipologie strutturali diverse a secondo dei casi. Analogamente i viadotti rappresentano quelle opere, realizzate con tecniche, materiali e tipologia strutturale diverse a secondo dei casi, necessarie alla realizzazione di strade in percorsi in cui non è possibile adagiarsi al

suolo ma bensì occorre superare gli ostacoli mediante la realizzazione di campate, di lunghezza diversa, disposte su appoggi definiti pile. I ponti possono classificarsi in base agli schemi statici ed ai materiali utilizzati (c.a.p., acciaio, c.a.). Si possono quindi avere: ponti a travata, ponti ad arco, ponti a telaio, ponti strillati, ponti sospesi e ponti collaboranti arco-trave.

02.01.01 Impalcati

Gli impalcati sono generalmente costituiti da elementi con la dimensione della lunghezza prevalente rispetto alle altre due dimensioni. La lunghezza varia in funzione della luce e della distanza tra le pile. Essi possono essere costituiti da elementi longitudinali rettilinei (travi) collegati tra di loro dalla soletta e da elementi trasversali (traversi). Essi possono essere prefabbricati o gettati in opera a secondo dei casi. Si differenziano secondo gli schemi di costruzione, le tecniche ed i materiali utilizzati.

Scheda II-1

Tipologia dei lavori	Codice scheda	02.01.01.01

Tipo di intervento	Rischi individuati
Ripristino del calcestruzzo: Ripristino del calcestruzzo ammalorato secondo le seguenti fasi, preparazione del supporto: - idrodemolizione in alta pressione del calcestruzzo ammalorato (vecchio copriferro) per uno spessore di circa 5 cm;- pulizia dei ferri di armatura esistenti mediante applicazione di malte anticorrosive; - posizionamento delle nuove armature metalliche e collegamento a quelle esistenti.ed ricostruzione e rinforzo:- posizionamento dei casseri;- ripristino con calcestruzzo adeguato per uno spessore pari a circa 15 cm;- applicazione superficiale di prodotti per una corretta stagionatura del calcestruzzo. [quando occorre]	

Informazioni per imprese esecutrici e lavoratori autonomi sulle caratteristiche tecniche dell'opera progettata e del luogo di lavoro

Punti critici	Misure preventive e protettive in dotazione dell'opera	Misure preventive e protettive ausiliarie
Accessi ai luoghi di lavoro		
Sicurezza dei luoghi di lavoro		
Impianti di alimentazione e di scarico		
Approvvigionamento e movimentazione materiali		
Approvvigionamento e movimentazione attrezzature		
Igiene sul lavoro		
Interferenze e protezione terzi		

Tavole Allegate	

02.01.02 Diaframmi

Sono elementi di irrigidamento trasversali situati in corrispondenza delle sezioni di spalle e di pile. La funzione varia a secondo dei casi, in cui sono previsti, il tipo di impalcato è a graticcio e/o a cassone e dalla loro posizione a sezione di spalla e/o sezione di pila. Generalmente sono realizzati con piastre di acciaio opportunamente saldate ed irrigidite.

Scheda II-1

Tipologia dei lavori	Codice scheda	02.01.02.01

Tipo di intervento	Rischi individuati

Interventi sulle strutture: Gli interventi riparativi dovranno effettuarsi a secondo del tipo di anomalia riscontrata e previa diagnosi delle cause del difetto accertato. [quando occorre]	

Informazioni per imprese esecutrici e lavoratori autonomi sulle caratteristiche tecniche dell'opera progettata e del luogo di lavoro

Punti critici	Misure preventive e protettive in dotazione dell'opera	Misure preventive e protettive ausiliarie
Accessi ai luoghi di lavoro		
Sicurezza dei luoghi di lavoro		
Impianti di alimentazione e di scarico		
Approvvigionamento e movimentazione materiali		
Approvvigionamento e movimentazione attrezzature		
Igiene sul lavoro		
Interferenze e protezione terzi		

Tavole Allegate	

02.01.03 Traversi

Si tratta di elementi che collegano le travi principali di un impalcato a graticcio che contribuiscono alla ripartizione dei carichi verticali sulle stesse travi. Sono generalmente realizzati con travi a parete piena o con strutture reticolari.

Scheda II-1

Tipologia dei lavori	Codice scheda	02.01.03.01

Tipo di intervento	Rischi individuati
Ripristino: Ripristino degli elementi degradati e/o sostituzione degli stessi con altri analoghi e con le medesime prestazioni. [quando occorre]	

Informazioni per imprese esecutrici e lavoratori autonomi sulle caratteristiche tecniche dell'opera progettata e del luogo di lavoro

Punti critici	Misure preventive e protettive in dotazione dell'opera	Misure preventive e protettive ausiliarie
Accessi ai luoghi di lavoro		
Sicurezza dei luoghi di lavoro		
Impianti di alimentazione e di scarico		
Approvvigionamento e movimentazione materiali		
Approvvigionamento e movimentazione attrezzature		
Igiene sul lavoro		
Interferenze e protezione terzi		

Tavole Allegate	

02.01.04 Solette

Le solette rappresentano gli elementi solidali alle travi principali sulle quali agiscono i carichi dovuti al transito dei veicoli che agiscono sul supporto della pavimentazione stradale e della massicciata sottostante. Esse possono considerarsi piastre orizzontali vincolate elasticamente alle anime delle travi. Esse sono generalmente realizzate in c.a.. e vengono impiegate sia nelle travate in c.a.p. che in quelle con struttura mista in acciaio-calcestruzzo.

Scheda II-1

Tipologia dei lavori	Codice scheda	02.01.04.01

Tipo di intervento	Rischi individuati
Ripristino del calcestruzzo: Ripristino del calcestruzzo ammalorato secondo le seguenti fasi, preparazione del supporto: - idrodemolizione in alta pressione del calcestruzzo ammalorato (vecchio copriferro);- pulizia dei ferri di armatura esistenti mediante applicazione di malte anticorrosive.ed ricostruzione e rinforzo:- posizionamento dei casseri;- ripristino con calcestruzzo per uno spessore adeguato;- applicazione superficiale di prodotti per una corretta stagionatura del calcestruzzo. [quando occorre]	

Informazioni per imprese esecutrici e lavoratori autonomi sulle caratteristiche tecniche dell'opera progettata e del luogo di lavoro

Punti critici	Misure preventive e protettive in dotazione dell'opera	Misure preventive e protettive ausiliarie
Accessi ai luoghi di lavoro		
Sicurezza dei luoghi di lavoro		
Impianti di alimentazione e di scarico		
Approvvigionamento e movimentazione materiali		
Approvvigionamento e movimentazione attrezzature		
Igiene sul lavoro		
Interferenze e protezione terzi		

Tavole Allegate	

02.01.05 Giunti di dilatazione stradali

Si tratta di elementi posti in prossimità dell'elemento stradale (rilevato stradale) a raccordo delle diverse parti di giunzione (spalle, impalcati) per l'assorbimento di scorrimenti e/o altre sollecitazioni (vibrazioni, escursioni termiche,ecc.). I prodotti più diffusi sono rappresentati dalle tipologie a mattonella in gomma armata e a pettine in lega d'alluminio.

Scheda II-1

Tipologia dei lavori	Codice scheda	02.01.05.01

Tipo di intervento	Rischi individuati
Sostituzione: Sostituzione degli elementi con altri di analoghe caratteristiche in caso di degrado e/o rottura delle parti. [quando occorre]	

Informazioni per imprese esecutrici e lavoratori autonomi sulle caratteristiche tecniche dell'opera progettata e del luogo di lavoro

Punti critici	Misure preventive e protettive in dotazione dell'opera	Misure preventive e protettive ausiliarie
Accessi ai luoghi di lavoro		
Sicurezza dei luoghi di lavoro		
Impianti di alimentazione e di scarico		
Approvvigionamento e movimentazione materiali		
Approvvigionamento e movimentazione attrezzature		
Igiene sul lavoro		
Interferenze e protezione terzi		

Tavole Allegate	

02.01.06 Appoggi

Si tratta di organi con funzione di collegamento tra elementi strutturali che per i ponti sono rappresentati dagli impalcati e dalle sottostrutture (pile e spalle). Gli appoggi hanno inoltre funzione di trasmissione delle forze senza relativi spostamenti associati. Gli apparecchi di appoggio possono classificarsi in base alle modalità di spostamento e dei materiali costituenti:
- appoggi in gomma e/o gomma armata (deformabili), formati da strati di gomma (naturale o artificiale) dello spessore di 10-12 mm ed incollati a lamierini di acciaio di 1-2 mm di spessore;
- appoggi in acciaio (funzionanti per rotolamento), realizzati con rulli di tipo cilindrico fissi e/o unidirezionali;
- appoggi in acciaio e PTFE o PTFE e neoprene (funzionanti per strisciamento), sfruttano il basso coefficiente di attrito esistente tra una superficie in acciaio inossidabile con lavorazione a specchio ed il "Poli-Tetra-Fluoro-Etilene" detto anche teflon. In genere il coefficiente di attrito diminuisce al crescere della pressione di contatto ed aumenta al diminuire della temperatura.

Scheda II-1

Tipologia dei lavori	Codice scheda	02.01.06.01

Tipo di intervento	Rischi individuati
Sostituzione: Sostituzione degli appoggi e degli elementi connessi con altri di analoghe caratteristiche tecniche mediante l'utilizzo di sistemi a martinetti idraulici di sollevamento. [quando occorre]	

Informazioni per imprese esecutrici e lavoratori autonomi sulle caratteristiche tecniche dell'opera progettata e del luogo di lavoro

Punti critici	Misure preventive e protettive in dotazione dell'opera	Misure preventive e protettive ausiliarie
Accessi ai luoghi di lavoro		
Sicurezza dei luoghi di lavoro		
Impianti di alimentazione e di scarico		
Approvvigionamento e movimentazione materiali		
Approvvigionamento e movimentazione attrezzature		
Igiene sul lavoro		
Interferenze e protezione terzi		

Tavole Allegate	

02.01.07 Spalle

Si tratta degli elementi di transizione tra i rilevati stradali ed i ponti. Esse consentono da un lato l'appoggio ad una travata e dall'altra svolgono la funzione di contenimento del terreno che costituisce il rilevato svolgendo funzione di sostegno. Le spalle sono costituite da i seguenti elementi:
- travi paraghiaia;
- trave a cuscino;
- muri frontali;
- risvolti laterali;
- bandiera;
- muri d'ala;
- fondazione.

Scheda II-1

Tipologia dei lavori	Codice scheda	02.01.07.01

Tipo di intervento	Rischi individuati
Ripristino della stabilità: Ripristino della stabilità mediante interventi mirati a secondo dei tipi di dissesto in atto e dei fenomeni in corso. [quando occorre]	

Informazioni per imprese esecutrici e lavoratori autonomi sulle caratteristiche tecniche dell'opera progettata e del luogo di lavoro

Punti critici	Misure preventive e protettive in dotazione dell'opera	Misure preventive e protettive ausiliarie
Accessi ai luoghi di lavoro		
Sicurezza dei luoghi di lavoro		
Impianti di alimentazione e di scarico		
Approvvigionamento e movimentazione materiali		
Approvvigionamento e movimentazione attrezzature		
Igiene sul lavoro		
Interferenze e protezione terzi		

Tavole Allegate	

02.01.08 Pile

Le pile rappresentano gli elementi verticali intermedi (appoggi) che offrono il sostegno all'impalcato. Esse sono generalmente realizzate in c.a. o sistemi misti e si contraddistinguono dal tipo di sezione (circolare, rettangolare, ecc.). Esse sono generalmente distinte da un traverso superiore, comunemente definito "pulvino", per l'accoglienza dell'impalcato. Le pile trasmettono a loro volta i carichi alle fondazioni realizzate generalmente su pali di grossi diametri (80-200 cm).

Scheda II-1

Tipologia dei lavori	Codice scheda	02.01.08.01

Tipo di intervento	Rischi individuati
Ripristino del calcestruzzo: Ripristino del calcestruzzo ammalorato secondo le seguenti fasi, preparazione del supporto: - idrodemolizione in alta pressione del calcestruzzo ammalorato (vecchio copriferro) per uno spessore di circa 5 cm;- pulizia dei ferri di armatura esistenti mediante applicazione di malte anticorrosive; - posizionamento delle nuove armature metalliche e	

collegamento a quelle esistenti.ed ricostruzione e rinforzo:- posizionamento dei casseri;- incamiciatura delle pile con calcestruzzo adeguato per uno spessore pari a circa 15 cm;- applicazione superficiale di prodotti per una corretta stagionatura del calcestruzzo. [quando occorre]	

Informazioni per imprese esecutrici e lavoratori autonomi sulle caratteristiche tecniche dell'opera progettata e del luogo di lavoro

Punti critici	Misure preventive e protettive in dotazione dell'opera	Misure preventive e protettive ausiliarie
Accessi ai luoghi di lavoro		
Sicurezza dei luoghi di lavoro		
Impianti di alimentazione e di scarico		
Approvvigionamento e movimentazione materiali		
Approvvigionamento e movimentazione attrezzature		
Igiene sul lavoro		
Interferenze e protezione terzi		

Tavole Allegate	

02.02 Interventi su strutture esistenti

Gli interventi sulle strutture esistenti, rappresentano tutte quelle opere di adeguamento, miglioramento e riparazione, attraverso le quali avviene il ripristino delle condizioni di sicurezza delle stesse nel rispetto della normativa vigente. Tali interventi possono avere come finalità:
- di riportare gli elementi strutturali alla situazione iniziale di capacità resistente;
- di rafforzare gli elementi strutturali per cambiamento di destinazione d'uso, per adeguamento alle normative sismiche, ecc..

Prima di ogni intervento è opportuno avere un quadro conoscitivo completo delle strutture. In particolare avviare un processo diagnostico per una valutazione dello stato di salute della struttura. Il grado di approfondimento e le metodologie pi ù adeguate andranno ogni volta misurate sulla base delle destinazioni d'uso dell'organismo strutturale in esame e delle sue tipologie e schemi strutturali-statici.

02.02.01 Incamiciatura in c.a.

Si tratta di interventi eseguiti sulle strutture esistenti, per migliorare la resistenza meccanica. In particolare le camicie in c.a. possono essere applicate a pilastri o travi per conseguire i seguenti obiettivi:
- aumento della capacità portante verticale;
- aumento della resistenza a flessione e/o taglio;
- aumento della capacità deformativa;
- miglioramento dell'efficienza delle giunzioni per sovrapposizione.

In pratica gli elementi strutturali vengono rivestiti con nuovi spessori di calcestruzzo dove vengono posizionate le armature longitudinali e trasversali con un copriferro adeguato.

Scheda II-1

Tipologia dei lavori	Codice scheda	02.02.01.01

Tipo di intervento	Rischi individuati
Interventi sulle strutture: Gli interventi riparativi dovranno effettuarsi a secondo del tipo di anomalia riscontrata e previa diagnosi delle cause del difetto accertato. [quando occorre]	

Informazioni per imprese esecutrici e lavoratori autonomi sulle caratteristiche tecniche dell'opera progettata e del luogo di lavoro

Punti critici	Misure preventive e protettive in dotazione dell'opera	Misure preventive e protettive ausiliarie
Accessi ai luoghi di lavoro		
Sicurezza dei luoghi di lavoro		
Impianti di alimentazione e di scarico		
Approvvigionamento e movimentazione materiali		
Approvvigionamento e movimentazione attrezzature		
Igiene sul lavoro		
Interferenze e protezione terzi		

Tavole Allegate	

02.02.02 Incremento dell'altezza delle fondazioni in c.a.

Si tratta di interventi eseguiti sulle fondazioni ottenuti mediante l'incremento di altezza delle sezione resistente con riporto di malta reoplastica a ritiro compensato. Per evitare lo scorrimento tra malta e calcestruzzo esistente si posizionano dei connettori metallici in numero adeguato.

Scheda II-1

Tipologia dei lavori	Codice scheda	02.02.02.01

Tipo di intervento	Rischi individuati
Interventi sulle strutture: Gli interventi riparativi dovranno effettuarsi a secondo del tipo di anomalia riscontrata e previa diagnosi delle cause del difetto accertato. [quando occorre]	

Informazioni per imprese esecutrici e lavoratori autonomi sulle caratteristiche tecniche dell'opera progettata e del luogo di lavoro

Punti critici	Misure preventive e protettive in dotazione dell'opera	Misure preventive e protettive ausiliarie
Accessi ai luoghi di lavoro		
Sicurezza dei luoghi di lavoro		
Impianti di alimentazione e di scarico		
Approvvigionamento e movimentazione materiali		
Approvvigionamento e movimentazione attrezzature		
Igiene sul lavoro		
Interferenze e protezione terzi		

Tavole Allegate	

Scheda II-3: Informazioni sulle misure preventive e protettive in dotazione dell'opera necessarie per pianificare la realizzazione in condizioni di sicurezza e modalit à di utilizzo e di controllo dell'efficienza delle stesse

Scheda II-3

Codice scheda	MP001						
Interventi di manutenzione da effettuare	**Periodicità interventi**	**Informazioni necessarie per pianificarne la realizzazione in sicurezza**	**Misure preventive e protettive in dotazione dell'opera previste**	**Verifiche e controlli da effettuare**	**Periodicità controlli**	**Modalità di utilizzo in condizioni di sicurezza**	**Rif. scheda II:**

Scheda III-1: Elenco e collocazione degli elaborati tecnici relativi all'opera nel proprio contesto

Le schede III-1, III-2 e III-3 non sono state stampate perché all'interno del fascicolo non sono stati indicati elaborati tecnici.

ELENCO ALLEGATI

QUADRO RIEPILOGATIVO INERENTE GLI OBBLIGHI DI TRASMISSIONE

Il presente documento è composto da n. __16__ pagine.

1. Il C.S.P. trasmette al Committente _____ il presente FO per la sua presa in considerazione.

   Data _____ **Firma del C.S.P.** _____

2. Il committente, dopo aver preso in considerazione il fascicolo dell'opera, lo trasmette al C.S.E. al fine della sua modificazione in corso d'opera

   Data _____ **Firma del committente** _____

3. Il C.S.E., dopo aver modificato il fascicolo dell'opera durante l'esecuzione, lo trasmette al Committente al fine della sua presa in considerazione all'atto di eventuali lavori successivi all'opera.

   Data _____ **Firma del C.S.E.** _____

4. Il Committente per ricevimento del fascicolo dell'opera

   Data _____ **Firma del committente** _____

INDICE

STORICO DELLE REVISIONI ..... **pag. 2**

Scheda I: Descrizione sintetica dell'opera ed individuazione dei soggetti interessati ..... **pag. 3**

Scheda II-1: Misure preventive e protettive in dotazione dell'opera ed ausiliarie ..... **pag. 5**

01 Opere stradali ..... pag. 5
01.01 Strade ..... pag. 6
01.01.01 Pavimentazione stradale in bitumi ..... pag. 6
02 Ponte ..... pag. 6
02.01 Ponti e viadotti ..... pag. 6
02.01.01 Impalcati ..... pag. 7
02.01.02 Diaframmi ..... pag. 7
02.01.03 Traversi ..... pag. 8
02.01.04 Solette ..... pag. 8
02.01.05 Giunti di dilatazione stradali ..... pag. 9
02.01.06 Appoggi ..... pag. 10
02.01.07 Spalle ..... pag. 10
02.01.08 Pile ..... pag. 11
02.02 Interventi su strutture esistenti ..... pag. 12
02.02.01 Incamiciatura in c.a. ..... pag. 12
02.02.02 Incremento dell'altezza delle fondazioni in c.a. ..... pag. 13

Scheda II-3: Informazioni sulle misure preventive e protettive in dotazione dell'opera necessarie per pianificare la realizzazione in condizioni di sicurezza e modalità di utilizzo e di controllo dell'efficienza delle stesse ..... **pag. 14**

Scheda III-1: Elenco e collocazione degli elaborati tecnici relativi all'opera nel proprio contesto ..... **pag. 15**

ELENCO ALLEGATI ..... **pag. 16**

QUADRO RIEPILOGATIVO INERENTE GLI OBBLIGHI DI TRASMISSIONE ..... **pag. 16**

Piacenza, 21/12/2017

Firma

_____